

Hallo zusammen,

bisher war ich nur passiver, dafür aber sehr aktiver, Leser des Forums und möchte mich erstmal Bedanken für die tollen, hilfreichen Beiträge hier. Nach langem Ringen und Überlegen habe ich nach einem 3/4 Jahr die OP gewagt um mein trauriges Haarbild etwas aufzupolieren

Kurz zu mir:

- 31 Jahre
- AGA seit ca. 5 Jahren, seit 3 Jahren sehr stark im Tonsurbereich
- Minoxid seit 5 Jahren, hat Anfangs auch sehr viel geholfen. Seit ich 30 bin gehts aber bergab und es hilft nicht mehr viel
- Finsterid nehme ich aufgrund der möglichen Nebenwirkungen nicht und werde es auch nicht nehmen
- Wichtig war mir ein Gesamtkonzept für die nächsten 20 Jahre
- 1800 Grafts Tonsur, 3100 Grafts vorn/oben

So sah es bis vor einer Woche aus:

Erst auf Bildern ist mir das so richtig aufgefallen, davor hatte ich die Tonsur (zum Glück) nie so im Blick und vorn konnte man ganz gut kaschieren. Von vorn also ok, von oben und hinten der Graus

Erfahrungsbericht

Ich wollte unbedingt beide Problemzonen optimieren und musste deswegen eine 2-Tages-Sitzung machen. Die behandelnde Klinik möchte ich an dieser Stelle noch weg lassen um ein neutrales und kein positiv oder negativ übersteuertes Meinungsbild zu bekommen.

Meine Erfahrung und Tipps:

- Lest viel im Forum bevor ihr euch entscheidet und lasst euch nicht von Marketing Geblubber von Praxen beeindrucken. Das ist ein Millionenmarkt und im Endeffekt will dir natürlich jeder etwas verkaufen. Sprech am besten mit vielen Ärzten und Leuten die eine HT hinter sich hatten
- Kauf dir genug Sebamed Lotion (Krusten), Kühlpacks (Schwellung) und Schmerzmittel für die Post-OP Woche. Das Jucken fand ich fast schlimmer als die OP
- Ich habe in der Dusche und Badewanne immer im Sieb geprüft wie viel Grafts ich verloren habe - wenn ich keine übersehen habe dürften das maximal 10-15 Stück gewesen sein
- Lass dir ZEIT, ich hab die ersten 5 Tage gedacht es geht nichts voran, hatte mega Schwellungen im Gesicht 3 Tage lang - hatte nicht gekühlt. Dafür war heute das

Glücksgefühl groß als vorher alle Krusten ab waren, das geht irgendwann dann sehr schnell!

Meine offenen Fragen:

- Wie schätzt ihr die HT ein? Wie seht ihr Donor und Empfängerfläche?
- Thema Haarlinie: Das ist 100% meine bisherige gewesen, die konnte man noch sehr schön sehen. Leider bekomme ich sie nicht schön auf Kamera. Was haltet ihr davon?
- Bald muss ich wieder arbeiten - wie kann ich die Rötung so schnell wie möglich abklingen lassen? Aloevera? Heilerde? Bepanthen? Überall drauf oder nur auf den Donor?
- Wann kann man die Haare wieder schneiden (Maschine beim Frisör) - teilweise sind die sehr unterschiedlich lang jetzt
- Cap: Ich trage eh oft Caps, ab wann habt ihr eure Mützen/Caps usw. getragen? Reichen 2 Wochen? Die Grafts sollten ja fest sein dann.

Das wars erstmal von mir - ich hoffe der Bericht hilft v.a. den Leuten die die HT noch vor sich haben oder überlegen.

Werde natürlich alle paar Wochen/Monate Updates geben

Grüße,
chriss

File Attachments

1) [HT_vorher.jpg](#), downloaded 5555 times

Vor HT: Trockene Haare



Vor HT: Nasse Haare



2) [HT_1_woche.jpg](#), downloaded 5521 times

1. Tag nach (beiden) HTs:



3. Tag nach HT: Verband ab



7. Tag nach HT: Alle Krusten & Schwellungen im Gesicht weg



Subject: Aw: Meine HT (4900 Grafts): Front und Tonsur
Posted by [Fredmaster](#) on Tue, 22 Nov 2016 23:19:54 GMT
[View Forum Message](#) <> [Reply to Message](#)

hi, sieht nach sehr guter arbeit aus!
die haarlinie gefaellt mir und wurde mit sicherheit auch von dir selber gewaehlt (so wie es auch sein sollte).

was ich etwas lustig finde ist das du schreibst "lest euch viel in foren ein und hoert nicht auf marketing geblubber" aber in deinem erfahrungsbericht laesst du den namen der klinik weg. na das hilft unwissenden usern nun ueberhaupt nicht weiter

also alles in allem gute arbeit, viel erfolg bei der heilung und halt uns auf dem laufenden. happy growing

Subject: Aw: Meine HT (4900 Grafts): Front und Tonsur
Posted by [Northwood](#) on Tue, 22 Nov 2016 23:26:21 GMT
[View Forum Message](#) <> [Reply to Message](#)

Danke für dein Feedback

Deine Kritik kann ich 100% nachvollziehen - ich wollte zunächst aber für mich eine objektive Meinung die nicht von Fans von Klinik A oder Verweigerern von Klinik B beeinflusst sein sollte. Das war mir beim Lesen der Erfahrungsberichte massiv aufgefallen und wollte ich vermeiden, hoffe ihr habt dafür Verständnis. Mir geht es um meine HT und primär erstmal nicht um die Kliniken und Ärzte Ich will einfach nur neutrales Feedback

Werde die Klinik, Arzt usw. natürlich noch nennen für alle "Hilfesuchenden"

Subject: Aw: Meine HT (4900 Grafts): Front und Tonsur
Posted by [Fredmaster](#) on Wed, 23 Nov 2016 08:11:27 GMT
[View Forum Message](#) <> [Reply to Message](#)

hi,

klar kann ich nachvollziehen und ist ja dein gutes recht
mir gehn diese "fans" von bestimmten aerzten hier auch auf den zeiger. gibt hier viel versteckte lobbyarbeit.

aber wenn du es am ende sowieso verraetst dann ist ja alles gut. bald haste ne coole matte auf der birne, das zaehlt

Subject: Aw: Meine HT (4900 Grafts): Front und Tonsur
Posted by [Glatzenbezwinger](#) on Wed, 23 Nov 2016 19:03:39 GMT
[View Forum Message](#) <> [Reply to Message](#)

4900 Grafts ist ne Hausnummer. Wie ich sehe, hast du aber einen großen Doner-Bereich.

Wünsche frohes Wachstum!

Subject: Aw: Meine HT (4900 Grafts): Front und Tonsur

Posted by [LeBron](#) on Wed, 23 Nov 2016 21:17:55 GMT

[View Forum Message](#) <> [Reply to Message](#)

Sieht nach sauberer Arbeit aus und direkt fast 5.000 Grafts, Hut ab. Bin gespannt auf das Ergebnis, vor allem auf die Tonsur. Aber soweit ich das beurteilen kann sieht alles nach seriöser Arbeit aus, nicht zu hoch am Donor entlang Haare entnommen und es sieht auch schön dicht aus. Happy Growing, die nächsten 3-4 Monate werden hart aber dann nach 5,6 Monaten weißt du wofür du das Ganze auf dich genommen hast. Good Luck

Subject: Aw: Meine HT (4900 Grafts): Front und Tonsur

Posted by [Northwood](#) on Wed, 23 Nov 2016 21:24:48 GMT

[View Forum Message](#) <> [Reply to Message](#)

Danke schon mal für das Feedback - freut mich natürlich, dass ihr das bisherige Resultat ähnlich wie ich seht

Die nächsten Monate werden wirklich hart - ich bin verdammt ungeduldig.. aber vielleicht lern ich das ja durch die HT noch

Eine Frage hab ich aber - ich hatte ja vor der OP noch so ein wenig Resthaar vorn an der Stirn womit ich ein wenig die kahlen Stellen kaschieren konnte.. Sollte das die nächsten Monate auch komplett "weg" sein überlege ich die Haare solange sehr kurz (paar mm) zu halten - oder spricht da was dagegen? (Hachwachstum etc.)

Subject: Aw: Meine HT (4900 Grafts): Front und Tonsur

Posted by [Fredmaster](#) on Wed, 23 Nov 2016 21:42:45 GMT

[View Forum Message](#) <> [Reply to Message](#)

wuerde die roetung etwas abwarten. aber im prinzip kannst du nach 14 tagen (ab dann sind die grafts safe) rasieren. krusten sollten dann auch keine mehr da sein. ich weiss nicht ob es empfehlenswert ist. wenn du mich fragst wuerd ich erst so nach nem monat rasieren. das sollte absolut unproblematisch sein

Subject: Aw: Meine HT (4900 Grafts): Front und Tonsur

Posted by [Northwood](#) on Wed, 23 Nov 2016 21:49:22 GMT

[View Forum Message](#) <> [Reply to Message](#)

Würde wie du sagst auch auf jeden Fall 4 Wochen abwarten, danach schau ich mal wie die "Frisur" so ist und notfalls werden sie dann etwas kürzer

Krusten sind bereits seit gestern alle weg

Gegen die Rötung wollte ich mal wegen Mittelchen noch schauen, hatte die "Sebamed Trockene Haut Bodylotion Omega 12%" im Blick da ph-neutral, ohne Alkohol und lindert wohl Trockenheit und Hautrötungen.

Subject: Aw: Meine HT (4900 Grafts): Front und Tonsur
Posted by [Deisenhofer](#) on Wed, 23 Nov 2016 23:08:17 GMT
[View Forum Message](#) <> [Reply to Message](#)

Hi Northwood,

du willst Meinungen hören, gut

nix für ungut aber meistens die die erst mal den Doc geheim halten waren bei Billig Anbietern.

Sieht auf jeden Fall heftig nach Micro aus

Aber ist ja auch egal.

Du sprichst von einem Gesamtkonzept für die nächsten 20 Jahre !

In spätestens 5 Jahren bist du genau in der Mitte deines Kopfes mega lichte das ist jetzt schon absehbar.

Die hier gesetzten Haare sind ein Tropfen auf den heißen Stein.

Die gesetzte Linie selber ist ok wird aber auch recht licht werden.

Das du dir kein Fin gibst kann ich sehr gut nachvollziehen, kommt bei mir auch nicht in die Tüte.

Der Haarausfall geht aber mächtig weiter dessen mußt du dir bewusst sein.

Du bist ein NW4 Kandidat

Subject: Aw: Meine HT (4900 Grafts): Front und Tonsur
Posted by [Northwood](#) on Thu, 24 Nov 2016 07:02:10 GMT
[View Forum Message](#) <> [Reply to Message](#)

Danke für dein Feedback auch wenn es natürlich im ersten Moment etwas ernüchtert

Die Definition von "Billiganbieter" ist so eine Sache, die Spanne ist im HT-Bereich ja groß.. da ist es etwas subjektiv was nun billig ist und was nicht. Ich würde aber behaupten, dass das bei mir nicht der Fall war. Bei der Anzahl der Grafts in 2 Sitzungen liegst du mit Mikromotor natürlich richtig.

Gesamtkonzept heißt für mich nicht "einmal hin und alles gut". Dass die Haare in der Mitte ausfallen können bzw. relativ sicher ausfallen werden ist mir bewusst. Hier aber zum aktuellen Zeitpunkt noch mehr zu transplantieren macht in meinen Augen keinen Sinn, oder?

Und NW4? Jap, definitiv - gebe ich dir recht, so beschissen das ist

Subject: Aw: Meine HT (4900 Grafts): Front und Tonsur
Posted by [Kluftinger](#) on Thu, 24 Nov 2016 08:30:03 GMT

[View Forum Message](#) <> [Reply to Message](#)

Hallo,

handwerklich sieht es nicht so schlecht aus. Aber aufgrund Deiner Info, dass die Transplantation über zwei Tage verteilt wurde kommt m.E. nur Feriduni in Frage (großes Team) oder Micromotorentnahme in der Türkei. Feriduni schließe ich aber aus, da dieser egal ob Deine Haarlinie jetzt so war, diese nicht noch verstärkt hätte und somit viele Grafts aufbraucht, da der HA bei Dir noch weiter geht und dann schlußendlich Grafts fehlen und die Haarlinie typisch für türkischen Chirurgen ist

Aber sei es drum, dass war ja auch nicht gefragt Also wie gesagt, sieht es auf dem ersten Blick nicht schlecht gesetzt aus, aber das ist ja nur die halbe Miete, wichtig ist, dass die Grafts sauber und nicht zerstört wurden bei der Entnahme und Setzen dieser und auch im richtigen Winkel und die Krümmung als solches beachtet wurde. Nach vier- fünf Monaten kann man ganz gewiss mehr sagen, bis dahin wünsche ich Dir eine haarige Zukunft.

Zu Deinen Fragen, die Rötung kannst Du von Doppelherz z.B. die Tabletten aus dem Drogeriemarkt nehmen, welche Zink, Kieselerde etc. in einem Präparat haben. Ist gut für Haut, Haare und Nägel. Die Haare würde ich noch was wachsen lassen, bis sich die Kopfhaut beruhigt, dann kannst Du nach rund einem Monat eher etwas später die Haare schneiden (auch mit der Maschine). Eine Cappy würde ich erst nach einem Monat aufziehen, da diese i.d.R. recht steif sind, eher einen lockeren "Hut" und dann eine Nr. größer. Aber in der ersten Zeit so wenig wie möglich an Kopfbeckung (außer Piratentuch) nutzen um somit nicht unnötig die Grafts zu beschädigen.

Subject: Aw: Meine HT (4900 Grafts): Front und Tonsur
Posted by [Northwood](#) on Thu, 24 Nov 2016 11:31:31 GMT

[View Forum Message](#) <> [Reply to Message](#)

Dank dir für deine Einschätzung und die Tipps

Bezüglich Cappy: Wenn die nur vorn an der Stirn (UNTER der Haarlinie) und hinten unter der Tonsur aufliegt und dazwischen "Luft" ist sollte das eigentlich nicht schädlich sein oder? Werde aber trotzdem noch warten bis ich die 4 Wochen voll ab. Man will ja nichts riskieren.

Werde dann weiterhin Updates posten (2 Wochen, 4 Wochen, 2Monate, 3 Monate, usw.)

Subject: Aw: Meine HT (4900 Grafts): Front und Tonsur

Posted by [Ryder89](#) on Thu, 24 Nov 2016 12:48:48 GMT

[View Forum Message](#) <> [Reply to Message](#)

Kluftinger schrieb am Thu, 24 November 2016 09:30Hallo,

handwerklich sieht es nicht so schlecht aus. Aber aufgrund Deiner Info, dass die Transplantation über zwei Tage verteilt wurde kommt m.E. nur Feriduni in Frage (großes Team) oder Micromotorentnahme in der Türkei. Feriduni schließe ich aber aus, da dieser egal ob Deine Haarlinie jetzt so war, diese nicht noch verstärkt hätte und somit viele Grafts aufbraucht, da der HA bei Dir noch weiter geht und dann schlußendlich Grafts fehlen und die Haarlinie typisch für türkischen Chirurgen ist

Aber sei es drum, dass war ja auch nicht gefragt Also wie gesagt, sieht es auf dem ersten Blick nicht schlecht gesetzt aus, aber das ist ja nur die halbe Miete, wichtig ist, dass die Grafts sauber und nicht zerstört wurden bei der Entnahme und Setzen dieser und auch im richtigen Winkel und die Krümmung als solches beachtet wurde. Nach vier- fünf Monaten kann man ganz gewiss mehr sagen, bis dahin wünsche ich Dir eine haarige Zukunft.

Zu Deinen Fragen, die Rötung kannst Du von Doppelherz z.B. die Tabletten aus dem Drogeriemarkt nehmen, welche Zink, Kieselerde etc. in einem Präparat haben. Ist gut für Haut, Haare und Nägel. Die Haare würde ich noch was wachsen lassen, bis sich die Kopfhaut beruhigt, dann kannst Du nach rund einem Monat eher etwas später die Haare schneiden (auch mit der Maschine). Eine Cappy würde ich erst nach einem Monat aufziehen, da diese i.d.R. recht steif sind, eher einen lockeren "Hut" und dann eine Nr. größer. Aber in der ersten Zeit so wenig wie möglich an Kopfbeckung (außer Piratentuch) nutzen um somit nicht unnötig die Grafts zu beschädigen.

Haha, das ist zu 100% keine Feriduni-Haarlinie der jagt dich aus der Praxis wenn du mit dem Wunsch bei der Voraussetzung kommst

Außerdem werden die slits bei ihm eingefärbt...

Subject: Aw: Meine HT (4900 Grafts): Front und Tonsur

Posted by [Kluftinger](#) on Thu, 24 Nov 2016 14:41:44 GMT

[quote title=Ryder89 schrieb am Thu, 24 November 2016 13:48]Kluftinger schrieb am Thu, 24 November 2016 09:30

Haha, das ist zu 100% keine Feriduni-Haarlinie der jagt dich aus der Praxis wenn du mit dem Wunsch bei der Voraussetzung kommst

Außerdem werden die slits bei ihm eingefärbt...

Das ist schon klar , aber ich wollte halt den Pfad meiner Gedanken wie in einem Krimi kundtun

Ganz klar Micrometer aufgrund der Behandlungsdauer und Haarlinie (typisch für türkische Chirurgen).

Subject: Aw: Meine HT (4900 Grafts): Front und Tonsur
Posted by [Deisenhofer](#) on Thu, 24 Nov 2016 17:46:12 GMT

[View Forum Message](#) <> [Reply to Message](#)

Also ich nehme dann die Wetten an

Bicer / Balwi / Demirsoy / etc / etc / etc /

her mit dem Rubel

Subject: Aw: Meine HT (4900 Grafts): Front und Tonsur
Posted by [Northwood](#) on Thu, 24 Nov 2016 18:02:12 GMT

[View Forum Message](#) <> [Reply to Message](#)

Können wir bitte die Diskussion um Arzt/Klinik mal außen vor lassen. Es geht hier schon wieder nur darum und genau das wollte ich vermeiden.

Subject: Aw: Meine HT (4900 Grafts): Front und Tonsur
Posted by [Ryder89](#) on Thu, 24 Nov 2016 18:19:24 GMT

[View Forum Message](#) <> [Reply to Message](#)

Northwood schrieb am Thu, 24 November 2016 19:02Können wir bitte die Diskussion um Arzt/Klinik mal außen vor lassen. Es geht hier schon wieder nur darum und genau das wollte ich vermeiden.

Eigentlich geht es um die haarlinie die man so nicht unbedingt setzen sollte... Deswegen das Ratespiel unter den Usern

Nicht setzen sollte klingt vl etwas zu hart... Es ist halt eine aggressive Linie in der viele grafts stecken. Das ist eben typisch für türkische Anbieter. Daher die das raten

Subject: Aw: Meine HT (4900 Grafts): Front und Tonsur

Posted by [Aeazra](#) on Thu, 24 Nov 2016 19:29:03 GMT

[View Forum Message](#) <> [Reply to Message](#)

Feriduni ist schon ein extrem guter Arzt bietet er eig auch BHT an ?

Subject: Aw: Meine HT (4900 Grafts): Front und Tonsur

Posted by [Fredmaster](#) on Thu, 24 Nov 2016 20:03:14 GMT

[View Forum Message](#) <> [Reply to Message](#)

Ryder89 schrieb am Thu, 24 November 2016 13:48Kluftinger schrieb am Thu, 24 November 2016 09:30Hallo,

handwerklich sieht es nicht so schlecht aus. Aber aufgrund Deiner Info, dass die Transplantation über zwei Tage verteilt wurde kommt m.E. nur Feriduni in Frage (großes Team) oder Micromotorentnahme in der Türkei. Feriduni schließe ich aber aus, da dieser egal ob Deine Haarlinie jetzt so war, diese nicht noch verstärkt hätte und somit viele Grafts aufbraucht, da der HA bei Dir noch weiter geht und dann schlußendlich Grafts fehlen und die Haarlinie typisch für türkischen Chirurgen ist

Aber sei es drum, dass war ja auch nicht gefragt Also wie gesagt, sieht es auf dem ersten Blick nicht schlecht gesetzt aus, aber das ist ja nur die halbe Miete, wichtig ist, dass die Grafts sauber und nicht zerstört wurden bei der Entnahme und Setzen dieser und auch im richtigen Winkel und die Krümmung als solches beachtet wurde. Nach vier- fünf Monaten kann man ganz gewiss mehr sagen, bis dahin wünsche ich Dir eine haarige Zukunft.

Zu Deinen Fragen, die Rötung kannst Du von Doppelherz z.B. die Tabletten aus dem Drogeriemarkt nehmen, welche Zink, Kieselerde etc. in einem Präparat haben. Ist gut für Haut, Haare und Nägel. Die Haare würde ich noch was wachsen lassen, bis sich die Kopfhaut beruhigt, dann kannst Du nach rund einem Monat eher etwas später die Haare schneiden (auch mit der Maschine). Eine Cappy würde ich erst nach einem Monat aufziehen, da diese i.d.R. recht steif sind, eher einen lockeren "Hut" und dann eine Nr. größer. Aber in der ersten Zeit so wenig wie möglich an Kopfbeckung (außer Piratentuch) nutzen um somit nicht unnötig die Grafts zu beschädigen.

Haha, das ist zu 100% keine Feriduni-Haarlinie der jagt dich aus der Praxis wenn du mit dem Wunsch bei der Voraussetzung kommst

Außerdem werden die slits bei ihm eingefärbt...

hi,

seh ich nun ueberhaupt nicht so. hab hier im forum die zwei geradesten haarlinien ueberhaupt gesehen und beide stammten von feriduni patienten. das waren wirklich aggressive dinger.

er ist ein super arzt, aber aus der praxis jagen wuerde er dich nicht nur weil du dir als patient eben deine wuensche erfuellen willst. er gibt ratschlaege, aber jemanden ablehnen davon hab ich hier noch nie gehoert.

zu northwood: ich mag spekulieren eigentlich, ich finds immer ganz lustig wenn hier eifrig spekuliert wird

aber kann verstehen das du mehr auf dein ergebnis lenken willst, ist ja klar nochmal, ich find es sieht sauber aus und jetzt heisst es nur abwarten.

gruss

Subject: Aw: Meine HT (4900 Grafts): Front und Tonsur
Posted by [Gasthörer](#) on Thu, 24 Nov 2016 20:24:43 GMT
[View Forum Message](#) <> [Reply to Message](#)

Fredmaster schrieb am Thu, 24 November 2016 21:03

seh ich nun ueberhaupt nicht so. hab hier im forum die zwei geradesten haarlinien ueberhaupt gesehen und beide stammten von feriduni patienten. das waren wirklich aggressive dinger.

gruss

Stimmt, es gibt extrem aggressive Haarlinien von Feriduni, aber typischerweise bei deutlich (!) besseren Voraussetzungen. NW1-2.

Die Arbeit hier sieht sauber aus, aber mich stört etwas das gleichmäßige Setzmuster. Ob das langfristig ein Nachteil ist z.B. bei extrem kurzen Haaren (unnatürlich) oder die Deckung verringert oder verbessert weiß ich nicht.

Subject: Aw: Meine HT (4900 Grafts): Front und Tonsur
Posted by [Ryder89](#) on Thu, 24 Nov 2016 20:26:45 GMT
[View Forum Message](#) <> [Reply to Message](#)

Fredmaster schrieb am Thu, 24 November 2016 21:03Ryder89 schrieb am Thu, 24 November 2016 13:48Kluftinger schrieb am Thu, 24 November 2016 09:30Hallo,

handwerklich sieht es nicht so schlecht aus. Aber aufgrund Deiner Info, dass die Transplantation über zwei Tage verteilt wurde kommt m.E. nur Feriduni in Frage (großes Team) oder Micromotorentnahme in der Türkei. Feriduni schließe ich aber aus, da dieser egal ob Deine Haarlinie jetzt so war, diese nicht noch verstärkt hätte und somit viele Grafts aufbraucht, da der

HA bei Dir noch weiter geht und dann schlußendlich Grafts fehlen und die Haarlinie typisch für türkischen Chirurgen ist

Aber sei es drum, dass war ja auch nicht gefragt Also wie gesagt, sieht es auf dem ersten Blick nicht schlecht gesetzt aus, aber das ist ja nur die halbe Miete, wichtig ist, dass die Grafts sauber und nicht zerstört wurden bei der Entnahme und Setzen dieser und auch im richtigen Winkel und die Krümmung als solches beachtet wurde. Nach vier- fünf Monaten kann man ganz gewiss mehr sagen, bis dahin wünsche ich Dir eine haarige Zukunft.

Zu Deinen Fragen, die Rötung kannst Du von Doppelherz z.B. die Tabletten aus dem Drogeriemarkt nehmen, welche Zink, Kieselerde etc. in einem Präparat haben. Ist gut für Haut, Haare und Nägel. Die Haare würde ich noch was wachsen lassen, bis sich die Kopfhaut beruhigt, dann kannst Du nach rund einem Monat eher etwas später die Haare schneiden (auch mit der Maschine). Eine Cappy würde ich erst nach einem Monat aufziehen, da diese i.d.R. recht steif sind, eher einen lockeren "Hut" und dann eine Nr. größer. Aber in der ersten Zeit so wenig wie möglich an Kopfbeckung (außer Piratentuch) nutzen um somit nicht unnötig die Grafts zu beschädigen.

Haha, das ist zu 100% keine Feriduni-Haarlinie der jagt dich aus der Praxis wenn du mit dem Wunsch bei der Voraussetzung kommst

Außerdem werden die slits bei ihm eingefärbt...

hi,

seh ich nun ueberhaupt nicht so. hab hier im forum die zwei geradesten haarlinien ueberhaupt gesehen und beide stammten von feriduni patienten. das waren wirklich aggressive dinger.

er ist ein super arzt, aber aus der praxis jagen wuerde er dich nicht nur weil du dir als patient eben deine wuensche erfuellen willst. er gibt ratschlaege, aber jemanden ablehnen davon hab ich hier noch nie gehoert.

zu northwood: ich mag spekulieren eigentlich, ich finds immer ganz lustig wenn hier eifrig spekuliert wird

aber kann verstehen das du mehr auf dein ergebnis lenken willst, ist ja klar nochmal, ich find es sieht sauber aus und jetzt heisst es nur abwarten.

gruss

Für so eine Linie wie Alex musst du lange auf ihn einreden und auch nur das macht er nur bei den richtigen Voraussetzungen... einem hohen NW so eine Linie zu setzen ist unverantwortlich!

Subject: Aw: Meine HT (4900 Grafts): Front und Tonsur
Posted by [Fredmaster](#) on Thu, 24 Nov 2016 20:38:15 GMT
[View Forum Message](#) <> [Reply to Message](#)

Gasthörer schrieb am Thu, 24 November 2016 21:24Fredmaster schrieb am Thu, 24 November 2016 21:03

seh ich nun ueberhaupt nicht so. hab hier im forum die zwei geradesten haarlinien ueberhaupt gesehen und beide stammten von feriduni patienten. das waren wirklich aggressive dinger.

gruss

Stimmt, es gibt extrem aggressive Haarlinien von Feriduni, aber typischerweise bei deutlich (!) besseren Voraussetzungen. NW1-2.

Die Arbeit hier sieht sauber aus, aber mich stört etwas das gleichmäßige Setzmuster. Ob das langfristig ein Nachteil ist z.B. bei extrem kurzen Haaren (unnatürlich) oder die Deckung verringert oder verbessert weiß ich nicht.

lustig genau das selbe habe ich mich vor ein paar wochen bei dr bicer und dr demirsoy auch immer bei patientenbildern gefragt. anscheinend hat das gleichmaessige setzmuster aber nix mit dem endresultat zu tun. hab bei bicer sehr gute und natuerlich wirkende endergebnisse gesehen

Subject: Aw: Meine HT (4900 Grafts): Front und Tonsur
Posted by [Kluftinger](#) on Fri, 25 Nov 2016 07:10:47 GMT
[View Forum Message](#) <> [Reply to Message](#)

Mmh ich kenne nur eine wirklich aggressive Feriduni Haarlinie und diese ist hier im Forum höchst bekannt, wobei man nicht vergessen darf, dass Alex beste Voraussetzungen mitgebracht hatte, desweiteren habe ich solche eine Haarlinieführung bei dieserm in div. Foren noch nicht gesehen.

Demirsoy schließe ich mal aus, da hätte Northwood bestimmt mit Bildern der Klinik seine Vorstellung hier hinterlegt (typisches Merkmal für Demirsoy exzellente Fotos). Natürlich kann es auch eine Praxis aus Deutschland mit türkischen Chirurgen sein, gibt es ja auch einige. Der Haarlinieverlauf ist halt ein typisches türkisches Merkmal (Halbmondform).

Bezgl. dem gleichmässigen Setzmuster muss ich hier sagen finde ich es nicht so, hier gibt es nichts zu mäkeln,meines Erachtens.

Subject: Aw: Meine HT (4900 Grafts): Front und Tonsur
Posted by [Fredmaster](#) on Fri, 25 Nov 2016 12:22:53 GMT
[View Forum Message](#) <> [Reply to Message](#)

Kluftinger,

schau dir mal den fall von "Haaranoid" im feriduni bereich an. ich denke die linie ist sogar noch

agressiver als die von alex.

zum thema voraussetzungen. meine opas onkels und vater haben alle keine platte lediglich geheimratsecken. mein 35 jaehriger bruder ebenso. ist das fuer mich jetzt eine garantie ? ich denke nicht. man weiss nie wo die reise hingeht. dafuer hab ich einfach zu viele faelle gesehen (in meinem privaten umfeld). klar minimiert es das risiko, aber es gibt meiner meinung nach immer ein restrisiko. naja, ich hoffe fuer northwood das er ein top ergebnis erhaelt. die arbeit sieht schonmal vielversprechend aus

Subject: Aw: Meine HT (4900 Grafts): Front und Tonsur

Posted by [Kluftinger](#) on Fri, 25 Nov 2016 12:46:17 GMT

[View Forum Message](#) <> [Reply to Message](#)

@Fredmaster, da verstehst Du was falsch.

Vorraussetzungen bezogen auf den eigenen Status in meinem benannten Fall Alex2013 und nicht dessen Eltern, Geschwister etc. Uhps, Haaranoid hatte ich gar nicht auf dem Schirm, geht m.E. gar nicht, aber Geschmackssache. Jetzt spamen wir nicht weiter den Thread von Northwood voll und wunschen diesem eine haarige Zukunft.

Subject: Aw: Meine HT (4900 Grafts): Front und Tonsur

Posted by [Fredmaster](#) on Fri, 25 Nov 2016 12:53:05 GMT

[View Forum Message](#) <> [Reply to Message](#)

so machen wirs

Subject: Aw: Meine HT (4900 Grafts): Front und Tonsur

Posted by [Northwood](#) on Tue, 29 Nov 2016 21:02:25 GMT

[View Forum Message](#) <> [Reply to Message](#)

Update nach exakt 2 Wochen:

- Kein Schorf nach 7 Tagen
- Rötungen halten weiter an, werde mal überlegen Bephantensalbe zu verwenden
- Bisher sind nur sehr wenige Haare ausgefallen
- Keine Beschwerden so weit

So und nun zu den Bildern - einmal links ohne und einmal rechts mit Blitz. Realistisch im Alltag ist

irgendwas dazwischen

Was meint ihr? Alles im grünen Bereich? Bis auf die rote Kopfhaut?
So ab der 2./3. Woche fangen die Haare dann auszufallen, oder?

Im Anhang auch nochmal die Bilder vom Donor und der "Platte" oben mit Blitzlicht und hoher Auflösung.

File Attachments

1) [HT_2_wochen.jpg](#), downloaded 4198 times

Nach 14 Tagen:

Ohne Blitz:



Mit Blitz:



2) [Donor_2_Wochen.jpg](#), downloaded 361 times



3) [TOP_2_Wochen.jpg](#), downloaded 362 times



Subject: Aw: Meine HT (4900 Grafts): Front und Tonsur
Posted by [Robo](#) on Tue, 29 Nov 2016 21:17:49 GMT
[View Forum Message](#) <> [Reply to Message](#)

Erstmal Glückwunsch zur überstandenen OP!

Mein Tipp:
Maral Klinik

Subject: Aw: Meine HT (4900 Grafts): Front und Tonsur
Posted by [Kerimas](#) on Wed, 30 Nov 2016 02:35:06 GMT
[View Forum Message](#) <> [Reply to Message](#)

Robo schrieb am Tue, 29 November 2016 22:17: Erstmal Glückwunsch zur überstandenen OP!

Mein Tipp:
Maral Klinik

Danke Robo! Genau das wäre aufgrund des Musters auch mein Tipp gewesen. Ich kam nur nicht mehr auf den Namen.

Subject: Aw: Meine HT (4900 Grafts): Front und Tonsur
Posted by [Northwood](#) on Wed, 30 Nov 2016 19:38:45 GMT
[View Forum Message](#) <> [Reply to Message](#)

Nein, dein Tipp ist falsch.

Nochmal: Können wir bitte unabhängig hier einfach mal das Resultat bzw. die Zwischenergebnisse diskutieren und offene Fragen klären. Ansonsten werde ich den Thread hier beenden und nicht weiter dokumentieren.

Subject: Aw: Meine HT (4900 Grafts): Front und Tonsur
Posted by [_Mario](#) on Wed, 30 Nov 2016 20:05:19 GMT
[View Forum Message](#) <> [Reply to Message](#)

Northwood schrieb am Wed, 30 November 2016 20:38: Nein, dein Tipp ist falsch.

Nochmal: Können wir bitte unabhängig hier einfach mal das Resultat bzw. die

Zwischenergebnisse diskutieren und offene Fragen klären. Ansonsten werde ich den Thread hier beenden und nicht weiter dokumentieren. Wir sollten das akzeptieren / respektieren, den Werdegang mitbeobachten und schlußendlich wird die Klinik bekannt gegeben - viell. sind die Kommentare und Beurteilungen dann neutraler, unvoreingenommener? Ist mal ein anderer Ansatz!

Viel Erfolg, Northwood!

Subject: Aw: Meine HT (4900 Grafts): Front und Tonsur
Posted by [Northwood](#) on Thu, 08 Dec 2016 17:22:36 GMT

[View Forum Message](#) <> [Reply to Message](#)

Nach 3 Wochen kurzes (Text) Update:

- Die Kopfhaut ist leider immer noch deutlich gerötet
- teilweise sind Haare ausgefallen, schwer zu sagen wie viele
- Donor sieht soweit ganz gut verheilt aus, die Leute fragen immer wo man die Haare denn entnommen hat.. ergo man sieht es wohl nicht direkt dass an den Seiten und hinten welche fehlen

Nächsten Mittwoch sinds 4 Wochen nach der OP, dann gibts nochmal Bilder. Davor aber wohl zum Frisör und wenigstens die Haare in die gleiche Länge schneiden lassen

Eventuell fang ich dann auch mit Regain wieder an.

Subject: Aw: Meine HT (4900 Grafts): Front und Tonsur
Posted by [Kluftinger](#) on Fri, 09 Dec 2016 08:43:03 GMT

[View Forum Message](#) <> [Reply to Message](#)

Das die Kopfhaut gerötet ist, ist nicht tragisch. Bei dem einen geht diese nach wenigen Tagen weg und der andere hat damit einige Monate zu tun. Bei mir waren die Rötungen bis zum dritten Monat ersichtlich.

Weiterhin frohes Wachstum, auch wenn jetzt die schlimmste Zeit nach der HT beginnt.

Subject: Aw: Meine HT (4900 Grafts): Front und Tonsur
Posted by [Northwood](#) on Wed, 14 Dec 2016 20:05:59 GMT

[View Forum Message](#) <> [Reply to Message](#)

1 Monat ist um

Die Haare werden länger, einige sind ausgefallen - kurzum, ich seh sehr zerrupft aus

Wie man sieht ist die Rötung weiterhin vorhanden, am Donor ist oberen Teil noch n ziemliches Loch was mir gar nicht gefällt, hoffe das geht noch zu.

Nochmal der Vergleich 2 Wochen/4Wochen:

Eine ätzende Phase - und in 2,5 Wochen beginne ich meinen neuen Job. Muss mal schauen was ich mit den Haaren mache, wird wohl auf einen 2/3mm Schnitt rauslaufen leider.

Bei der aktuellen Arbeit und im Freundeskreis ist die HT übrigens super angekommen, alle fanden es gut und wollten mehr drüber wissen. Fand ich sehr angenehm

Grüße,
Northwood

File Attachments

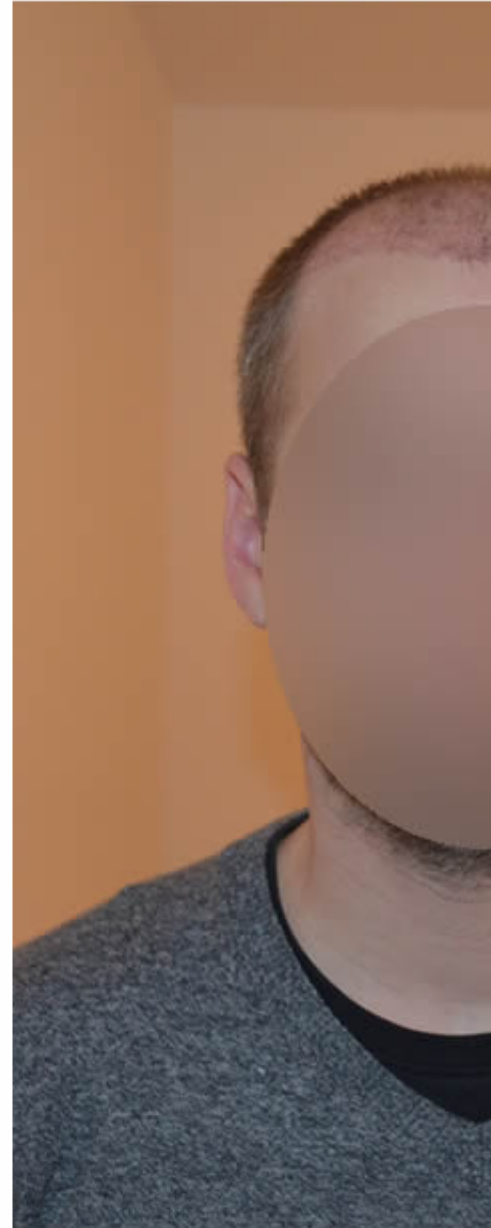
1) [HT_1_monat.jpg](#), downloaded 3878 times

Nach 1 Monat:

Ohne Blitz:



Mit Blitz:



2) [HT_2wochen_4wochen.jpg](#), downloaded 3866 times

Nach 2 Wochen:



Nach 1 Monat:



Subject: Aw: Meine HT (4900 Grafts): Front und Tonsur
Posted by [Fredmaster](#) on Thu, 15 Dec 2016 13:05:08 GMT
[View Forum Message](#) <> [Reply to Message](#)

jop alles im gruenen bereich! jetzt beginnt ne bloede phase, aber da wirst du wohl spaeter drueber lachen koennen

finde die Idee mit dem kurzhaarschnitt garnicht schlecht. da guckt auch keiner bloed denke ich. viel erfolg noch, ich beobachte deinen fall gespannt mit

Subject: Aw: Meine HT (4900 Grafts): Front und Tonsur
Posted by [_Mario](#) on Thu, 15 Dec 2016 13:59:29 GMT
[View Forum Message](#) <> [Reply to Message](#)

Hallo Northwood,

ich glaube der 2-3mm Schnitt steht dir ohnehin.
Kein Stress also im neuen Job!

Subject: Aw: Meine HT (4900 Grafts): Front und Tonsur
Posted by [Northwood](#) on Thu, 15 Dec 2016 15:05:46 GMT
[View Forum Message](#) <> [Reply to Message](#)

Denk auch dass es ganz ok aussieht mit kurzen haaren, Problem ist aber nur dass dann die rote Kopfhaut noch sichtbarer ist :/

Subject: Aw: Meine HT (4900 Grafts): Front und Tonsur
Posted by [Northwood](#) on Wed, 28 Dec 2016 17:36:03 GMT
[View Forum Message](#) <> [Reply to Message](#)

Kurzes Update nach 6 Wochen:

Es tut sich wie erwartet wachstumstechnisch nicht viel - da ich heute aber zum ersten Mal beim Frisör war gibt's nochmal ein paar Bilder. Im Anhang der Fortschritt von PostOP/1Woche/2Wochen/4Wochen/6Wochen sowie ein hochauflösendes Bild des Oberkopfes mit Blitz -

Die Rötung ist etwas besser geworden, aber immer noch sichtbar Die eine kahle Stelle am Hinterkopf/Donor ist besser geworden aber immer noch sichtbar - ich hoffe das wird noch :/

Ich bin ab nächster Woche erstmal 2,5 Wochen in der Karibik, da fällt das Warten nicht ganz so schwer. Nächstes Bilder-Update gibt es dann wohl Anfang Februar - dann sind es 12 Wochen und das Wachstum sollte beginnen.

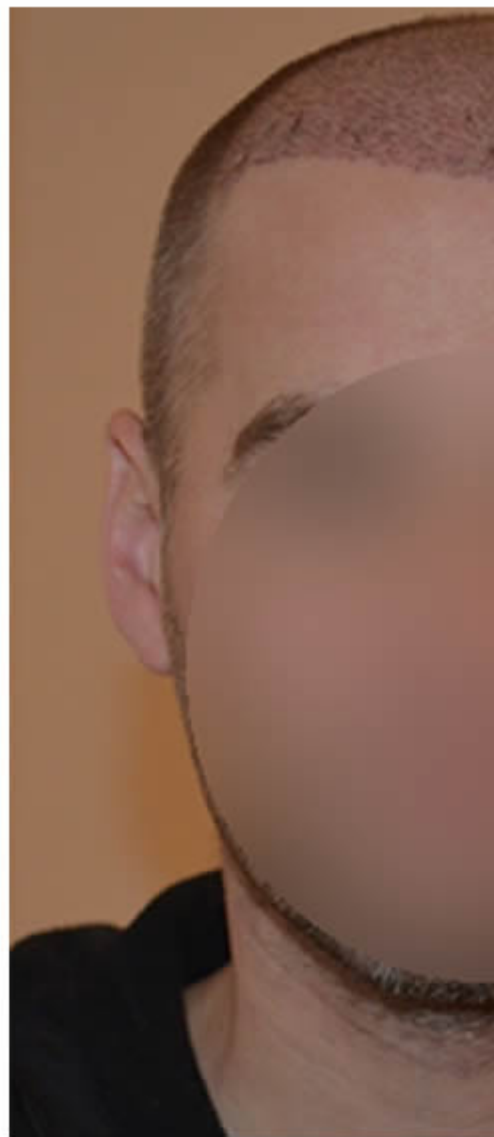
File Attachments

1) [HT_2wochen_6wochen.jpg](#), downloaded 714 times

Vorher:



Nach 1 Woche:



2) [Oberkopf_6wochen_postop.jpg](#), downloaded 576 times



Subject: Aw: Meine HT (4900 Grafts): Front und Tonsur
Posted by [Ryder89](#) on Wed, 28 Dec 2016 17:38:36 GMT
[View Forum Message](#) <> [Reply to Message](#)

Aufpassen mit der Sonne! Vorallem wenn noch Rötungen da sind!

Ich hab 3 Monate mit den Rötungen gekämpft, zwar immer nur sehr wenig aber da ich ein heller Hauttyp bin hat man es immer wieder mal nach Hitze, Anstrengung usw wieder gesehen..

Subject: Aw: Meine HT (4900 Grafts): Front und Tonsur
Posted by [Northwood](#) on Wed, 28 Dec 2016 17:41:16 GMT
[View Forum Message](#) <> [Reply to Message](#)

Da geht es uns wohl ähnlich - ist sehr tages/aktivitätsabhängig.

Hab schon ne Cap und Strohhut für den Strand besorgt, denke bei der "Frisur" werde ich eh ständig damit rumlaufen

Subject: Aw: Meine HT (4900 Grafts): Front und Tonsur
Posted by [Ryder89](#) on Wed, 28 Dec 2016 17:43:54 GMT
[View Forum Message](#) <> [Reply to Message](#)

Cap ist Pflicht

Hat mich auch lange begleitet

Subject: Aw: Meine HT (4900 Grafts): Front und Tonsur
Posted by [Kerimas](#) on Wed, 28 Dec 2016 17:55:35 GMT
[View Forum Message](#) <> [Reply to Message](#)

Ich selbst war 2 mal in der Karibik und uns wurde damals von der Reiseleitung gesagt, dass die Intensität der Sonne (sehr nah am Äquator) in etwa 6 mal stärker ist als in Mitteleuropa. Hat man auch sehr schnell gesehen wenn sich Urlauber am ersten Tag in die pralle Sonne gelegt haben und nach nur 15 Minuten erste Rötungen am Körper zu sehen waren.

Ich würde mich deshalb nach einer Kopfbedeckung umsehen, welche so lichtundurchlässig wie möglich ist.

Viel Spaß im Urlaub

Subject: Aw: Meine HT (4900 Grafts): Front und Tonsur
Posted by [Northwood](#) on Wed, 28 Dec 2016 18:08:53 GMT

[View Forum Message](#) <> [Reply to Message](#)

Kerimas schrieb am Wed, 28 December 2016 18:55Ich selbst war 2 mal in der Karibik und uns wurde damals von der Reiseleitung gesagt, dass die Intensität der Sonne (sehr nah am Äquator) in etwa 6 mal stärker ist als in Mitteleuropa. Hat man auch sehr schnell gesehen wenn sich Urlauber am ersten Tag in die pralle Sonne gelegt haben und nach nur 15 Minuten erste Rötungen am Körper zu sehen waren.

Ich würde mich deshalb nach einer Kopfbedeckung umsehen, welche so lichtundurchlässig wie möglich ist.

Viel Spaß im Urlaub

Danke War auch erst im April diesen Jahres in Kuba und hab höllisch aufpassen müssen

Subject: Aw: Meine HT (4900 Grafts): Front und Tonsur
Posted by [augustiner](#) on Mon, 16 Jan 2017 22:58:43 GMT
[View Forum Message](#) <> [Reply to Message](#)

Warste bei Gökmen Gücer?

Subject: Aw: Meine HT (4900 Grafts): Front und Tonsur
Posted by [Northwood](#) on Sun, 22 Jan 2017 19:09:47 GMT
[View Forum Message](#) <> [Reply to Message](#)

augustiner schrieb am Mon, 16 January 2017 23:58Warste bei Gökmen Gücer?

Nein.

Bin wieder zurück aus dem Urlaub und aktuell in der 10. Woche post OP. In 3,4 Wochen sollte das Wachstum ja losgehen. Aktuell ist es schon etwas dichter geworden, kann aber auch an den längeren Haaren liegen. Die Rötung ist jetzt deutlich besser geworden und kaum noch sichtbar.

Bilder gibt es dann ab Woche 14 wieder

Subject: Aw: Meine HT (4900 Grafts): Front und Tonsur
Posted by [Bighaar](#) on Tue, 24 Jan 2017 06:59:16 GMT
[View Forum Message](#) <> [Reply to Message](#)

ich finde die Bilder sehr gut gemacht, nebeneinander. Ich dachte der Wachstum beginnt nach der HT nach 4 .Monaten.

Subject: Aw: Meine HT (4900 Grafts): Front und Tonsur
Posted by [Northwood](#) on Wed, 01 Mar 2017 19:23:42 GMT
[View Forum Message](#) <> [Reply to Message](#)

Kleines Update nachdem ich gerade beim Frisör war - ich bin in der 15. Woche PostOP und somit im Stadium "Start of visible growth" (Quelle: <https://www.alopezie.de/foren/transplant/index.php/fa/29554/>)

Die Wartezeit zieht sich doch sehr.. ich warte sehnlichst auf die Woche 20 wo es richtig losgehen soll

Bild in GROß ansehen

Mein Fazit bisher:

- Donor ist soweit ganz gut verheilt und hat sich größtenteils erholt, man sieht jedoch den einen Fleck am Hinterkopf immer noch leicht
- Meine Kopfhaut ist immer noch leicht gerötet - besonders bei physikalischer Belastung (Mützen, Kratzen, o.ä.) wird sie schnell rot. Hoffe das verschwindet noch vollständig.
- Gefühlt sieht die Tonsur schon etwas besser aus, ist aber natürlich noch weit vom SOLL Zustand entfernt
- Vorn sieht es in den letzten 2 Wochen etwas besser aus, auf den Bildern leider eher erschreckend Hier muss noch einiges kommen, aber bin ja auch erst am Anfang.

Was meint ihr? Nächstes Update mach ich dann wohl nach 5-6 Monaten.

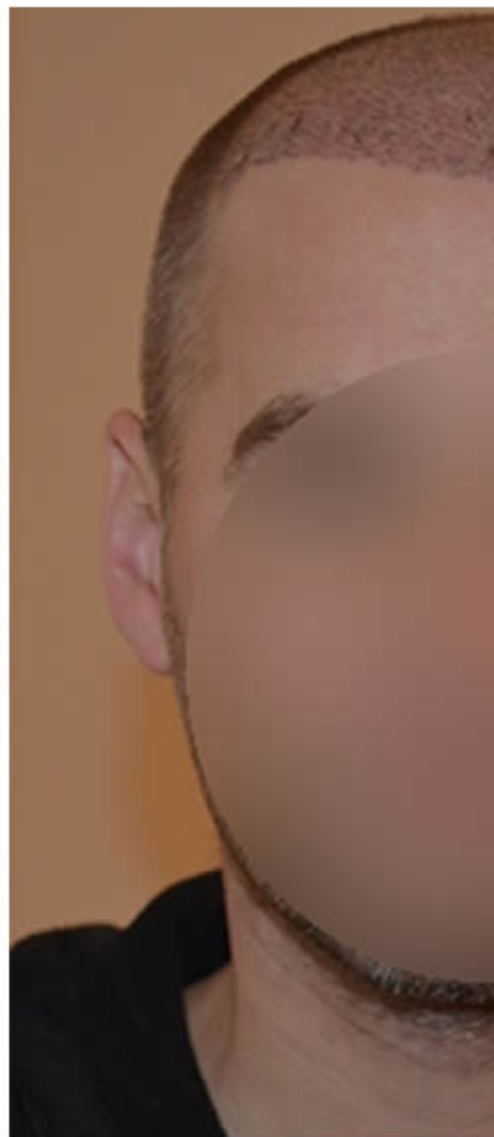
File Attachments

1) [HT_2wochen_15wochen.jpg](#), downloaded 4190 times

Vorher:



Nach 1 Woche:



Subject: Aw: Meine HT (4900 Grafts): Front und Tonsur
Posted by [docnano](#) on Wed, 01 Mar 2017 19:55:51 GMT
[View Forum Message](#) <> [Reply to Message](#)

Großes Kompliment an deine Übersichtsbilder. Das sollte zum neuen Standard werden hier!

P.S.: Grade gesehen dass du kein Finasterid nehmen willst. Auch Minoxidil bringt da nicht viel auf lange Sicht. Ich kann die Skepsis bzgl. Finasterid verstehen, aber das solltest du dir wirklich noch mal überlegen da dein Donor doch schon recht Miniaturisiert aussieht. Auch schon vor der OP übrigens. Gibt auch Ärzte die bei solch einem Haarstand nicht operieren. Wenn du keinen DHT-Blocker bzw. 5-alpha-Reduktase Inhibitor nimmst wirst du nicht lange was von der HT haben.

Also, zusammengefasst, nimm Finasterid (oder zumindest Alfatradiol oder so)! Zum Glück scheint Forschungsmäßig ja recht viel zu geschehen sodass du darauf spekulieren kannst dass in ein paar Jahren wieder absetzen zu können um dann deinen Haarstand durch die eventuell neuen Methoden von Replixel oder Tsuji zu erhalten/verbessern.

Peace

Subject: Aw: Meine HT (4900 Grafts): Front und Tonsur
Posted by [mysam](#) on Thu, 02 Mar 2017 15:22:16 GMT
[View Forum Message](#) <> [Reply to Message](#)

Hallo Northwood,

vielen Dank für Deine sehr professionelle Darstellung, eventuell könntest Du hierzu eine Anleitung erstellen?!

Da ich kurz vor einer HT stehe, hierzu jedoch noch nicht endgültig entschieden habe, wer diese in D machen soll, bitte ich Dich, mir nur mit zu teilen, ob Deine OP in D durchgeführt wurde.

Danke vorab.

Gruss
Marco

PS: Neuer Job und der Karibikbesuch? War der "Urlaub" etwa Dein neuer Job?

Subject: Aw: Meine HT (4900 Grafts): Front und Tonsur
Posted by [Northwood](#) on Thu, 09 Mar 2017 20:43:22 GMT
[View Forum Message](#) <> [Reply to Message](#)

docnano schrieb am Wed, 01 March 2017 20:55 Grade gesehen dass du kein Finasterid nehmen willst. Auch Minoxidil bringt da nicht viel auf lange Sicht. Ich kann die Skepsis bzgl. Finasterid verstehen, aber das solltest du dir wirklich noch mal überlegen da dein Donor doch schon recht Miniaturisiert aussieht. Auch schon vor der OP übrigens. Gibt auch Ärzte die bei solch einem

Haarstand nicht operieren.

Hallo Docnano,

Danke erstmal für die Wertschätzung mit den Bildern - ist kein Hexenwerk, man muss halt ein paar Minuten investieren

Deine Einschätzung zum Donor überrascht mich aber gerade sehr - ich war insgesamt bei 4 Ärzten und alle haben mir einen sehr guten Spenderbereich konstatiert - die können natürlich alle nur an den Reibach gedacht haben, aber auch meine Einschätzung war eigentlich dass ich an den Seiten und am Hinterkopf noch sehr dichtes Haar hatte.

Finasterid kommt wie gesagt nicht in Frage - wenn es dann hart auf hart kommt und der HA stark weitergeht muss ich das leider schlucken. Die Nebenwirkungen und Risiken sind mir einfach zu hoch. Trotzdem Danke für deinen Tipp!

Subject: Aw: Meine HT (4900 Grafts): Front und Tonsur
Posted by [Northwood](#) on Thu, 09 Mar 2017 20:46:16 GMT
[View Forum Message](#) <> [Reply to Message](#)

mysam schrieb am Thu, 02 March 2017 16:22Hallo Northwood,

vielen Dank für Deine sehr professionelle Darstellung, eventuell könntest Du hierzu eine Anleitung erstellen?!

Hallo mysam,

ich hatte dir ja schon eine private Nachricht wegen des Landes geschickt

Mit einem halbwegs vernünftigen Grafikprogramm lassen sich die Vergleichsbilder relativ easy zusammenbasteln. Hab Adobe Fireworks genutzt wen es interessiert.

Zum Thema Urlaub: Leider hatte der Urlaub nichts mit dem neuen Job zu tun, war nur zeitlich unglücklich

Subject: Aw: Meine HT (4900 Grafts): Front und Tonsur
Posted by [Northwood](#) on Thu, 27 Apr 2017 18:59:03 GMT
[View Forum Message](#) <> [Reply to Message](#)

Update nach 23 Wochen:

Bilder in hoher Auflösung ansehen:

<https://www.alopezie.de/foren/transplant/index.php/fa/33524/0/>

Ich bin soweit relativ zufrieden - war gerade beim Frisör und die Seiten sind auf 9mm gekürzt. Man sieht natürlich schon, dass ein wenig fehlt aber das fällt nur auf Bildern auf meiner Ansicht nach.

Oben und an der Tonsur ist jetzt bereits ganz gut was gekommen, die Dichte ist aber noch nicht das was ich mir vorgestellt hab, aber hab ja noch paar Wochen/Monate wo noch etwas nachkommen/dicker werden kann.

Mein Bekanntenkreis ist auf jeden Fall begeistert - spontane Rufe wie "Du hast ja wieder Haare!!" sind keine Seltenheit

Im Anhang auch noch ein Bild des Oberkopfs in höherer Auflösung.

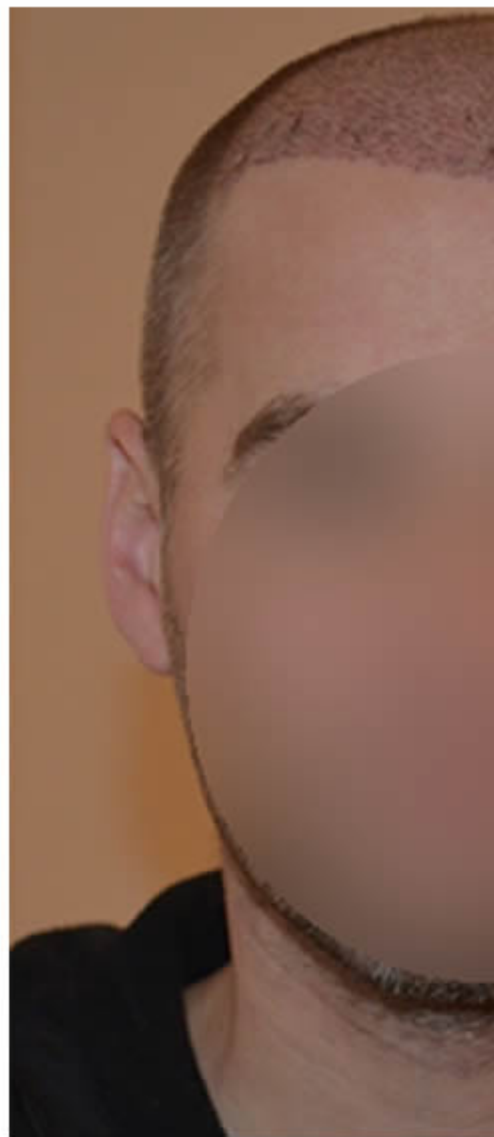
File Attachments

1) [HT_2wochen_23wochen.jpg](#), downloaded 3985 times

Vorher:



Nach 1 Woche:



2) [Oberkopf_23wochen_postop.jpg](#), downloaded 513 times



Subject: Aw: Meine HT (4900 Grafts): Front und Tonsur
Posted by [Peter1986](#) on Mon, 01 May 2017 15:44:31 GMT
[View Forum Message](#) <> [Reply to Message](#)

Hi Northwood. Ich finde das Zwischenergebnis Klasse. Wir haben nahezu die gleiche Haarfarbe und die nahezu identische Haarlinie gewählt. Mein HA ist ähnlich wie deiner. Etwas weniger aggressiv aber langfristig werde ich die gleiche Entwicklung machen.

Bisher kannst du mehr als zufrieden sein. Wenn das Ergebnis nach 3 Monaten bei mir ähnlich wie bei dir ist, ist alles gut gelaufen. Ich weiß jetzt nicht, ob du Minox nimmst. Das gibt meiner Meinung nach der ganzen HT nochmal einen Boost. Ich bin heute genau 1 Monat Post OP und ich sehe sehr viele helle Haare wachsen. Du solltest es in jedem Fall mal probieren. In unsrem beiden Fällen finde ich aber, dass die HT ohne zumindest eine kleine Einnahme von Fin langfristig keinen Sinn macht. Der HA wird in den nächsten Jahren signifikant weiter gehen.

Ansonsten tolles Ergebnis. Halte uns weiter auf dem Laufenden.

VG, Peter

Subject: Aw: Meine HT (4900 Grafts): Front und Tonsur
Posted by [greg2017](#) on Mon, 01 May 2017 17:22:03 GMT
[View Forum Message](#) <> [Reply to Message](#)

Glückwunsch, gutes Ergebnis und perfekte Dokumentation.

Subject: Aw: Meine HT (4900 Grafts): Front und Tonsur
Posted by [Northwood](#) on Wed, 28 Jun 2017 20:15:10 GMT
[View Forum Message](#) <> [Reply to Message](#)

Nach gut 7 Monaten sehe ich die HT mit gemischten Gefühlen.

Von Bekannten und Freunden bekomme ich immer noch fast wöchentlich Komplimente wie gut das Ergebnis ist.

Auf der anderen Seite finde ich zwar dass es v.a. hinten deutlich besser geworden ist - vorn aber die Haardichte leider nicht ganz ausreichend ist. Klar, damit war zu rechnen bei der großen Fläche und 4900 Grafts - aber etwas enttäuscht ist man dann trotzdem. Aber glaube nicht, dass da noch mehr kommt ..vielleicht werden die Haare noch dicker.

Benutze auf jeden Fall wieder Regain.

Hab versucht es auf Makrobildern mal darzustellen, leider nicht so einfach. Bilder im Anhang, hier wirklich die WorstCase Ansicht, in echt sieht es nicht ganz so "schlimm" aus. Gerade von auf gleicher Höhe sieht es eigentlich recht gut aus.

File Attachments

1) [DSC_0143 \(Large\).JPG](#), downloaded 1340 times



2) [DSC_0144 \(Large\).JPG](#), downloaded 1244 times



3) [DSC_0148 \(Large\).JPG](#), downloaded 1228 times



Subject: Aw: Meine HT (4900 Grafts): Front und Tonsur
Posted by [Kerimas](#) on Thu, 29 Jun 2017 01:29:38 GMT
[View Forum Message](#) <> [Reply to Message](#)

Bei wem warst du denn nun?

Subject: Aw: Meine HT (4900 Grafts): Front und Tonsur
Posted by [Northwood](#) on Thu, 29 Jun 2017 05:55:00 GMT
[View Forum Message](#) <> [Reply to Message](#)

Bei Hairmedic in Dortmund. Der behandelnde Arzt war Dr. Satir.

Subject: Aw: Meine HT (4900 Grafts): Front und Tonsur
Posted by [Sammy123](#) on Thu, 29 Jun 2017 07:25:04 GMT
[View Forum Message](#) <> [Reply to Message](#)

also die letzten Bilder mit Blitz sind halt extrem, Winkel und Beleuchtung sorgen da für ne Wahrnehmung wie sie eigentlich völlig unrealistisch ist, deshalb würde ich mich da an deiner Stelle nicht dran aufreiben.

Subject: Aw: Meine HT (4900 Grafts): Front und Tonsur
Posted by [Kerimas](#) on Thu, 29 Jun 2017 09:49:56 GMT
[View Forum Message](#) <> [Reply to Message](#)

Sammy123 schrieb am Thu, 29 June 2017 09:25also die letzten Bilder mit Blitz sind halt extrem, Winkel und Beleuchtung sorgen da für ne Wahrnehmung wie sie eigentlich völlig unrealistisch ist, deshalb würde ich mich da an deiner Stelle nicht dran aufreiben.

Ich würde sagen lediglich das letzte Bild ist mit Blitz gemacht.

Klar ist es kein Topergebnis aber ich finde es gar nicht mal so schlecht. Ich würde gerne mal die Haare mit Stylingmitteln sehen. Ich denke dann fällt es nicht ganz so sehr auf. Das du nun zwar eine wesentliche Verbesserung zu deinem Vorherstatus hast muss man eigentlich nicht erwähnen aber ich kann gut nachvollziehen, dass du nicht zufrieden bist, weil es irgendwie nicht komplett aussieht.

Für 4900 Grafts müsste es besser aussehen, aber ich denke einige Grafts sind vermutlich bei der Entnahme über den Jordan gegangen und nicht angewachsen.

Kontaktiere Herr Weiland und frage nach einem kostenlosen TouchUp.

Subject: Aw: Meine HT (4900 Grafts): Front und Tonsur
Posted by [Heidenai](#) on Mon, 06 Jul 2020 18:32:47 GMT
[View Forum Message](#) <> [Reply to Message](#)

Einen schönen guten Abend lieber Forumnutzer Northwood,

erstmals möchte ich mich für deinen Beitrag bedanken, welchen ich soeben mit Spannung verfolgte. Vielen Dank für die schönen aneinandergereihten Bilder.

Da ich einen ähnlichen Verlauf der Tonsur habe und ebenfalls eine HT (jedoch bei Hattingen Hair, Stand jetzt) in naher Zukunft anstrebe, ist dein HT Verlauf für mich natürlich von großer Relevanz. Vor allem da ich selbst auf die Fin Einnahme verzichten möchte.

Nun zu meiner Frage(n):

1. Wie ist dein weiterer Verlauf? Würdest du uns hier ein Update zukommen lassen? Das wäre sehr nett.

2. Nimmst du nun Fin?

3. Wie bewertest du, Stand heute, das Ergebnis (vor allem Tonsur)?

Über eine Rückmeldung würde ich mich sehr freuen.

Mit freundlichem Gruß

Heidenai

Subject: Aw: Meine HT (4900 Grafts): Front und Tonsur
Posted by [Knorkell](#) on Sun, 23 Aug 2020 17:17:51 GMT
[View Forum Message](#) <> [Reply to Message](#)

Ich würde gerne wissen wie es sich inzwischen entwickelt hat.

Subject: Aw: Meine HT (4900 Grafts): Front und Tonsur
Posted by [Enel](#) on Tue, 25 Aug 2020 18:20:44 GMT
[View Forum Message](#) <> [Reply to Message](#)

Ja irgendwie bekommt man leider oft nichts mehr zu sehen im späteren Verlauf. :(Aber ich muss ehrlich sagen, gerade im Tonsurbereich, habe ich kaum positive Erfahrungen gesehen.

Subject: Aw: Meine HT (4900 Grafts): Front und Tonsur
Posted by [Knorkell](#) on Wed, 26 Aug 2020 09:29:13 GMT

[View Forum Message](#) <> [Reply to Message](#)

Halb so tragisch. Wenn es nicht so blickdicht wird wie vorne, kann an hinten doch ganz gut it Streuhhaar arbeiten, Haarspray drüber und fertig.

Subject: Aw: Meine HT (4900 Grafts): Front und Tonsur
Posted by [Northwood](#) on Wed, 26 Aug 2020 09:56:23 GMT
[View Forum Message](#) <> [Reply to Message](#)

Hallo zusammen,

Nach 3 Jahren sieht es ähnlich aus wie bei den Bildern oben von 2017. Nehme kein fin und auch kein regain mehr.

Ich bin mit der Front soweit zufrieden, Tonsur ist live okay, nicht dicht aber besser als nix. Aber besonders auf Fotos mit unglücklichen Lichtverhältnissen sieht man schon, dass da einiges fehlt.

Hab es nicht "nachbessern" lassen, ich lebe jetzt einfach damit und bin zufrieden wenn es so

Subject: Aw: Meine HT (4900 Grafts): Front und Tonsur
Posted by [jonaspe](#) on Sun, 30 Aug 2020 09:38:32 GMT
[View Forum Message](#) <> [Reply to Message](#)

Bei der Ausgangssituation und knapp 5000 verpflanzten Grafts habe ich schon deutlichst bessere Ergebnisse gesehen.
