
Subject: 4500 Grafts Hattingen 18.07.16

Posted by [nightworker](#) on Sat, 26 Nov 2016 13:41:39 GMT

[View Forum Message](#) <> [Reply to Message](#)

Hallo Jungs,

möchte nun hier auch meine Entwicklung teilen. Hatte meine HT in Schaffhausen am 18. Juli 2016. Ablauf deckt sich mit den Beschreibungen von Frodo und Kluffinger. Dauer war von ca. 7 Uhr morgens bis 16 Uhr Nachmittags.

Leider habe ich keine vorher Fotos. Hatte mal kurz nach der OP bei Herrn Muresanu angefragt, diese aber nicht zugeschickt bekommen.

Subject: Aw: 4500 Grafts Hattingen 18.07.16

Posted by [nightworker](#) on Sat, 26 Nov 2016 13:46:23 GMT

[View Forum Message](#) <> [Reply to Message](#)

Hier die Bilder 2 Tage nach der OP. Vorab waren 5000 Grafts geplant, am Ende sind es 4500 Grafts geworden. Kurz zu meiner Ausgangslage: Ich hatte im Vorderen Bereich wenige bis gar keine Haare mehr, der Oberkopf war schon ausgedünnt und die Tonsur licht. Wird irgendwo zwischen NW 4 und NW 5 gewesen sein. Sollte ich die Ausgangsbilder von Herrn Muresanu zugeschickt bekommen, lade ich diese natürlich hier hoch.

File Attachments

1) [T_2_Tage_4.jpg](#), downloaded 873 times



2) [T_2_Tage_3.jpg](#), downloaded 474 times



3) [T_2_Tage_2.jpg](#), downloaded 449 times



4) [T_2_Tage_1.jpg](#), downloaded 486 times



Subject: Aw: 4500 Grafts Hattingen 18.07.16
Posted by [nightworker](#) on Sat, 26 Nov 2016 13:48:08 GMT
[View Forum Message](#) <> [Reply to Message](#)

Hier ein Bild 6 Tage post OP. Man erkennt gut die höhere Dichte im Bereich der Haarlinie.

File Attachments

1) [T_6_Tage_1.jpg](#), downloaded 546 times



Subject: Aw: 4500 Grafts Hattingen 18.07.16
Posted by [nightworker](#) on Sat, 26 Nov 2016 13:53:00 GMT
[View Forum Message](#) <> [Reply to Message](#)

Dieses Bild ist zwei Wochen post OP bei der Klammerentfernung entstanden.

File Attachments

1) [T_2_Wochen_1.jpg](#), downloaded 526 times



Subject: Aw: 4500 Grafts Hattingen 18.07.16
Posted by [nightworker](#) on Sat, 26 Nov 2016 13:53:59 GMT
[View Forum Message](#) <> [Reply to Message](#)

Ein Bild der FUT Narbe 3 Wochen post OP

Subject: Aw: 4500 Grafts Hattingen 18.07.16
Posted by [nightworker](#) on Sat, 26 Nov 2016 13:56:16 GMT
[View Forum Message](#) <> [Reply to Message](#)

Dieses Bild zeigt meine Frisur 4 Wochen post OP. Hatte ich bereits schon hier im Forum gezeigt. Da ich in einem hohen Geschäftsumfeld arbeite, war mir diese Combover-Technik lieber als kurzes Haar.

File Attachments

1) [T_4_Wochen_1.jpg](#), downloaded 633 times

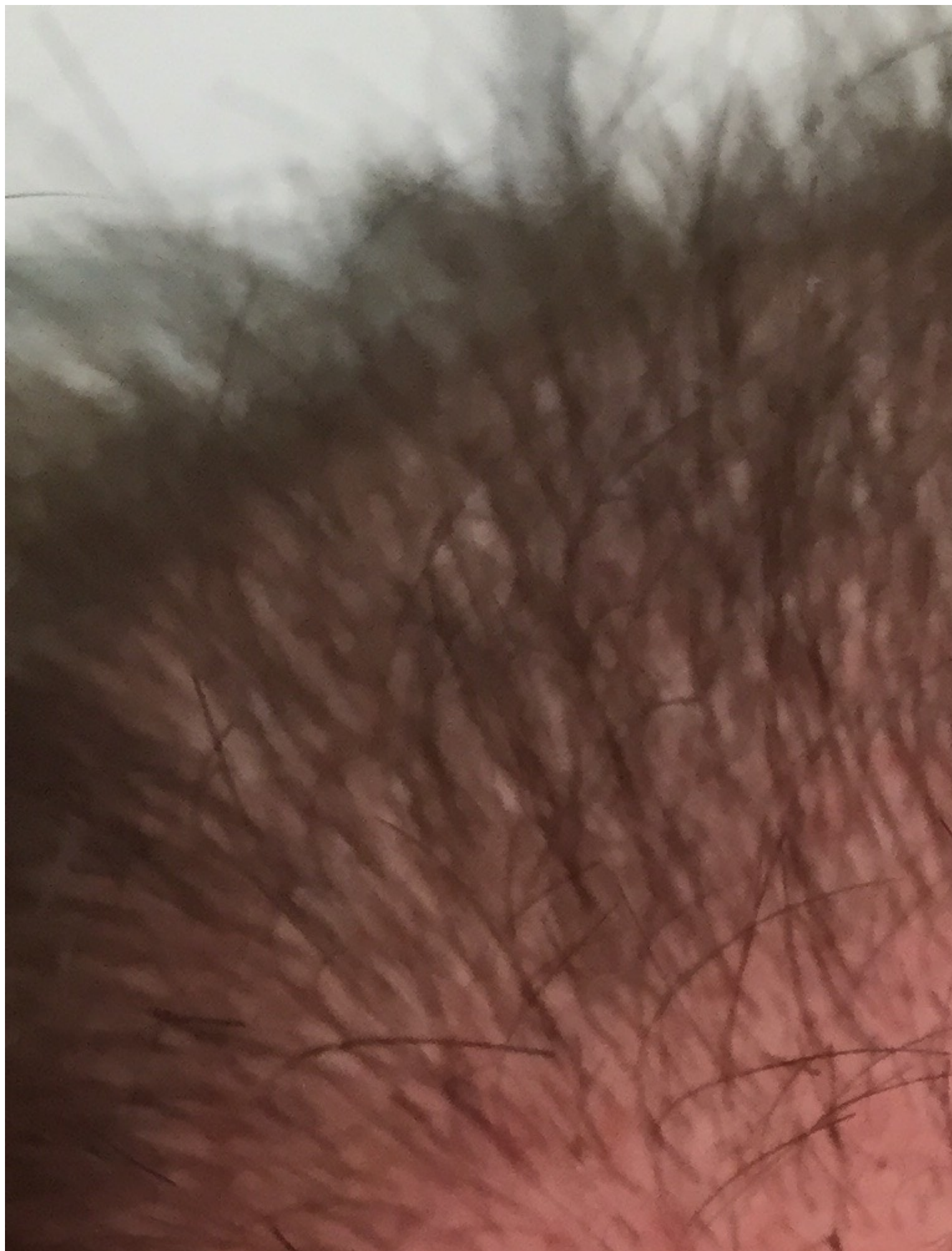


Subject: Aw: 4500 Grafts Hattingen 18.07.16
Posted by [nightworker](#) on Sat, 26 Nov 2016 13:59:36 GMT
[View Forum Message](#) <> [Reply to Message](#)

Das Empfängergebiet 7 Wochen post OP. Die Rötung ist noch deutlich erkennbar und hat sich etwa 10 Wochen gehalten. Insgesamt sind ca. 80% der verpflanzten Haare ausgefallen.

File Attachments

1) [T_7_Wochen_1.jpg](#), downloaded 532 times



Subject: Aw: 4500 Grafts Hattingen 18.07.16
Posted by [nightworker](#) on Sat, 26 Nov 2016 14:02:48 GMT
[View Forum Message](#) <> [Reply to Message](#)

Hier das Empfängergebiet 11 Wochen post OP. Die Rötung ist fast verschwunden, die Pickel haben zugenommen. Der erste Wachstumsschub setzt ein.

File Attachments

1) [T_11_Wochen_1.jpg](#), downloaded 555 times




2) [T_11_Wochen_2.jpg](#), downloaded 395 times



3) [T_11_Wochen_3.jpg](#), downloaded 370 times



4) [T_11_Wochen_4.jpg](#), downloaded 373 times



Subject: Aw: 4500 Grafts Hattingen 18.07.16
Posted by [nightworker](#) on Sat, 26 Nov 2016 14:06:39 GMT
[View Forum Message](#) <> [Reply to Message](#)

Hier zum Vergleich die Empfängerzone eine Woche später. Ab jetzt beginnt das Wachstum.

File Attachments

1) [T_12_Wochen_1.jpg](#), downloaded 450 times



2) [T_12_Wochen_2.jpg](#), downloaded 306 times



3) [T_12_Wochen_3.jpg](#), downloaded 299 times



4) [T_12_Wochen_4.jpg](#), downloaded 296 times



5) [T_12_Wochen_5.jpg](#), downloaded 306 times




Subject: Aw: 4500 Grafts Hattingen 18.07.16
Posted by [nightworker](#) on Sat, 26 Nov 2016 14:11:40 GMT
[View Forum Message](#) <> [Reply to Message](#)

Heute bin ich 19 Wochen post OP (4 Monate und 3 Wochen). Komme gerade vom Friseur und bin happy

Bitte aber nicht gleich in großen Jubel ausbrechen, ich benutze auf den Bildern Toppik in der Front. Danke aber die Bilder sind trotzdem interessant zu teilen. Zumindest in meinem Umfeld bekommt niemand mehr was von der OP mit.

File Attachments

1) [T_19_Wochen_1.jpg](#), downloaded 702 times




2) [T_19_Wochen_2.jpg](#), downloaded 453 times



3) [T_19_Wochen_3.jpg](#), downloaded 422 times



4) [T_19_Wochen_4.jpg](#), downloaded 400 times



5) [T_19_Wochen_5.jpg](#), downloaded 501 times

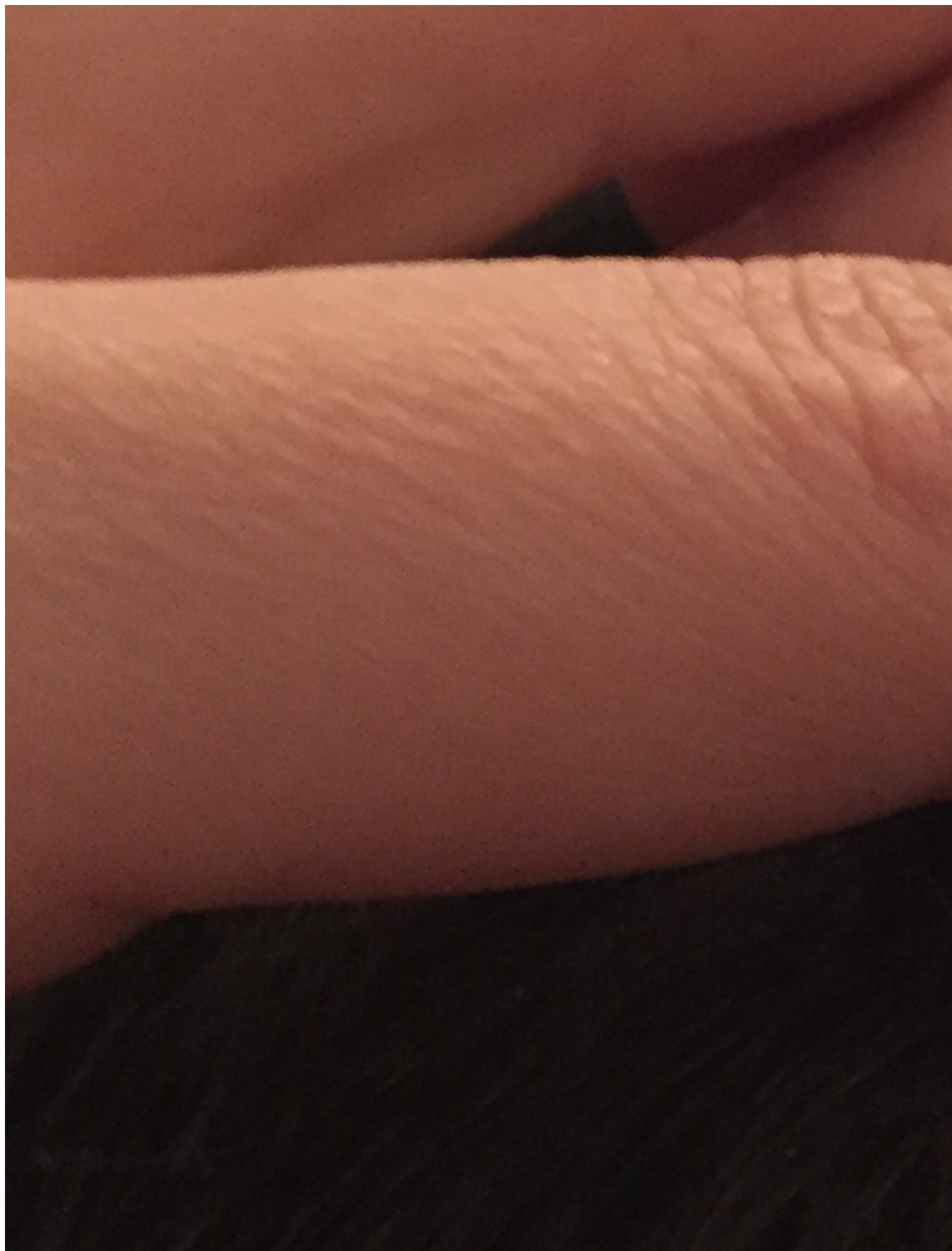


Subject: Aw: 4500 Grafts Hattingen 18.07.16
Posted by [nightworker](#) on Sat, 26 Nov 2016 14:12:46 GMT
[View Forum Message](#) <> [Reply to Message](#)

Hier noch ein Bild von der Narbe 19 Wochen post OP.

File Attachments

1) [T_19_Wochen_6.jpg](#), downloaded 604 times



Subject: Aw: 4500 Grafts Hattingen 18.07.16
Posted by [nightworker](#) on Sat, 26 Nov 2016 14:23:08 GMT
[View Forum Message](#) <> [Reply to Message](#)

Ich nehme übrigens seit der OP hochdosiertes Biotin, einen Vitaminkomplex und seit kurzem auch dieses Haarvital von Doppelherz, da dort auch Hirse enthalten ist. Minox Foam nutze ich seit 4 Wochen in der Front.

Fin nehme ich nicht, da mein Vater das mal probiert hat und wohl starke Nebenwirkungen hatte.

Subject: Aw: 4500 Grafts Hattingen 18.07.16
Posted by [Neustarter](#) on Sun, 27 Nov 2016 08:16:27 GMT
[View Forum Message](#) <> [Reply to Message](#)

Danke für den ausführlichen Bericht.
Sieht sehr gut aus.
Denke da wird noch mehr kommen in nächster Zeit .

Gutes Wachstum weiterhin.

Subject: Aw: 4500 Grafts Hattingen 18.07.16
Posted by [frodo](#) on Sun, 27 Nov 2016 13:48:47 GMT
[View Forum Message](#) <> [Reply to Message](#)

Das sieht doch schon echt gut aus!
Wenn ich toppik benutze sieht das bei mir auch schon gut aus. Bin gespannt was die nächsten Wochen noch so geht.
Dir weiterhin frohes Wachstum
Sag mal nightworker wie machst du das mit der Narbe? Mein Friseurin weiß das ich eine HT hatte. Die schneidet dann um die Narbe rum mit der Schere ansonsten mit der Maschine. Sie geht da immer sehr sehr vorsichtig vor -.-
Würde gerne mal wissen wo die Grenze ist... also wieviel mm ich tragen kann ohne das es auffällt.
Werde das mal beim nächsten Friseurtermin ansprechen.

Subject: Aw: 4500 Grafts Hattingen 18.07.16
Posted by [Kluftinger](#) on Mon, 28 Nov 2016 08:02:47 GMT
[View Forum Message](#) <> [Reply to Message](#)

Hallo Nightworker,

stimmt wir drei Frodo, Du und ich sind ja nur kurze Zeit auseinander, daher darf ich Dir auch sagen, dass gerade erst 4 Monate und 1 Woche rum sind (hattest 3 Wochen geschrieben).

Sieht doch sehr gut aus, auch wenn Toppik so ziemlich kaschiert.

@Frodo, am Freitag bei meinem letzten Friseurtermin hat mir dieser die Haare im Spendergebiet auf rund 1,5 - 2 cm Länge geschnitten von der Narbe sieht man nichts. Denke dass dieser noch etwas mehr hätte kürzen können und für die Zukunft gehe ich schon davon aus das 1 cm gut und gerne drin sind, wenn sich mein Schockloss bzw. alle Haare nachgewachsen sind schneiden lässt. Von rasieren halte ich nicht viel außer es geht unter 1 cm, dann lässt sich das nicht vermeiden, aber ein guter Friseur benutzt wenig bis gar nicht den Rasierer.

Subject: Aw: 4500 Grafts Hattingen 18.07.16
Posted by [nightworker](#) on Mon, 28 Nov 2016 09:45:34 GMT
[View Forum Message](#) <> [Reply to Message](#)

Habe die OP heute auf den Tag vor 19 Wochen gehabt (18.07. war KW 29, 28.11. ist KW 48).
D.h. du (Kluftinger) bist in Woche 18.

Du hast natürlich recht, Toppik kaschiert enorm. Ich mache mal bei Gelegenheit ein Bild morgens nach dem Duschen.

Meine Seiten sind jetzt ca. 1cm lang. Hätte nicht gedacht, dass es jetzt schon so kurz zu tragen geht und das obwohl ich recht dünnes Haar habe. Der Friseurin habe ich einfach gesagt so kurz wie möglich, so lang wie nötig. Beim Sport/ schwitzen wird die Narbe allerdings recht schnell sichtbar.

Aktuell behandle ich die Narbe jeden Abend mit einer dicken Bepanthen Salbe. Werde ab 2017 auf eine Narbencreme umsteigen.

Subject: Aw: 4500 Grafts Hattingen 18.07.16
Posted by [Kluftinger](#) on Mon, 28 Nov 2016 15:31:28 GMT
[View Forum Message](#) <> [Reply to Message](#)

Mit den Wochen hast Du recht, aber nicht mit 4 Monate und 3 Wochen. Aber ist doch egal.

Wahnsinn 1 cm ist schon gut kurz, da werden so manche FUE-Opfer neidig. Gerne wie von Dir vorgeschlagen mal ein Foto ohne Toppik.

Die Narbe behandel ich nicht wirklich, da die Kopfhaut sich selbst zu genüge fettet, bleibt die Narbe recht geschmeidig. Aber Du hast recht vielleicht jetzt zur kalten Jahreszeit die trockene Haut ein wenig unterstützen.

Subject: Aw: 4500 Grafts Hattingen 18.07.16
Posted by [_Mario](#) on Tue, 14 Feb 2017 11:57:08 GMT
[View Forum Message](#) <> [Reply to Message](#)

Gibt's noch ein kleines Update?
