

Hallo zusammen,

nun habe auch ich es hinter mich gebracht und bin wieder zurück in Deutschland angekommen. Nachfolgend werde ich meine Erfahrungen gerne mit euch teilen.

Hier noch der Link zu meiner Vorstellung, falls man den Anfang noch erfahren möchte:  
<https://www.alopezie.de/foren/transplant/index.php/t/10261/>

Bei Anreise abends wurde ich vom Fahrer der Klinik am Flughafen ohne Verzögerung mit einem Schild empfangen, zum Hotel gefahren und ins Apartment (direkt gegenüber der Klinik, ganz in Ordnung, aber nichts besonderes) gebracht. Per Whatsapp war ich mit dem Vorortbetreuer ebenfalls in Kontakt.

Am nächsten Morgen, gleichzeitig auch der 1. Behandlungstag, gab es um 8 Uhr in der Klinik Frühstück und danach brachte mich der Betreuer ins 2. OG des Gebäudes, in welchem sich die Klinikräume befinden.

Kurze Zeit später war ich auch schon in einem der Behandlungsräume vor einem großen Spiegel und ca. 15 Leute (fast das gesamte Team) begutachteten mich und meinen Haarstatus. Federführend ging dies von Dr. Özgür persönlich aus, der auch gut deutsch spricht.

Nach ca. einer halben Stunde kamen wir dann zu einem Ergebnis und ich entschied mich für eine Haarlinie (etwas konservativ, die mittlere von 3en). Die Graftanzahl wurde auf 3150 geschätzt bzw. bestimmt. Mein Donor hat Reserven von 6000-7000. Vom Bart könnte man noch zusätzlich max. 2000 ernten. Im Anschluss ging es in einen Nebenraum, meine Haare wurden abrasiert und dann ging es auch schon los.

Mein behandelnder Arzt über die 2 Behandlungstage war Dr. Akin. Sehr ruhiger und sympathischer Zeitgenosse. Die Prozedur war immer die gleiche. Vormittags einmal Haare entnehmen und direkt wieder einpflanzen, nachmittags entnehmen und einpflanzen. Ebenfalls so am 2. Tag. Schmerzhaft waren für mich persönlich nur die Spritzen zur Betäubung im Kopf. Aber das ist jeweils nach 2 Minuten erledigt. Behandelt wurde bei mir ausschließlich der Vorderkopf, dies wurde durch noch vorhandene Haare im Tonsurbereich und die Zukunft so besprochen.

In den Pausen und auch nebenher sind wir gut versorgt und betreut worden. Alle Mitarbeiter/innen sind sehr freundlich, kann mich diesbezüglich nicht beschweren.

Sooo, das sollte dazu genügen. Wenn noch jemand fragen hat, kann ich diese selbstverständlich gerne beantworten.

Ansonsten werde ich in nächster Zeit aktuelle Bilder einstellen, im Moment ist mein Kopf noch etwas angeschwollen und die Rötung noch vorhanden. Durch die Schwellung sieht die Haarlinie auch noch etwas höher aus, als sie eigentlich ist. Bin heute aber auch erst 3 Tage Post-OP.

Meinungen, Anregungen usw. würden mich natürlich freuen.

---

---

Subject: Aw: Erfahrungsbericht 3153 Grafts HLC  
Posted by [Prince62](#) on Sun, 04 Dec 2016 14:23:04 GMT  
[View Forum Message](#) <> [Reply to Message](#)

---

Hallo,

sieht echt gut aus!

Kannst du mir sagen wie lange du auf einen  
Termin warten musstest?!

---

---

Subject: Aw: Erfahrungsbericht 3153 Grafts HLC  
Posted by [Knaggi89](#) on Sun, 04 Dec 2016 14:28:07 GMT  
[View Forum Message](#) <> [Reply to Message](#)

---

Ich habe im April angefangen Kontakt mit der Klinik aufzunehmen und mir von denen Termine geben lassen. Ich bin da recht flexibel, daher ging das innerhalb weniger Monate. Hätte ich von vorne herein zu 100% gewusst, dass ich dort hin gehe, wäre es wahrscheinlich noch schneller gegangen.

---

---

Subject: Aw: Erfahrungsbericht 3153 Grafts HLC  
Posted by [Benzema09](#) on Sun, 04 Dec 2016 16:10:23 GMT  
[View Forum Message](#) <> [Reply to Message](#)

---

Sieht nach sehr sauberer Arbeit aus. Weißt du mit welcher dichte gesetzt wurde?

---

---

Subject: Aw: Erfahrungsbericht 3153 Grafts HLC  
Posted by [Knaggi89](#) on Sun, 04 Dec 2016 16:12:39 GMT  
[View Forum Message](#) <> [Reply to Message](#)

---

Ja 50er Dichte! Bin mir allerdings nicht sicher, ob der Teil auf dem Kopf wo ich noch Haare hatte "nur" mit einer 40er Dichte verdichtet wurde. Müsste aber so sein.

---

---

Subject: Aw: Erfahrungsbericht 3153 Grafts HLC  
Posted by [Fredmaster](#) on Sun, 04 Dec 2016 20:27:16 GMT  
[View Forum Message](#) <> [Reply to Message](#)

---

hi knaggi,

sieht nach gewohnt toller arbeit aus. ich bin mir auch sicher, das wenn ich eine ht mache, ich auf jeden fall nach ankara zu hlc reisen werde

glueckwunsch, du hast es hinter dir

hoffe du updatest fleissig

---

---

Subject: Aw: Erfahrungsbericht 3153 Grafts HLC  
Posted by [Knaggi89](#) on Sat, 10 Dec 2016 13:23:27 GMT  
[View Forum Message](#) <> [Reply to Message](#)

---

Sooo ich bin jetzt 9 Tage Post-Op. Hatte also letzten Donnerstag den letzten Behandlungstag.

Hier mal aktuelle Bilder.

Was mich irgendwie ein wenig wundert ist, wie man, auch rein rechnerisch, auf diese kleine Fläche mit einer 40er und 50er Dichte ganze 3153 Grafts unter bringen kann. Mir kommt das dafür doch sehr viel vor. Was sagt ihr dazu?

Ansonsten läuft aber alles nach Plan. Habe keine Schmerzen, der Donor ist, wie man sieht, schon sehr gut verheilt.

#### File Attachments

1) [2016121014154300.jpg](#), downloaded 1849 times

---





2) [2016121014152200.jpg](#), downloaded 1603 times



Subject: Aw: Erfahrungsbericht 3153 Grafts HLC  
Posted by [Fredmaster](#) on Sat, 10 Dec 2016 14:08:27 GMT  
[View Forum Message](#) <> [Reply to Message](#)

---

kleine fläche? ich finde das da 3100 locker draufgehen. allein von den bildern und videos die ich von hlc gesehen habe wuerde ich sagen, dass das alles sehr normal aussieht.

---

---

Subject: Aw: Erfahrungsbericht 3153 Grafts HLC  
Posted by [defsoul](#) on Thu, 15 Dec 2016 16:50:15 GMT  
[View Forum Message](#) <> [Reply to Message](#)

---

hi,

sieht sauber aus. kleine Fläche? ist ja fast der halbe Oberkopf, würde wohl noch einiges rein passen.

Die Krusten sollten aber nach 10 Tagen ab sein? Gibts ein Update?

---

---

Subject: Aw: Erfahrungsbericht 3153 Grafts HLC  
Posted by [Knaggi89](#) on Sat, 17 Dec 2016 11:52:54 GMT  
[View Forum Message](#) <> [Reply to Message](#)

---

Update 16 Tage Post-Op.

Krusten sind alle weg. Haare soweit noch alle da. Im Moment sieht der Teil wo ich keine Haare mehr hatte (Geheimratsecken) voller aus als der Mittelteil wo ich noch fast volles Haar hatte.

---

#### File Attachments

1) [2016121712515200.jpg](#), downloaded 1435 times

---







2) [2016121712513400.jpg](#), downloaded 1037 times



Subject: Aw: Erfahrungsbericht 3153 Grafts HLC  
Posted by [Deisenhofer](#) on Sat, 17 Dec 2016 14:22:52 GMT  
[View Forum Message](#) <> [Reply to Message](#)

---

gute Arbeit,

bin mir sicher das wird gutes Ergebnis.

---

---

Subject: Aw: Erfahrungsbericht 3153 Grafts HLC  
Posted by [Knaggi89](#) on Thu, 29 Dec 2016 16:10:51 GMT  
[View Forum Message](#) <> [Reply to Message](#)

---

Update 4 Wochen Post-Op.

Hat sich nicht viel geändert. Ein paar Haare sind ausgefallen, wie man an den Lücken erkennen kann. Ansonsten ist die Rötung noch vorhanden. Auf dem Bild sieht es durch die helle Lampe über mir aber "schlimmer" aus als es ist.

Naja und meine restlichen Haare werden länger!

Uuund ab morgen kein Aspirin bzw. Coraspin mehr!

Was noch? Mmh...Es ist verdammt kalt ohne Haare!

#### File Attachments

1) [2016122916553800.jpg](#), downloaded 1321 times

---





Subject: Aw: Erfahrungsbericht 3153 Grafts HLC  
Posted by [schubidu21](#) on Thu, 29 Dec 2016 18:29:28 GMT  
[View Forum Message](#) <> [Reply to Message](#)

---

Sieht gut aus

Halte uns bitte auf dem Laufenden

VG

---

---

Subject: Aw: Erfahrungsbericht 3153 Grafts HLC  
Posted by [Deisenhofer](#) on Thu, 29 Dec 2016 20:44:25 GMT  
[View Forum Message](#) <> [Reply to Message](#)

---

kalt ?

immer schön Mützchen aufziehen

---

---

Subject: Aw: Erfahrungsbericht 3153 Grafts HLC  
Posted by [Knaggi89](#) on Thu, 05 Jan 2017 17:00:33 GMT  
[View Forum Message](#) <> [Reply to Message](#)

---

Update 5 Wochen Post-Op.

Bild wurde unter hellem Licht aufgenommen. Haare sind schon viele ausgefallen, Rötung noch leicht vorhanden. Mittlerweile sieht man echt bescheiden aus.

Aber die Zeit vergeht relativ schnell...

#### File Attachments

1) [2017010517555500.jpg](#), downloaded 1256 times

---



Subject: Aw: Erfahrungsbericht 3153 Grafts HLC  
Posted by [Deisenhofer](#) on Thu, 05 Jan 2017 18:55:36 GMT  
[View Forum Message](#) <> [Reply to Message](#)

---

Jo jetzt fängt die harte Zeit an.

Ich habe noch etwas leerer ausgesehen als du nach 5 Wochen.

Kann mich noch sehr gut an die Zeit erinnern.

Heute kann ich darüber lächeln.

Vorfreude ist die schönste Freude

---

---

Subject: Aw: Erfahrungsbericht 3153 Grafts HLC  
Posted by [Fredmaster](#) on Thu, 05 Jan 2017 20:15:21 GMT  
[View Forum Message](#) <> [Reply to Message](#)

---

Hi Knaggi,

Du bist ja hier sowas wie mein Vorreiter

erstmal schön zu sehen, das Rötung und Irritationen sich langsam verabschieden.

Puh, das Thema Shockloss hast du wohl nicht ausgelassen. Ich weiß, das die Haare die jetzt schlafen wiederkommen, aber es sieht schon nach deutlich weniger aus als vor der OP. Da muss man sicherlich erstmal seine Nerven in den Griff kriegen. Du schaffst das schon!  
Ich hoffe ich werde von so einem Shock nicht allzu viel mitbekommen, falls ja, wird es auch für mich eine verdammt harte Zeit.

Ich habe Akin auch darauf angesprochen und er sagte das er mit seiner kleinen Nadel eigentlich keinen Shokloss verursacht. So, viel geplapper um Nichts, ich denke du bist locker auf Kurs und ich wünsche dir ne geile Matte in ein paar Monaten. Und dann, wie Deisenhofer schon sagte, lachen wir drüber!

Gruss und gutes Wachstum weiterhin

---

---

Subject: Aw: Erfahrungsbericht 3153 Grafts HLC  
Posted by [Knaggi89](#) on Thu, 05 Jan 2017 20:54:32 GMT  
[View Forum Message](#) <> [Reply to Message](#)

---

Hallo,

vielen Dank für Eure Nachrichten.

ja da hast du wohl Recht Fredmaster. Bist ja so ziemlich genau 4 Wochen später dort gewesen. Aber ich denke, dass nur ganz wenige davon verschont bleiben. Liegt vermutlich auch ein wenig daran wie viel Haare verpflanzt wurden.

Ich muss aber sagen, dass ich eigentlich gar nicht so die Probleme damit habe. Da müssen wir wohl alle durch und bald ist es ja schon geschafft.

Immerhin ist mein Donor vom Shockloss verschont geblieben und es sieht schon fast aus wie vorher.

---

Subject: Aw: Erfahrungsbericht 3153 Grafts HLC  
Posted by [Knaggi89](#) on Wed, 18 Jan 2017 12:40:09 GMT  
[View Forum Message](#) <> [Reply to Message](#)

---

Update 6 Wochen und 6 Tage Post-Op:

Ich habe diesmal bewusst ein paar mehr Bilder eingestellt, damit man erkennen kann, wie ausschlaggebend der Lichteinfall bzw. die Ausrichtung der Kamera ist.

Auf einem Bild denkt man, dass ich an der Tonsur volles Haar habe. Auf einem anderen Bild mit direkter Sonneneinstrahlung wird schnell klar, dass ich später dort keine Haare mehr haben werde.

Ebenfalls die Rötung sieht mal mehr oder mal weniger schlimm aus. Der Donorbereich sieht nach meinem Geschmack wieder gut aus.

Ich habe mittlerweile das Gefühl, dass einige Haare zu sehen sind, die bald kommen (schwarze Punkte oder ganz helle dünne Häärchen) und an manchen Stellen wächst es schon fast wie vor der Behandlung. Bin also gespannt wie es weiter geht.

#### File Attachments

1) [2017011813242800.jpg](#), downloaded 1295 times





2) [2017011813241200.jpg](#), downloaded 937 times





3) [2017011813240700.jpg](#), downloaded 809 times





4) [2017011813235500.jpg](#), downloaded 804 times





5) [2017011813234400.jpg](#), downloaded 864 times





Subject: Aw: Erfahrungsbericht 3153 Grafts HLC  
Posted by [Knaggi89](#) on Sun, 12 Mar 2017 08:49:30 GMT  
[View Forum Message](#) <> [Reply to Message](#)

---

Hallo zusammen,

hier mal mein Update bei 14 Wochen und 3 Tagen. Ich bin eigentlich schon recht zufrieden, in den Geheimratsecken ist es natürlich noch nicht voll, aber ich bin ja jetzt auch erst knapp über den 3 Monaten.

Was sagt ihr?

---

#### File Attachments

1) [2017031209382900.jpg](#), downloaded 1280 times

---





2) [2017031209403400.jpg](#), downloaded 999 times





Subject: Aw: Erfahrungsbericht 3153 Grafts HLC  
Posted by [Schnitzelchen](#) on Sun, 12 Mar 2017 12:26:02 GMT  
[View Forum Message](#) <> [Reply to Message](#)

---

Von dem was die Bilder hergeben, würde ich auch sagen, dass es bis jetzt gut aussieht. Du kannst es anscheinend auf jeden Fall schon so hinlegen, dass es einen optisch ansprechenden Eindruck macht.

Bitte unbedingt weiter updaten. Sehr interessant das Ganze.

Grüße.

---

---

Subject: Aw: Erfahrungsbericht 3153 Grafts HLC  
Posted by [schubidu21](#) on Wed, 15 Mar 2017 13:57:41 GMT  
[View Forum Message](#) <> [Reply to Message](#)

---

Finde auch, dass die Bilder nicht optimal sind, um den aktuellen Stand zu beurteilen. Was man jedoch beurteilen kann anhand der Bilder, das sieht für 3 Monate nicht schlecht aus. Geht ja jetzt auch erst richtig los mit dem Wachstum!

Happy Growing und bitte weiterhin updaten

---

---

Subject: Aw: Erfahrungsbericht 3153 Grafts HLC  
Posted by [Knaggi89](#) on Mon, 10 Apr 2017 16:47:20 GMT  
[View Forum Message](#) <> [Reply to Message](#)

---

Hallo zusammen,

heute nochmal ein kleines Update mit 4 Bildern. Ich bin jetzt bei 18 Wochen und 4 Tagen wenn ich mich nicht täusche. Also knapp 4 1/2 Monate.

Meine linke Seite scheint noch etwas schlechter als die rechte Seite zu sein. Da kommt hoffentlich noch etwas. Bisher bin ich aber sehr zufrieden und kann mich wieder vernünftig frisieren. War auch zwischenzeitlich schon 2 mal beim Friseur.

Gruß

---

### File Attachments

1) [20170410\\_183949.jpg](#), downloaded 1160 times

---



2) [20170410\\_183831.jpg](#), downloaded 851 times



3) [20170410\\_183855.jpg](#), downloaded 805 times





4) [20170410\\_183926.jpg](#), downloaded 849 times



---

Subject: Aw: Erfahrungsbericht 3153 Grafts HLC  
Posted by [Fredmaster](#) on Mon, 10 Apr 2017 18:04:35 GMT  
[View Forum Message](#) <> [Reply to Message](#)

---

sieht schon sehr sehr vielversprechend aus. Ich glaube, das wird sich in den naechsten anderthalb monaten nochmal stark steigern. Aber es sieht jetzt schon richtig gut aus und man kann die haarlinie schon gut erkennen. ich bin weiterhin gespannt und wuensche happy growing !

---

---

Subject: Aw: Erfahrungsbericht 3153 Grafts HLC

---

Posted by [Knaggi89](#) on Thu, 11 May 2017 08:42:55 GMT

[View Forum Message](#) <> [Reply to Message](#)

---

Hallo zusammen,

Ich habe nochmal aktuelle Bilder unter direktem Sonnenlicht gemacht. Bin jetzt so bei 5 1/2 Monaten.

Dafür, dass wohl der größte Schub vorbei ist, bin ich doch nicht ganz zufrieden. Wie man sieht, ist es gerade auf der rechten Seite von vorne gesehen an den Ecken noch sehr licht und ich kann mir schlecht vorstellen dass da noch ganz neue Haare anfangen zu wachsen.

Wurden da vllt zu viele Single Grafts verpflanzt?

Wenn ich die Haare bisschen zur Seite kämme und die Lichtverhältnisse besser sind, sieht es allerdings relativ gut aus.

Würde mich über eure Meinungen freuen.

Gruß Knaggi

---

#### File Attachments

1) [2017051110323300.jpg](#), downloaded 1172 times





2) [2017051110324700.jpg](#), downloaded 913 times



3) [2017051110325700.jpg](#), downloaded 905 times



---

Subject: Aw: Erfahrungsbericht 3153 Grafts HLC  
Posted by [pelo123](#) on Thu, 11 May 2017 09:41:21 GMT  
[View Forum Message](#) <> [Reply to Message](#)

---

Sieht doch spitze aus. Es ist zwar (noch?) etwas lichter auf der einen Seite, aber das fällt doch



nur beim genauen Hinschauen auf! Ich finds gut, Glückwunsch!

---

---

Subject: Aw: Erfahrungsbericht 3153 Grafts HLC  
Posted by [Walt Kowalski](#) on Thu, 11 May 2017 10:14:05 GMT  
[View Forum Message](#) <> [Reply to Message](#)

---

Sieht doch cool (gut) aus.  
vor allem finde ich, es sieht natürlich aus.  
Manchmal (finde ich) sind es die kleinen Macken, die die es dann gut und natürlich aussehen lassen.

---

---

Subject: Aw: Erfahrungsbericht 3153 Grafts HLC  
Posted by [\\_Mario](#) on Thu, 11 May 2017 10:29:51 GMT  
[View Forum Message](#) <> [Reply to Message](#)

---

Ein Weg, der sich offensichtlich gelohnt hat!  
Glückwunsch!

---

---

Subject: Aw: Erfahrungsbericht 3153 Grafts HLC  
Posted by [Peter1986](#) on Thu, 11 May 2017 18:43:59 GMT  
[View Forum Message](#) <> [Reply to Message](#)

---

Hallo Knaggi,  
also meine ehrliche Meinung: Als ich die Anfangsbilder sah, dachte ich wow, das wird ein Mega Ergebnis. Der aktuelle ZWISCHENSTAND haut mich jetzt nicht vom hocker. Finde ich persönlich nicht gut. Oder besser gesagt nicht zufriedenstellend und ausreichend. Sollte ich ein ähnliches Ergebnis haben, dann würde ich in jedem Fall reklamieren und eine Verdichtung fordern. Aber wie gesagt, es kann durchaus sein, dass noch Schub nach Monat 6 kommt. Ist ja auch nichts verloren. Teilweise ist eine 2 Stopp Strategie die bessere Wahl. Eine 50er Dichte bei der nur 80 Prozent anwächst ist auch nur eine 40er am Ende. Aber wie gesagt, ich denke da kommt sicherlich noch was. Dafür sahen die Anfangsbilder zu gut aus. Ich habe auch hier viele Fälle gelesen, die mir einer moderaten Dichte gute Ergebnisse erzielten. A

LG, Peter

---

---

Subject: Aw: Erfahrungsbericht 3153 Grafts HLC  
Posted by [Fredmaster](#) on Thu, 11 May 2017 19:28:26 GMT  
[View Forum Message](#) <> [Reply to Message](#)

---

Hi knaggi,

oh man das tut mir echt leid fuer dich... ich finde auch, das es durchaus dichter geht !

ich fuer meinen teil glaube das mich das gleiche schicksal ereilen wird. ich merke eigentlich auch keinen neuwuchs mehr und jetzt wo die haare laenger werden sieht man schon einen deutlichen unterschied zum dichten resthaar...lassen wir uns ueberraschen, wie gesagt, es ist nur ein gefuehl das ich habe..

---

---

Subject: Aw: Erfahrungsbericht 3153 Grafts HLC  
Posted by [Knaggi89](#) on Thu, 11 May 2017 19:56:03 GMT  
[View Forum Message](#) <> [Reply to Message](#)

---

Danke schonmal für eure Meinungen.

Ich habe auch nach den ersten 3 Monaten gedacht "Wow das ist ja Wahnsinn wie schnell das geht", aber seitdem hat sich einfach nicht mehr viel getan.  
Wie gesagt, wenn ich im ganz normalen Tageslicht bin sieht es gut aus oder wenn mich Bekannte darauf ansprechen dann sagen die auch, dass es gut aussieht. Aber wenn man genau hinsieht, ist es eben noch nicht zufriedenstellend.  
Von Nachverdichtungen halte ich allerdings nicht ganz so viel. Es gibt hier Berichte wo es danach kein Stück besser war. Aber wenn es wirklich in den nächsten Monaten nicht besser wird, bleibt mir wohl keine andere Wahl.  
Wir müssen wohl noch etwas abwarten und dann mal sehen. Vielleicht passiert hier ja tatsächlich noch was.

---

---

Subject: Aw: Erfahrungsbericht 3153 Grafts HLC  
Posted by [Kerimas](#) on Fri, 12 May 2017 06:11:50 GMT  
[View Forum Message](#) <> [Reply to Message](#)

---

Ob sich noch etwas tun wird (außer veränderter Haarstruktur, Haardicke etc.), glaube ich ehrlich gesagt nicht. Bleibt dir nur bei HLC auf ein kostenloses TouchUp zu bestehen. Ich würde nach 6,5 Monaten auch HLC kontaktieren und Bilder einsenden. Sie sind Profi genug um einschätzen zu können ob zu diesem Zeitpunkt eine Nachverdichtung nötig sein wird. So kannst du schon frühzeitig einen Termin vereinbaren.

Bei Fredmaster sehe ich es anders, da erst 4,5 Monate bei ihm rum sind. In den nächsten 4 Wochen kommt für gewöhnlich noch ein richtiger Schub.

---

---

Subject: Aw: Erfahrungsbericht 3153 Grafts HLC  
Posted by [pelo123](#) on Fri, 12 May 2017 11:36:35 GMT  
[View Forum Message](#) <> [Reply to Message](#)

---

Ich kann verstehen, dass man selbst immer noch etwas kritischer ist, aber ich muss ehrlich sagen, dass ich das Ergebnis absolut zufriedenstellend finde. Vielleicht täuschen die Bilder auch, aber ich glaube, das würde keinem auf der Straße auffallen. Vor allem mit der Frisur bei

4,5 Monaten ist da gar nichts auffällig.

Wünsch Dir trotzdem, dass es sich für Dich noch bessert und Du zufrieden sein wirst!

---

---

Subject: Aw: Erfahrungsbericht 3153 Grafts HLC  
Posted by [schubidu21](#) on Sun, 04 Jun 2017 13:41:14 GMT  
[View Forum Message](#) <> [Reply to Message](#)

---

Hey Knaggi,

wie schaut's aus bei dir? Hat sich noch was getan?

---

---

Subject: Aw: Erfahrungsbericht 3153 Grafts HLC  
Posted by [Knaggi89](#) on Tue, 06 Jun 2017 15:41:39 GMT  
[View Forum Message](#) <> [Reply to Message](#)

---

Sooo ich bin dann jetzt über 6 Monate Post-Op. Hier wie gewünscht neue Bilder. Dieses mal ein paar mehr und mit verschiedenen Lichtverhältnissen. Man sieht deutlich wie unterschiedlich das aussieht. Die eine Seite ist vielleicht minimal besser geworden.

#### File Attachments

1) [20170606\\_173417.jpg](#), downloaded 1117 times





2) [20170606\\_173355.jpg](#), downloaded 815 times



3) [20170606\\_173020.jpg](#), downloaded 756 times



4) [20170606\\_172951.jpg](#), downloaded 795 times



5) [20170606\\_172926.jpg](#), downloaded 802 times





---

Subject: Aw: Erfahrungsbericht 3153 Grafts HLC  
Posted by [Knaggi89](#) on Tue, 06 Jun 2017 15:43:51 GMT  
[View Forum Message](#) <> [Reply to Message](#)


---

Hier weitere Bilder...

File Attachments

---

1) [20170606\\_172908.jpg](#), downloaded 895 times



2) [20170606\\_172843.jpg](#), downloaded 696 times



3) [20170606\\_172820.jpg](#), downloaded 772 times





4) [20170606\\_172758.jpg](#), downloaded 799 times





Subject: Aw: Erfahrungsbericht 3153 Grafts HLC  
Posted by [schubidu21](#) on Wed, 14 Jun 2017 15:08:56 GMT  
[View Forum Message](#) <> [Reply to Message](#)

---

Ja ich glaube minimal hat sich da noch etwas getan.  
Hast du schon Kontakt zur HLC aufgenommen oder möchtest du noch etwas warten?

---

---

Subject: Aw: Erfahrungsbericht 3153 Grafts HLC  
Posted by [Knaggi89](#) on Wed, 14 Jun 2017 15:18:01 GMT  
[View Forum Message](#) <> [Reply to Message](#)

---

Ich werde noch etwas warten. Bin auch ehrlich gesagt gar nicht so unzufrieden, da man es nur unter direktem Licht so erkennt. Werde es mal weiter beobachten und dann bei HLC anklopfen.

---

---

Subject: Aw: Erfahrungsbericht 3153 Grafts HLC  
Posted by [EFCES](#) on Tue, 08 Aug 2017 12:14:18 GMT  
[View Forum Message](#) <> [Reply to Message](#)

---

Es war ja vorher nicht mehr viel da an Haar am Oberkopf. Jetzt sind gute 3.000 Grafts verpflanzt worden. Dafür ist das Ergebnis doch Top. Für mehr Dichte hätte man mehr verpflanzen müssen. Aber angewachsen ist da sicherlich das Allermeiste.

Gruß

---

---

Subject: Aw: Erfahrungsbericht 3153 Grafts HLC  
Posted by [pelo123](#) on Thu, 10 Aug 2017 08:44:18 GMT  
[View Forum Message](#) <> [Reply to Message](#)

---

Hey Knaggi,

an Deiner Stelle wäre ich auch mehr als zufrieden. Bis auf die extreme Nahaufnahme, bei denen die Haare auch direkt nach oben gestellt sind, sieht das doch 1A aus. Glückwunsch!!!

---

---

Subject: Aw: Erfahrungsbericht 3153 Grafts HLC  
Posted by [Knaggi89](#) on Thu, 10 Aug 2017 09:05:03 GMT  
[View Forum Message](#) <> [Reply to Message](#)

---

Hallo,

danke für eure Meinungen. Ich bin auch wirklich nicht unzufrieden, aber es ist so, dass meine linke Seite schlechter aussieht als die Rechte und auf der rechten Seite die Wuchsrichtung mancher Haare nicht ganz stimmt.

---

Alles andere ist top und man erkennt das auch nur wenn man genauer hinschaut. Ich werde das komplette Jahr abwarten und dann nochmal mit HLC Kontakt aufnehmen. Vllt werde ich auch in ein paar Jahren noch die Tonsur auffüllen, dann könnte ich die kleinen Verbesserungen noch mitmachen lassen. Mal sehen.

Als Anlage noch aktuelle Bilder. Bin jetzt so zwischen dem 8. und 9. Monat.


Gruß Knaggi

#### File Attachments

---

1) [20170810\\_105513.jpg](#), downloaded 1039 times





2) [20170810\\_105703.jpg](#), downloaded 814 times






3) [20170810\\_105751.jpg](#), downloaded 790 times



4) [20170810\\_105848.jpg](#), downloaded 833 times





Subject: Aw: Erfahrungsbericht 3153 Grafts HLC  
Posted by [Sebastian87](#) on Thu, 28 Sep 2017 12:22:07 GMT  
[View Forum Message](#) <> [Reply to Message](#)

---

Ich finde auch, dass das ein super Ergebnis ist. Glückwunsch!  
Ich glaube einfach, dass der Anspruch hier im Forum sehr hoch ist an die Kliniken und die Ärzte.  
Ich persönlich kann voller Vorfreude und Aufregung mitteilen, dass ich meinen Termin in der  
HLC Ankara am 08.-09.11.17 habe. Da ich jahrelang eure Ergebnisse erschnorrt habe, sehe ich  
mich in der Verpflichtung meinen Weg hier in einem gesonderten Thread zu dokumentieren.

---

---

Subject: Aw: Erfahrungsbericht 3153 Grafts HLC  
Posted by [alemin](#) on Thu, 28 Sep 2017 12:39:01 GMT  
[View Forum Message](#) <> [Reply to Message](#)

---

Kannst du bitte noch Fotos mit hochgekämmtem Haaren posten ? So dass man die Haarlinie  
sehen kann. Danke !

---

---

Subject: Aw: Erfahrungsbericht 3153 Grafts HLC  
Posted by [Knaggi89](#) on Tue, 10 Oct 2017 14:32:25 GMT  
[View Forum Message](#) <> [Reply to Message](#)

---

Hallo,

Hier noch einmal 3 neue Fotos, wo man die Haarlinie erkennen kann.

#### File Attachments

1) [20171010\\_162653.jpg](#), downloaded 776 times

---







2) [20171010\\_162726.jpg](#), downloaded 652 times



3) [20171010\\_162744.jpg](#), downloaded 598 times





Subject: Aw: Erfahrungsbericht 3153 Grafts HLC  
Posted by [krx](#) on Tue, 10 Oct 2017 15:19:46 GMT  
[View Forum Message](#) <> [Reply to Message](#)

---

Sieht solide aus, Glückwunsch.

Könntest du evtl ein Foto von deiner Tonsur bei den langen Haaren hochladen, wurde zwar nicht behandelt, aber würde mich freuen dass im Verhältnis zu den abrasierten Haaren zu sehen.

Dankeschön

---

---

Subject: Aw: Erfahrungsbericht 3153 Grafts HLC  
Posted by [Peter1986](#) on Tue, 10 Oct 2017 22:21:38 GMT  
[View Forum Message](#) <> [Reply to Message](#)

---

Hallo Knaggi,

Danke fürs Update. Ähnlich wie bei mir. Linke Ecke hinkt noch deutlich hinterher. Wir haben auch eine ähnliche Haarstruktur und Farbe. Bei mir nur leicht gewellt. Hast du eine Ahnung oder sonst wer, warum die Linke Ecke länger braucht als die rechte? Habe dieses Phänomen hier oft gelesen.

LG,  
Peter

---

---

Subject: Aw: Erfahrungsbericht 3153 Grafts HLC  
Posted by [Knaggi89](#) on Sat, 14 Oct 2017 16:33:30 GMT  
[View Forum Message](#) <> [Reply to Message](#)

---

Hallo,

hier mal noch 3 Bilder bei dem es im Gesamten zu sehen ist.

@Peter

Ich würde nicht sagen dass die linke Seite länger braucht, es kommt da ja nichts mehr. Es ist einfach eine zu geringe Dichte oder manche Haare nicht angewachsen. Anders kann ich es mir nicht erklären.

---

#### File Attachments

1) [20171014\\_182045.jpg](#), downloaded 774 times

---







2) [20171014\\_182017.jpg](#), downloaded 656 times



3) [2017101418280600.jpg](#), downloaded 671 times





Subject: Aw: Erfahrungsbericht 3153 Grafts HLC  
Posted by [krx](#) on Sat, 14 Oct 2017 17:43:25 GMT  
[View Forum Message](#) <> [Reply to Message](#)

---

Danke die! Die Locken und der Haut-Haar Kontrast sind natürlich optimal!!

Nimmst du Fin - seit der Haartransplantation ?

---

---

Subject: Aw: Erfahrungsbericht 3153 Grafts HLC  
Posted by [Knaggi89](#) on Sat, 14 Oct 2017 17:45:34 GMT  
[View Forum Message](#) <> [Reply to Message](#)

---

Nein, ich nehme nichts. Werde ich auch in Zukunft nicht.  
Für mich kommt wenn dann eine zweite HT in Frage.

Gruß

---