
Subject: 6000 Grafts Hairmedic 6 Monate
Posted by [Hairmedic](#) on Mon, 03 Jul 2017 14:32:11 GMT
[View Forum Message](#) <> [Reply to Message](#)

Liebe User, hier ein ergebnis von uns 6 Monate nach Transplantation . FUE 6000 Grafts verteilt auf 2 Tage.

1. Tag 4000 Grafts, 2. Tag 2000 Grafts.

Beste Grüße JWeiland

File Attachments

1) [DSC06580.JPG](#), downloaded 5281 times



2) [IMG_1778 - Kopie.JPG](#), downloaded 5406 times



Subject: Aw: 6000 Grafts Hairmedic 6 Monate
Posted by [daniel91](#) on Sat, 19 Aug 2017 17:36:08 GMT

[View Forum Message](#) <> [Reply to Message](#)

Wie gewohnt schlechte und aussagelose Bilder.

Wieso kann man sich hier nicht mal mehr Mühe geben und einfach alle Fotos bereitstellen?
Vor der OP macht ihr doch auch Fotos von Oben und von der Seite wie vom Donor.

Edit: Den Weichzeichner auf Bild 2 erkennt man ja noch auf 2 Meter Entfernung

Grüße

Subject: Aw: 6000 Grafts Hairmedic 6 Monate
Posted by [daniel91](#) on Sat, 19 Aug 2017 19:29:10 GMT
[View Forum Message](#) <> [Reply to Message](#)

Wieso wurde hier eigentlich mit dem Windows Photo Editor das Foto vom Ergebniss bearbeitet?

Bei dem Bild, dass ihr mit der Sony Cyber-shot DSC-HX300 aufenomment habt, wurde nichts verändert.

Das finde ich merkwürdig.

File Attachments

1) [photoeditor.PNG](#), downloaded 4792 times

DateTime	2017:07:03 16:26:13
DateTimeDigitized	2017:06:30 13:15:20
DateTimeOriginal	2017:06:30 13:15:20
ExifImageLength	1280
ExifImageWidth	720
ExifOffset	2306
ExifVersion	48, 50, 50, 49
FlashPixVersion	48, 49, 48, 48
JPEGInterchangeFormat	4652
JPEGInterchangeFormatLength	7082
Orientation	1
ResolutionUnit	2
SceneCaptureType	0
Software	Windows Photo Editor
	10.0.10011.16384
SubSecTimeDigitized	00
SubSecTimeOriginal	00
XResolution	72/1
YCbCrPositioning	1
YResolution	72/1
modify	2017-08-19T19:25:25+00:00
ColorSpace	1
ComponentsConfiguration	1, 2, 3, 0
Compression	6
DateTime	2017:07:03 16:26:13
DateTimeDigitized	2017:06:30 13:15:20

Subject: Aw: 6000 Grafts Hairmedic 6 Monate
Posted by [Hairmedic](#) on Sat, 19 Aug 2017 19:45:22 GMT
[View Forum Message](#) <> [Reply to Message](#)

Lieber Daniel 91,
bitte nehmen Sie sich etwas zurück. Das ist eine unwahre Behauptung. Ich werde niemals ein Bild bearbeiten und hier im Forum posten. Das nachher Bild ist uns vom Patienten geschickt worden, als erste Inaugenscheinnahme. Dieses Bild ist auf meinen Wunsch innerhalb von 5 Minuten in seinem Büro entstanden und mir per Whatts up oder SMS geschickt worden.
Lg J. Weiland

Subject: Aw: 6000 Grafts Hairmedic 6 Monate
Posted by [Hairmedic](#) on Sat, 19 Aug 2017 19:50:49 GMT
[View Forum Message](#) <> [Reply to Message](#)

Vielleicht meinen Sie aber mit Bearbeitung nur eine Ausschnittsverkleinerung, damit man kein Gesicht sieht.
Das sollte doch legitim sein und nicht in die Irre führen.
Beste Grüsse JW

Subject: Aw: 6000 Grafts Hairmedic 6 Monate
Posted by [Gasthörer](#) on Sat, 19 Aug 2017 19:56:04 GMT
[View Forum Message](#) <> [Reply to Message](#)

Bisher bin ich auch oft nicht einer Meinung mit Herrn Weiland.
In einem anderen Thread ist meine Meinung zu seinen Aussagen dokumentiert.

Hier handelt es sich aber klar um ein Bild vom Patienten.
Deshalb kann man nicht zu viel erwarten.

Wie in einem anderen Thread aber gezeigt, es dauert lange sich eine Reputation aufzubauen.
Dazu gehört auch, dass der PR Vertreter hier im Forum durch Fachwissen und gutes Auftreten glänzt.

Subject: Aw: 6000 Grafts Hairmedic 6 Monate
Posted by [daniel91](#) on Sat, 19 Aug 2017 20:09:25 GMT
[View Forum Message](#) <> [Reply to Message](#)

Die Frage warum das Bild mit dem Windows Photo Editor bearbeitet wurde, wird man sicherlich noch Fragen dürfen.

Eine Ausschnittsverkleinerung ist natürlich legitim, verwirrt nur etwas, da man das ja mittlerweile bequem am Smartphone macht und nicht am Computer.

Um es etwas klar auszudrücken: Das Foto wurde wascheinlich von Ihrem Patienten mit einem Fotofilter aufgenommen, das ist bei vielen Smartphones bei der Frontkamera oftmals sogar eine Defaulteinstellung.

Leider wirken solche Bilder dann nicht sehr authentisch bzw. verfälscht und können ein Ergebniss zeigen, dass so jedoch nicht erreicht wurde.

Grüße

Subject: Aw: 6000 Grafts Hairmedic 6 Monate

Posted by [rebeldeaway](#) on Sat, 19 Aug 2017 20:11:34 GMT

[View Forum Message](#) <> [Reply to Message](#)

6000 Grafts sind ganz schön viel. Ich bin relativ neu in der Materie. Ist so eine große Menge per FUE an zwei Tagen nicht für die Kopfhaut eine sehr große Belastung? Ich mache meine HT in Etappen, einerseits weil mein Doktor nicht so viele Grafts pro Session verpflanzt, andererseits will er das der Kopfhaut auch nicht zumuten, was mir durchaus einleuchtet, wenn man eine größere Baustelle hat.

Ich wünsche dem Patienten ein tolles Ergebnis. Ein paar mehr Fotos wären schön.

Subject: Aw: 6000 Grafts Hairmedic 6 Monate

Posted by [Hairmedic](#) on Sat, 19 Aug 2017 20:20:48 GMT

[View Forum Message](#) <> [Reply to Message](#)

Hallo Rebeldeaway, als man 1990 anfang mit einem Hautstreifen die ersten Haartransplantationen durchzuführen, setzte man etwa 300- 500 Grafts. Auf internationalen Kongressen wurde fast jeder Arzt der sich zumutete 1000 Grafts zu transplantieren, im Kongressaal an den "Pranger " gestellt mit der Frage: "Wie er denn so oberflächlich mit dem Spendermaterial seiner Patienten umgehen könne". Wenige Jahre später transplantierte man in der Regel 1000 Grafts , manchmal 1500 und seltener 2000. Heute gibt es Anbieter die erfolgreich 3- 4000 Grafts mit einem Hautstreifen gewinnen. Ich will damit sagen, daß sich Methoden entwickeln und das das Eine nicht schlechter sein muß als das Andere. Bei 6000 Grafts müssen die Voraussetzungen schon sehr gut sein und sind nicht bei jedem durchführbar. Genügend Beispiele mit 4000 Grafts sind allerdings hier im Forum dokumentiert.

Beste Grüsse J Weiland

Subject: Aw: 6000 Grafts Hairmedic 6 Monate

Posted by [Hairmedic](#) on Sun, 20 Aug 2017 18:01:06 GMT


[View Forum Message](#) <> [Reply to Message](#)

Hallo , habe noch einmal ein Bild angehängt um die Haardichte besser beurteilen zu können. Ergebnis nach 5,5 Monaten.

Beste Grüße J. Weiland

File Attachments

1) [IMG_1781.JPG](#), downloaded 4509 times



Subject: Aw: 6000 Grafts Hairmedic 6 Monate
Posted by [Gustavo](#) on Mon, 21 Aug 2017 00:19:15 GMT
[View Forum Message](#) <> [Reply to Message](#)

3000 FUE Grafts = 6950,00 € Hallo wird das mit Micromotor für so einen Hohen Preis gemacht ?

Subject: Aw: 6000 Grafts Hairmedic 6 Monate
Posted by [rebeldeway](#) on Mon, 21 Aug 2017 04:55:28 GMT
[View Forum Message](#) <> [Reply to Message](#)

@JWeiland Danke für die Info und das zweite Bild. Soweit ich das nach den Fotos beurteilen kann, sieht das Ergebnis wirklich sehr gut aus.

Auf der Seite von Hairmedic steht, die Entnahme erfolgt mittels Hohlnadel. Wer ist denn der behandelnde Arzt?

Subject: Aw: 6000 Grafts Hairmedic 6 Monate
Posted by [Fußballstar](#) on Mon, 21 Aug 2017 09:55:43 GMT
[View Forum Message](#) <> [Reply to Message](#)

Hairmedic schrieb am Sun, 20 August 2017 20:01

Hallo , habe noch einmal ein Bild angehängt um die Haardichte besser beurteilen zu können.
Ergebnis nach 5,5 Monaten.
Beste Grüße J. Weiland

Wird das noch "dichter"?!

Das sieht im Schatten schon relativ bescheiden aus, wenn da die Sonne drauf scheint, lacht jeden im Umkreis die Kopfhaut nur so an!!

Wird das bei jeder HT so?!

Wäre dann echt zu überdenken, es sein zu lassen und sich das viele Geld zu sparen!!

Subject: Aw: 6000 Grafts Hairmedic 6 Monate
Posted by [buttkeis](#) on Mon, 21 Aug 2017 11:58:21 GMT
[View Forum Message](#) <> [Reply to Message](#)

Fußballstar schrieb am Mon, 21 August 2017 11:55Hairmedic schrieb am Sun, 20 August 2017 20:01

Hallo , habe noch einmal ein Bild angehängt um die Haardichte besser beurteilen zu können.
Ergebnis nach 5,5 Monaten.
Beste Grüße J. Weiland

Wird das noch "dichter"?!

Das sieht im Schatten schon relativ bescheiden aus, wenn da die Sonne drauf scheint, lacht jeden im Umkreis die Kopfhaut nur so an!!

Wird das bei jeder HT so?!

Wäre dann echt zu überdenken, es sein zu lassen und sich das viele Geld zu sparen!!

Dir ist schon bewusst dass eine HT nur eine Umverteilung und eine Illusion ist? Schau Dir doch mal Bilder an wie User vorher aussehen und dann danach?

Das ist wieder mal getrost ein kommentar, den ich normaler weise auf einer Kaufhorten Toilette an einer Wand lese

Subject: Aw: 6000 Grafts Hairmedic 6 Monate
Posted by [Kerimas](#) on Mon, 21 Aug 2017 15:36:13 GMT
[View Forum Message](#) <> [Reply to Message](#)

Zitat:Das ist wieder mal getrost ein kommentar, den ich normaler weise auf einer Kaufhorden Toilette an einer Wand lese

You made my day!

Subject: Aw: 6000 Grafts Hairmedic 6 Monate
Posted by [Fußballstar](#) on Mon, 21 Aug 2017 19:28:08 GMT
[View Forum Message](#) <> [Reply to Message](#)

buttkeis schrieb am Mon, 21 August 2017 13:58Fußballstar schrieb am Mon, 21 August 2017 11:55Hairmedic schrieb am Sun, 20 August 2017 20:01

Hallo , habe noch einmal ein Bild angehängt um die Haardichte besser beurteilen zu können.
Ergebnis nach 5,5 Monaten.
Beste Grüße J. Weiland

Wird das noch "dichter"?!

Das sieht im Schatten schon relativ bescheiden aus, wenn da die Sonne drauf scheint, lacht jeden im Umkreis die Kopfhaut nur so an!!

Wird das bei jeder HT so?!

Wäre dann echt zu überdenken, es sein zu lassen und sich das viele Geld zu sparen!!

Dir ist schon bewusst dass eine HT nur eine Umverteilung und eine Illusion ist? Schau Dir doch mal Bilder an wie User vorher aussehen und dann danach?

Das ist wieder mal getrost ein kommentar, den ich normaler weise auf einer Kaufhorden Toilette an einer Wand lese

Siehst du eine Illusion, du Schlaumeier!!?
Die Haare kannst du aber sehen!!

Wozu dann der teure Scheiss?? Wenn es danach trotzdem Gülle aussieht!!?
Mach die Löcher gescheit, oder lass es sein!!!

Kannst ja gleich so Sprühkackzeugs da benutzen!!

Warum bekommen es die Inder aber so gut hin??!

Jetzt komm nicht so, mit, welche Inder den Allda!!!

Subject: Aw: 6000 Grafts Hairmedic 6 Monate
Posted by [Hairmedic](#) on Mon, 21 Aug 2017 20:01:54 GMT
[View Forum Message](#) <> [Reply to Message](#)

... ich darf daran erinnern, daß es sich um ein Ergebnis nach nur 5, 5 Monaten handelt. Wir haben für die Verbesserung noch viele Monate Zeit. Dann klappts auch mit dem Gel
Beste GRüsse J. Weiland

Subject: Aw: 6000 Grafts Hairmedic 6 Monate
Posted by [Gasthörer](#) on Mon, 21 Aug 2017 21:09:52 GMT
[View Forum Message](#) <> [Reply to Message](#)

Was ist denn hier los?

Subject: Aw: 6000 Grafts Hairmedic 6 Monate
Posted by [_Mario](#) on Thu, 24 Aug 2017 21:57:06 GMT
[View Forum Message](#) <> [Reply to Message](#)

Fußballstar, wenn du den ursprünglichen Zustand des Patienten besser findest, dann würde ich dir raten, deine Freirei nicht in diesem Forum zu vertreiben.

Die Verbesserung zu vorher ist eklatant.

Subject: Aw: 6000 Grafts Hairmedic 6 Monate
Posted by [Fußballstar](#) on Fri, 25 Aug 2017 10:01:20 GMT
[View Forum Message](#) <> [Reply to Message](#)

Tja das Vorher Bild voll beleuchtet OHNE Weichzeichner!!

Das Nachher Bild total "schattig" mit extrem Bild"verschönerer"!!!
Sieht man schon an der extrem schönen glatten verjüngten Haut an der Stirn!!

Foto in der Sonne bitte!!

Preis!!?

Subject: Aw: 6000 Grafts Hairmedic 6 Monate
Posted by [FlexiT](#) on Fri, 25 Aug 2017 11:30:20 GMT
[View Forum Message](#) <> [Reply to Message](#)

Deine Art ist extrem unseriös, unsympathisch und unverschämt Fußballstar.

Gem. Herr weiland werden diese Bilder von den Patienten zugeschickt (in dubio pro reo, sofern hier niemand etwas anderes beweisen kann sollte man sich bzgl. Bildbearbeitungsansculdigungen in Richtung Herr weiland ganz stark zurückhalten), mehr als diese hier hochladen und evtl. neue (bessere) Bilder beim Patienten anzufordern kann der gute Mann dann nunmal auch nicht machen.

Und ganz ehrlich, bei der Art und weise einiger hier würde ich (persönlich, Privatperson, kein Servicedienstleister) einen feuchten dreck tun um euch hier noch entgegen zu kommen.

Nun ist Herr weiland aber Berater und möchte natürlich für "seine" Klinik werben.

Verständlich, dass diese Bilder dafür nicht unbedingt geeignet sind und das manchen aufstößt. Das geht aber auch ordentlich.

An Hert Weiland:

Leider kann man auf den Bildern wirklich nur mutmaßen, ob das Ergebnis stimmig ist. Evtl, können Sie die Patienten nochmal um neue Bilder bitten und diesem diesbezüglich auch ein paar Tipps geben, wie diese besser werden.

Ich denke, dass das auch in Ihren Interesse sein wird, da auch Sie als Berater sicher ein realistisches (respektive möglichst ehrliches) Bild haben möchten.

Subject: Aw: 6000 Grafts Hairmedic 6 Monate
Posted by [Kerimas](#) on Fri, 25 Aug 2017 11:49:02 GMT
[View Forum Message](#) <> [Reply to Message](#)

Ich habe lange überlegt ob ich mich hier zu Wort melden soll. Ich sage nur zu einer Sache etwas. Nämlich der weichgezeichneten Stirn. Die ist mir auch gleich aufgefallen, was natürlich vermuten lässt, dass vielleicht auch an anderer Stelle eine Bearbeitung stattgefunden haben könnte.

daniel91 hat ja schon durch die Bildeigenschaften die Verwendung des Photo Editors nachgewiesen. Das es sich dabei lediglich um das Beschneiden des Bildes handelt kann man glauben oder nicht. Ich, für meinen Teil glaube nicht daran. Dazu ist die Bearbeitung an der Stirn zu offensichtlich, sprich laienhaft gemacht.

Subject: Aw: 6000 Grafts Hairmedic 6 Monate
Posted by [FlexiT](#) on Fri, 25 Aug 2017 12:00:57 GMT
[View Forum Message](#) <> [Reply to Message](#)

Dass das Bild bearbeitet ist will ich gar nicht verneinen. Gerade die Stirn zeigt es auch mmn. sehr. Den Vorwurf ohne jeden Beweis so lautstark in Richtung Berater zu feuern halte ich aber für sehr unangebracht.

Subject: Aw: 6000 Grafts Hairmedic 6 Monate
Posted by [Gustavo](#) on Fri, 25 Aug 2017 12:11:16 GMT
[View Forum Message](#) <> [Reply to Message](#)

Ich hab eine einfache Lösung wegen der Bildqualität bei Hairmedic! Einfach ein Iphone 7 auf

Raten kaufen oder Vertrag dann werden die Bilder auch gut! Keinen interessiert das gesicht des Patienten man möchte den Status richtig erkennen können (nahaufnahmen)! Jede Seriöuse Klinik macht Top Bilder eure anscheind nicht da ihr Kameras aus dem jahr 1950 verwendet MFG

Subject: Aw: 6000 Grafts Hairmedic 6 Monate
Posted by [rebeldeaway](#) on Fri, 25 Aug 2017 12:26:13 GMT
[View Forum Message](#) <> [Reply to Message](#)

Die Manipulationsunterstellungen führen doch zu nichts. Wenn der Patient diese Bilder so geschickt hast, ist das eben so. Dass die Fotos für eine realistische Einschätzung des Ergebnisses nur bedingt geeignet sind, habe ich inzwischen verstanden.

Stattdessen möchte ich noch mal meine Fragen wiederholen: Welcher Arzt hat das gemacht? Und Hohladel heißt manuell, oder?

Subject: Aw: 6000 Grafts Hairmedic 6 Monate
Posted by [Fußballstar](#) on Fri, 25 Aug 2017 13:13:57 GMT
[View Forum Message](#) <> [Reply to Message](#)

FlexiT schrieb am Fri, 25 August 2017 13:30Deine Art ist extrem unseriös, unsympathisch und unverschämt Fußballstar.

Gem. Herr weiland werden diese Bilder von den Patienten zugeschickt (in dubio pro reo, sofern hier niemand etwas anderes beweisen kann sollte man sich bzgl. Bildbearbeitungsanschuldigungen in Richtung Herr weiland ganz stark zurückhalten), mehr als diese hier hochladen und evtl. neue (bessere) Bilder beim Patienten anfordern kann der gute Mann dann nunmal auch nicht machen.

Und ganz ehrlich, bei der Art und weise einiger hier würde ich (persönlich, Privatperson, kein Servicedienstleister) einen feuchten dreck tun um euch hier noch entgegen zu kommen.

Nun ist Herr weiland aber Berater und möchte natürlich für "seine" Klinik werben.

Verständlich, dass diese Bilder dafür nicht unbedingt geeignet sind und das manchen aufstößt. Das geht aber auch ordentlich.

An Hert Weiland:

Leider kann man auf den Bildern wirklich nur mutmaßen, ob das Ergebnis stimmig ist. Evtl, können Sie die Patienten nochmal um neue Bilder bitten und diesem diesbezüglich auch ein paar Tipps geben, wie diese besser werden.

Ich denke, dass das auch in Ihren Interesse sein wird, da auch Sie als Berater sicher ein realistisches (respektive möglichst ehrliches) Bild haben möchten.

Ich nehme an Herr Weiland hat nicht noch weitere Namen oder "Mitarbeiter" die u. a. auch unter Flexit "tätig" sind!!?

Das da Bearbeiter Verschönerer im Spiel sind, sieht doch ein Blinder Leute, jetzt Mal ehrlich!!!
Wunschdenken hin oder her!!
Auch schwerst Kranke klammern sich oft verständlicherweise an jeden letzten Zweig!!! Blödes
Beispiel ich weiß!!

Meine Art!!?

Bin hier nicht um jemandem sympathisch rüber zu kommen!!
Sondern um ehrlich zu sein und Augen zu öffnen, die aus bekannten Gründen verschlossen
sind!!!

Subject: Aw: 6000 Grafts Hairmedic 6 Monate
Posted by [Hairmedic](#) on Fri, 25 Aug 2017 13:18:23 GMT
[View Forum Message](#) <> [Reply to Message](#)

An alle: Meine Bilder sind niemals bearbeitet außer, daß ich die Gesichter unkenntlich mache.
Es handelt sich immer um Schnappschüsse der Patienten worum ich gebeten habe. Einem
Patienten nach einem 5, 5 Monats Ergebnis sage ich nicht: " machen Sie mal naß, gehen Sie
mal in die Sonne, halten Sie mal einen Fön drauf". Das kann man vielleicht bei Bildern in der
endgültigen Phase erwarten, aber nicht von Patienten zwischendurch.
Beste Grüße J Weiland

Subject: Aw: 6000 Grafts Hairmedic 6 Monate
Posted by [Hairmedic](#) on Fri, 25 Aug 2017 13:49:22 GMT
[View Forum Message](#) <> [Reply to Message](#)

mal eines von der anderen Seite.
Beste GRüsse J. Weiland

File Attachments

1) [IMG_1779.JPG](#), downloaded 3935 times



Subject: Aw: 6000 Grafts Hairmedic 6 Monate
Posted by [FlexiT](#) on Fri, 25 Aug 2017 13:54:56 GMT
[View Forum Message](#) <> [Reply to Message](#)

Hallo Fußballstar

diese Unterstellung man würde für irgendwen arbeiten ist für mich ebenso eine Unart die ich nicht nachvollziehen kann.

Vielleicht sollte man etwas mehr nachdenken, bevor man etwas abschickt.

Das die Bilder bearbeitet sind bezweifel auch ich nicht. Das sie von Herrn weiland bearbeitet sind möchten ich aber gar nicht unterstellen. Der Mann stellt gem. seiner Aussage rein was er bekommen. Inwiefern sollte ich mir das recht rausnehmen dürfen etwas anderes zu behaupten und dem Mann hier glatt Betrug -und nichts anderes wäre es in meinen Augen- zu unterstellen.

Man kann auch ehrlich sein und Augen öffnen ohne wie -Entschuldigung- der letzte Mensch die Holzkeule zu schwingen, denn dadurch wirkt man nur wie ein Hetzer, vollkommen unabhängig davon, wie recht man hat oder auch nicht.

Im übrigen sind Satzzeichen keinen Rudeltiere, Anschuldigungen werden dadurch auch nicht wahrer und Argumente nicht besser.

Subject: Aw: 6000 Grafts Hairmedic 6 Monate
Posted by [Hairmedic](#) on Fri, 25 Aug 2017 13:55:49 GMT
[View Forum Message](#) <> [Reply to Message](#)

Lassen Sie mich für Skeptiker noch eines hinzufügen:
Ein 26 jähriger junger Mann hat es sicher nicht nötig seine Stirn weich zu zeichnen um mir den Zwischenstand seiner Haartransplantation zu melden.
Beste GRüsse JW

Subject: Aw: 6000 Grafts Hairmedic 6 Monate
Posted by [FlexiT](#) on Fri, 25 Aug 2017 13:59:42 GMT
[View Forum Message](#) <> [Reply to Message](#)

Hallo Herrn weiland,

was wer hier wie nötig hat oder für nötig hält können Sie wohl genau so wenig beurteilen wie ich.

Allerdings wird ihnen so ziemlich jeder, der objektiv urteilt, sagen, dass diese Stirn einfach bearbeitet (Weichzeichnereffekt) aussieht. Jeder (auch ich) der schonmal mit einem Bildbearbeitungsprogramme gearbeitet hat wird ihnen sagen, dass ein Weichzeichner exakte so aussieht wie auf den ihnen zur Verfügung gestellten Fotos.

Subject: Aw: 6000 Grafts Hairmedic 6 Monate
Posted by [chrisan](#) on Fri, 25 Aug 2017 14:07:12 GMT
[View Forum Message](#) <> [Reply to Message](#)

Gustavo schrieb am Fri, 25 August 2017 14:11Ich hab eine einfache Lösung wegen der Bildqualität bei Hairmedic!Einfach ein Iphone 7 auf Raten kaufen oder Vertrag dann werden die Bilder auch gut! Keinen interessiert das gesicht des Patienten man möchte den Status richtig erkennen können (nahaufnahmen)! Jede Seriöuse Klinik macht Top Bilder eure anscheind nicht da ihr Kameras aus dem jahr 1950 verwendet MFG

Eine Spiegelreflex- oder Systemkamera wäre da schon geeigneter. Für eine zuverlässige Dokumentation ist eine hohe Auflösung, Detailtiefe und gute Farbtonwiedergabe notwendig ... soweit ich weiss, skaliert das iphone bei Großformat nur und es wird matschig, wenn man auf close-up Format vergrößert.

Subject: Aw: 6000 Grafts Hairmedic 6 Monate
Posted by [Fußballstar](#) on Fri, 25 Aug 2017 15:13:40 GMT
[View Forum Message](#) <> [Reply to Message](#)

Hairmedic schrieb am Fri, 25 August 2017 15:18An alle: Meine Bilder sind niemals bearbeitet

außer, daß ich die Gesichter unkenntlich mache. Es handelt sich immer um Schnappschüsse der Patienten worum ich gebeten habe. Einem Patienten nach einem 5, 5 Monats Ergebnis sage ich nicht: " machen Sie mal naß, gehen Sie mal in die Sonne, halten Sie mal einen Fön drauf". Das kann man vielleicht bei Bildern in der endgültigen Phase erwarten, aber nicht von Patienten zwischendurch.
Beste Grüße J Weiland

"Zwischendurch"??

Also Sie meinen da wachsen ab jetzt noch mehr und WEITERE NEUE Haare, die in den fast 6 werden??!

Noch mal zum Verständnis, ich habe nicht behauptet, dass der Berater die Bilder verschönert hat, sondern DAS SIE VERSCHÖNERT sind!!

Das muss ja nicht DANACH bearbeitet worden sein!!

Jedes neue Handy hat gerade bei der Selfie Kamera einen "BEAUTY" Modus, dass dieses erledigt!!

Bei meinem Handy von Stufe 1 bis 5!

Bei Stufe 5 sehe ich auch mindestens 10 Jahre Faltenfreier aus, so wie hier eben die Stirn!!

Ob der Patient jetzt "erst" 26 Jahre alt ist oder nicht!!

Und das Er das mit 26 Jahren nicht nötig hätte seine Haut schöner zu machen, ist ein psychologisch sehr netter Versuch Herr Berater, aber sehr leienhaft....

Subject: Aw: 6000 Grafts Hairmedic 6 Monate
Posted by [Fußballstar](#) on Fri, 25 Aug 2017 15:16:35 GMT
[View Forum Message](#) <> [Reply to Message](#)

FlexiT schrieb am Fri, 25 August 2017 15:54Hallo Fußballstar

diese Unterstellung man würde für irgendwen arbeiten ist für mich ebenso eine Unart die ich nicht nachvollziehen kann.

Vielleicht sollte man etwas mehr nachdenken, bevor man etwas abschickt.

Das die Bilder bearbeitet sind bezweifel auch ich nicht. Das sie von Herrn weiland bearbeitet sind möchten ich aber gar nicht unterstellen. Der Mann stellt gem. seiner Aussage rein was er bekommen. Inwiefern sollte ich mir das recht rausnehmen dürfen etwas anderes zu behaupten und dem Mann hier glatt Betrug -und nichts anderes wäre es in meinen Augen- zu unterstellen.

Man kann auch ehrlich sein und Augen öffnen ohne wie -Entschuldigung- der letzte Mensch die Holzkeule zu schwingen, denn dadurch wirkt man nur wie ein Hetzer, vollkommen unabhängig davon, wie recht man hat oder auch nicht.

Im übrigen sind Satzzeichen keinen Rudeltiere, Anschuldigungen werden dadurch auch nicht wahrer und Argumente nicht besser.

Ich liebe Satzzeichen!!!

In Ihrem Text sind ganz viele Schreibfehler, unfertige Sätze....
Sollen wir darüber hier noch diskutieren, oder wie?

Subject: Aw: 6000 Grafts Hairmedic 6 Monate
Posted by [chrisan](#) on Fri, 25 Aug 2017 18:30:27 GMT
[View Forum Message](#) <> [Reply to Message](#)

Fußballstar schrieb am Fri, 25 August 2017 17:13

"Zwischendurch"??

Also Sie meinen da wachsen ab jetzt noch mehr und WEITERE NEUE Haare, die in den fast 6 werden??!

... dennoch - es werden noch weitere "neue Haare" AB 6 Monate kommen ... ganz entspannt

Subject: Aw: 6000 Grafts Hairmedic 6 Monate
Posted by [Kerimas](#) on Fri, 25 Aug 2017 18:54:30 GMT
[View Forum Message](#) <> [Reply to Message](#)

chrisan schrieb am Fri, 25 August 2017 20:30Fußballstar schrieb am Fri, 25 August 2017 17:13

"Zwischendurch"??

Also Sie meinen da wachsen ab jetzt noch mehr und WEITERE NEUE Haare, die in den fast 6 werden??!

... dennoch - es werden noch weitere "neue Haare" AB 6 Monate kommen ... ganz entspannt

Ich wäre sehr an gut dokumentierten Fällen interessiert, die belegen, dass ab dem 6ten Monat noch Neuwachstum stattfindet.

Subject: Aw: 6000 Grafts Hairmedic 6 Monate
Posted by [chrisan](#) on Fri, 25 Aug 2017 19:33:43 GMT
[View Forum Message](#) <> [Reply to Message](#)

Kerimas schrieb am Fri, 25 August 2017 20:54chrisan schrieb am Fri, 25 August 2017 20:30Fußballstar schrieb am Fri, 25 August 2017 17:13

"Zwischendurch"??

Also Sie meinen da wachsen ab jetzt noch mehr und WEITERE NEUE Haare, die in den fast 6 werden??!

... dennoch - es werden noch weitere "neue Haare" AB 6 Monate kommen ... ganz entspannt

Ich wäre sehr an gut dokumentierten Fällen interessiert, die belegen, dass ab dem 6ten Monat noch Neuwachstum stattfindet.

... mein Fall wäre so einer: Neuwachstum innerhalb eines Jahres, danach Zunahme der Haardicke ab dem 2. Jahr und das bis in die nächsten 3 Jahre.

(Ich habe dazu meine eigene Theorie, die ich natürlich nicht erklären bzw. beweisen kann: je langsamer der HA vonstatten ging, um so länger braucht es mit dem Endergebnis)

Aber auch das Alter könnte eine Rolle spielen, was natürlich hier nicht zutrifft, das ist wohl richtig.

Subject: Aw: 6000 Grafts Hairmedic 6 Monate
Posted by [Kerimas](#) on Fri, 25 Aug 2017 19:59:10 GMT
[View Forum Message](#) <> [Reply to Message](#)

chrisan schrieb am Fri, 25 August 2017 21:33Kerimas schrieb am Fri, 25 August 2017 20:54chrisan schrieb am Fri, 25 August 2017 20:30Fußballstar schrieb am Fri, 25 August 2017 17:13

"Zwischendurch"??

Also Sie meinen da wachsen ab jetzt noch mehr und WEITERE NEUE Haare, die in den fast 6 werden??!

... dennoch - es werden noch weitere "neue Haare" AB 6 Monate kommen ... ganz entspannt

Ich wäre sehr an gut dokumentierten Fällen interessiert, die belegen, dass ab dem 6ten Monat noch Neuwachstum stattfindet.

... mein Fall wäre so einer: Neuwachstum innerhalb eines Jahres, danach Zunahme der Haardicke ab dem 2. Jahr und das bis in die nächsten 3 Jahre.

(Ich habe dazu meine eigene Theorie, die ich natürlich nicht erklären bzw. beweisen kann: je langsamer der HA vonstatten ging, um so länger braucht es mit dem Endergebnis)

Aber auch das Alter könnte eine Rolle spielen, was natürlich hier nicht zutrifft, das ist wohl richtig.

Klingt sehr interessant und habe ich so noch nie gehört. Kannst du uns dazu mal aussagekräftige Bilder des von dir beschriebenen Verlaufs zeigen?

Gibt es sonst noch dir bekannte Fälle, die belegen, dass ab dem 6ten oder sagen wir mal besser nach 6,5 Monaten Neuwachstum stattfindet?

Bei wem hast du deine HT machen lassen?

Vielen Dank schonmal

Subject: Aw: 6000 Grafts Hairmedic 6 Monate
Posted by [Fußballstar](#) on Fri, 25 Aug 2017 20:49:09 GMT
[View Forum Message](#) <> [Reply to Message](#)

Der Preis hätte mich hier auch noch sehr interessiert!

Desweiteren wurde die Entnahmemethode glaube ich auch nicht beantwortet?!

Subject: Aw: 6000 Grafts Hairmedic 6 Monate
Posted by [Gustavo](#) on Fri, 25 Aug 2017 21:10:11 GMT
[View Forum Message](#) <> [Reply to Message](#)

Ich will mal richtige Fotos sehen von Hairmedic aber bei jedem Post hier kommen ausreden! Ich will mal sehen wie dicht gesetzt wird in dem man mit einer Kamera von der Nähe aufnimmt! Ich wäre auch bereit mein iPhone 7 zur Verfügung zu stellen!

Subject: Aw: 6000 Grafts Hairmedic 6 Monate
Posted by [chrisan](#) on Fri, 25 Aug 2017 21:49:03 GMT
[View Forum Message](#) <> [Reply to Message](#)

Kerimas schrieb am Fri, 25 August 2017 21:59chrisan schrieb am Fri, 25 August 2017 21:33Kerimas schrieb am Fri, 25 August 2017 20:54chrisan schrieb am Fri, 25 August 2017 20:30Fußballstar schrieb am Fri, 25 August 2017 17:13

"Zwischendurch"??

Also Sie meinen da wachsen ab jetzt noch mehr und WEITERE NEUE Haare, die in den fast 6 Monaten werden??!

... dennoch - es werden noch weitere "neue Haare" AB 6 Monate kommen ... ganz entspannt

Ich wäre sehr an gut dokumentierten Fällen interessiert, die belegen, dass ab dem 6ten Monat noch Neuwachstum stattfindet.

... mein Fall wäre so einer: Neuwachstum innerhalb eines Jahres, danach Zunahme der Haardicke ab dem 2. Jahr und das bis in die nächsten 3 Jahre.

(Ich habe dazu meine eigene Theorie, die ich natürlich nicht erklären bzw. beweisen kann: je

langsamer der HA vonstatten ging, um so länger braucht es mit dem Endergebnis)

Aber auch das Alter könnte eine Rolle spielen, was natürlich hier nicht zutrifft, das ist wohl richtig.

Klingt sehr interessant und habe ich so noch nie gehört. Kannst du uns dazu mal aussagekräftige Bilder des von dir beschriebenen Verlaufs zeigen?

Gibt es sonst noch dir bekannte Fälle, die belegen, dass ab dem 6ten oder sagen wir mal besser nach 6,5 Monaten Neuwachstum stattfindet?

Bei wem hast du deine HT machen lassen?

Vielen Dank schonmal

Ich werde versuchen, in den nächsten Wochen mal was einzustellen - kann aber nichts versprechen.

Jedenfalls hatte ich meine HT bei Frau Dr. Bicer im September '14 und war zu dem Zeitpunkt mit einem Patienten in Kontakt bei dem ebenfalls Neuwuchs nach über einem halben Jahr noch zu verzeichnen war.

Auch hatte ich im August '15 innerhalb eines Threads (dieser ist dir bekannt Kerimas) in meiner Verzweiflung Bilder hochgeladen, weil ich wegen des schnellen Verlaufs und besonders guten Ergebnisses von "Bosshoss" sehr verunsichert war. :

https://www.alopezie.de/foren/transplant/index.php/mv/msg/8591/105933/#msg_105933

Das war 11 Monate nach meiner OP und zu dem Zeitpunkt wusste ich nicht, kommen noch Haare, gewinnen sie an Dicke?

Glücklicherweise hat sich dann das Blatt gewendet. Wann der genauen Zeitpunkt aufhörte mit dem Neuwuchs und die Zunahme der Haardicke anfang, kann ich jetzt nicht auf den Tag genau wiedergeben, da es ein schleichender Prozess war, innerhalb dessen wahrscheinlich beides gleichzeitig stattfand. Insgesamt war es ein Zeitraum von ca. 2,5 Jahren bis es einigermaßen dicht wurde und selbst nach über einem Jahr spürte ich noch Haare, die stoppelartig die Kopfhaut durchdrangen.

Subject: Aw: 6000 Grafts Hairmedic 6 Monate
Posted by [_Mario](#) on Fri, 25 Aug 2017 22:36:32 GMT
[View Forum Message](#) <> [Reply to Message](#)

@chrisan:

Kannst du evtl. noch mehr Infos über deine HT geben? Anzahl Grafts, Fotos vorher und jetzt etc.

Gerne auch per PN

Bin 5 Mon. Post-OP und hadere noch mit meiner Dichte...

Mein Bericht siehe Link in Signatur.

Subject: Aw: 6000 Grafts Hairmedic 6 Monate
Posted by [chrisan](#) on Fri, 25 Aug 2017 23:08:45 GMT
[View Forum Message](#) <> [Reply to Message](#)

_Mario schrieb am Sat, 26 August 2017 00:36@chrisan:

Kannst du evtl. noch mehr Infos über deine HT geben? Anzahl Grafts, Fotos vorher und jetzt etc.

Gerne auch per PN

Bin 5 Mon. Post-OP und hadere noch mit meiner Dichte...

Mein Bericht siehe Link in Signatur.

Ich hatte 3000 Grafts / ähnlich behandelte Fläche und Alter wie bei dir. Werde versuchen bald was einzustellen.

Würde keinesfalls schon ein Endfazit ziehen: nach 5 Monaten sah es bei mir ähnlich aus - nach 6 Monaten immer noch ... auch, wenn die Verläufe unterschiedlich sein mögen, da kommt aber noch was und die Haare werden an Durchmesser zunehmen. Es ist schwer Geduld zu wahren, ich weiss, lass' dich aber nicht verunsichern!
(Du warst bei einem erfahrenen Operateur ...)

Subject: Aw: 6000 Grafts Hairmedic 6 Monate
Posted by [Hairmedic](#) on Sat, 26 Aug 2017 06:14:23 GMT
[View Forum Message](#) <> [Reply to Message](#)

Hallo Gustavo, dann schau mal unter dem Tread

" Hairmedic Haaransatz".

Beste GRüsse JW

Subject: Aw: 6000 Grafts Hairmedic 6 Monate
Posted by [Kerimas](#) on Sat, 26 Aug 2017 14:56:29 GMT
[View Forum Message](#) <> [Reply to Message](#)

Zitat:Ich werde versuchen, in den nächsten Wochen mal was einzustellen - kann aber nichts versprechen.

In den nächsten Wochen ist das Thema sicherlich in Vergessenheit geraten.

Da du mir auch nicht versprechen kannst Bilder hochzuladen nimmst du es mir hoffentlich nicht übel wenn ich gerade jetzt noch skeptischer als zuvor bin und auch nicht daran glaube, dass wir hier jemals Bilder, von dem dir beschriebenen Verlauf zu sehen bekommen.

Ich mach dir aber einen Vorschlag, der wirklich nicht so viel Zeit in Anspruch nehmen wird:

Ein Bild deines Standes nach 11 Monaten gibt es ja im Thread von Bosshoss. Jetzt wo die Sonne nicht allzu sehr knallt und sich ein paar Wolken am Himmel rumtummeln, hast du Draußen ganz gute Voraussetzungen um ein relativ ehrliches Bild deiner jetzigen Situation mit Front- und Draufsicht (selbstverständlich ohne Toppik)zu machen, welches du dann in deinem nächsten Beitrag hochladen kannst. Ich denke, das ist nicht zu viel verlangt und bedarf maximal 10 Minuten deiner Zeit.

Zitat:und selbst nach über einem Jahr spürte ich noch Haare, die stoppelartig die Kopfhaut durchdrangen.

Puhhh..., das hört sich ja fast so an als wären deine Grafts im Dornröschenschlaf. Sorry, ich bin ehrlich und kaufe dir die Geschichte nicht ab. Aber ich lasse mich gerne eines besseren belehren.

Ich möchte nochmal (zum dritten Mal) an der Stelle einlenken ob du mir belegbare (nicht aus der Erzählung heraus: Ich kenne da jemanden, dessen Onkel hat ein Freund der...) Fälle zeigen/verlinken kannst, die eindeutig aufzeigen, das Neuwachstum nach 6-6,5 Monaten stattgefunden hat.

Vielen Dank

Subject: Aw: 6000 Grafts Hairmedic 6 Monate
Posted by [chrisan](#) on Sat, 26 Aug 2017 16:53:57 GMT
[View Forum Message](#) <> [Reply to Message](#)

Kerimas schrieb am Sat, 26 August 2017 16:56Zitat:Ich werde versuchen, in den nächsten Wochen mal was einzustellen - kann aber nichts versprechen.

In den nächsten Wochen ist das Thema sicherlich in Vergessenheit geraten.

Da du mir auch nicht versprechen kannst Bilder hochzuladen nimmst du es mir hoffentlich nicht übel wenn ich gerade jetzt noch skeptischer als zuvor bin und auch nicht daran glaube, dass wir hier jemals Bilder, von dem dir beschriebenen Verlauf zu sehen bekommen.

Ich mach dir aber einen Vorschlag, der wirklich nicht so viel Zeit in Anspruch nehmen wird:

Ein Bild deines Standes nach 11 Monaten gibt es ja im Thread von Bosshoss. Jetzt wo die Sonne nicht allzu sehr knallt und sich ein paar Wolken am Himmel rumtummeln, hast du Draußen ganz

gute Voraussetzungen um ein relativ ehrliches Bild deiner jetzigen Situation mit Front- und Draufsicht (selbstverständlich ohne Toppik)zu machen, welches du dann in deinem nächsten Beitrag hochladen kannst. Ich denke, das ist nicht zu viel verlangt und bedarf maximal 10 Minuten deiner Zeit.

Zitat:und selbst nach über einem Jahr spürte ich noch Haare, die stoppelartig die Kopfhaut durchdrangen.

Puhhh..., das hört sich ja fast so an als wären deine Grafts im Dornröschenschlaf. Sorry, ich bin ehrlich und kaufe dir die Geschichte nicht ab. Aber ich lasse mich gerne eines besseren belehren.

Ich möchte nochmal (zum dritten Mal) an der Stelle einlenken ob du mir belegbare (nicht aus der Erzählung heraus: Ich kenne da jemanden, dessen Onkel hat ein Freund der...) Fälle zeigen/verlinken kannst, die eindeutig aufzeigen, das Neuwachstum nach 6-6,5 Monaten stattgefunden hat.

Vielen Dank

Warum sollte ich dir übel nehmen, wenn du jetzt noch skeptischer bist "meiner Geschichte gegenüber" - ich muss dir ja nichts beweisen

Denkst du, ich habe nichts besseres zu tun, als mich hier als großer Ankündiger aufzuspielen mit der neuen großen Botschaft: "ich werde euch schon beweisen, dass nach 6,5 Monaten noch Neuwuchs stattfindet", dabei pfeiffen es die Spatzen schon lange von den Dächern :

Ich kenne da einen Andreas Krämer, der spricht auch von Haarwuchs NACH 6 Monaten oder meinetwegen halt 6,5 Monaten und der ist soviel ich weiss kein Geschichtenerzähler: "6 bis 10 Monate nach der Haartransplantation werden immer mehr neue Haare wachsen und für viele sieht dann das Haar schon beeindruckend voller und dichter aus. Aber selbst nach Monat 11 gibt es oft noch mal Verbesserungen, bis dann nach 12 Monaten vom Endresultat gesprochen wird."

<https://www.hairforlife.info/de/erwartung-nach-haartransplantation/>

Ich werde dennoch die letzten Urlaubsbilder (die ein paar Tage alt sind) auf den Rechner überspielen und vielleicht ist da ein geeignetes Foto dabei oder ich mache die Tage halt mal eins draußen bei Tageslicht (unter den gleichen Bedingungen wie aus dem "Bosshoss-Thread").

Aber bestimmt nicht um dir was zu beweisen, sondern um hier nicht als Geschichtenerzähler durchzugehen tztz

Subject: Aw: 6000 Grafts Hairmedic 6 Monate

Posted by [chrisan](#) on Sat, 26 Aug 2017 17:45:52 GMT

[View Forum Message](#) <> [Reply to Message](#)

Frontsicht bei Tageslicht mit Sonne (selbstverständlich ohne Toppik):

Draufsicht steht noch aus ... werde ich in den nächsten Tagen hochladen (auch wenn die 10 Minuten eigentlich hiermit schon aufgebraucht sind)

File Attachments

1) [front.jpg](#), downloaded 3058 times



Subject: Aw: 6000 Grafts Hairmedic 6 Monate
Posted by [Kerimas](#) on Sat, 26 Aug 2017 18:09:01 GMT
[View Forum Message](#) <> [Reply to Message](#)

Ich halte sehr viel von Andreas Krämer. Aber ich glaube zu diesem Thema nur das was ich sehe und nicht pauschal dem geschriebenen/gesprochenem Wort.

Ich bin auch kein Newbie auf dem Gebiet und habe folglich auch schon einiges gesehen. Leider noch nicht einen solchen Verlauf wie du ihn darstellst und auch nicht einem Neuwachstum nach 6 bzw. 6,5 Monaten PostOP. Ich habe diese Diskussion hier schon öfter geführt und ich möchte diese Unwahrheit aus dem Weg räumen. Jeder, der wie du auch anderer Meinung war, hat es mir bislang nicht belegen können.

Dabei ist es so einfach: studiere 100-200 sauber dokumentierte Fälle in denen vor allem die Bilder einen authentischen Stand der momentanen Situation wiedergeben und du wirst zum Schluss kommen, dass sich lediglich nach 6-6,5 Monaten die Struktur, Haardicke und Haarlänge verändert. Von echtem Neuwachstum keine Spur.

Subject: Aw: 6000 Grafts Hairmedic 6 Monate
Posted by [Kerimas](#) on Sat, 26 Aug 2017 18:20:12 GMT
[View Forum Message](#) <> [Reply to Message](#)

Du warst etwas schneller.

Danke für dein Bild. Ich wage es nicht anhand dieses Bildes eine Aussage zu treffen und bin auf die Draufsicht gespannt. Ich sage aber trotzdem schonmal jetzt, dass außer der Tatsache das durch deine längeren Haaren, die logischerweise Undichtigkeiten aufgrund des geringeren Lichteinfalls auf der Kopfhaut kaschieren, keine weiter Veränderung nach deinem 11 Monatsstand stattgefunden hat geschweige denn Neuwachstum vorhanden war.

Subject: Aw: 6000 Grafts Hairmedic 6 Monate
Posted by [chrisan](#) on Sat, 26 Aug 2017 18:51:58 GMT
[View Forum Message](#) <> [Reply to Message](#)

Kerimas schrieb am Sat, 26 August 2017 20:09Ich halte sehr viel von Andreas Krämer. Aber ich glaube zu diesem Thema nur das was ich sehe und nicht pauschal dem geschriebenen/gesprochenem Wort.

Ich bin auch kein Newbie auf dem Gebiet und habe folglich auch schon einiges gesehen. Leider noch nicht einen solchen Verlauf wie du ihn darstellst und auch nicht einem Neuwachstum nach 6 bzw. 6,5 Monaten PostOP. Ich habe diese Diskussion hier schon öfter geführt und ich möchte diese Unwahrheit aus dem Weg räumen. Jeder, der wie du auch anderer Meinung war,

hat es mir bislang nicht belegen können.

Dabei ist es so einfach: studiere 100-200 sauber dokumentierte Fälle in denen vor allem die Bilder einen authentischen Stand der momentanen Situation wiedergeben und du wirst zum Schluss kommen, dass sich lediglich nach 6-6,5 Monaten die Struktur, Haardicke und Haarlänge verändert. Von echtem Neuwachstum keine Spur.

Ich steige hiermit aus dieser Diskussion aus, weil auch ich es dir nicht beweisen können werde - zumindest nicht auf die von dir geforderte Weise. Das ist (meiner Meinung nach) aber auch Erbsenzählerei, denn letztlich zählt das Endergebnis und ob dieses aus Neuwuchs bis 6 Monate und dann anschließender Zunahme der Haardicke oder beides gleichzeitig stattfand/findet und/oder, ob es da "Abweichungen" gegeben haben könnte, das war mir zu dem Zeitpunkt egal (weil viel zu individuell wahrscheinlich von Fall zu Fall).

Jedenfalls stand MEIN Endergebnis weder mit 6, 6,5, 11, 12 und ja, sogar 24 Monaten noch nicht fest und ja, das stimmt, ich hätte in dem Thread eher schreiben sollen "da tut sich noch was", statt "es werden noch weitere neue Haare kommen". So wissenschaftlich bin ich die Sache aber auch nicht angegangen und war nur heilfroh, dass zuletzt halbwegs meine Vorstellung erfüllt wurde

Subject: Aw: 6000 Grafts Hairmedic 6 Monate
Posted by [greg2017](#) on Sat, 26 Aug 2017 18:59:37 GMT

[View Forum Message](#) <> [Reply to Message](#)

Sorry Jungs, ich find es schon fast amüsant... Ich finde die Ergebnisse gar nicht schlecht... Was erwartet ihr? Es wird nie Original juvenil, das wohl wichtigste, der Betroffene ist zu Frieden... Und , die Hoffnung stirbt zuletzt. Klar, es gibt andere Anbieter, aber warum Herr W bzw seine Klinik so diskreditiert wird...? Ich finde deren Ergebnisse gut, bzw. kenne ich kaum sehr negatives.
@ Kerimas: nicht gegen Dich, Du bist sehr aktiv und ich schätze Deine Kommentare. Aber etwas mehr positives Denken ist doch auch was. Eine fundierte case Observation Studie 6 vs 12 Monaten +/- fin, Minox , wär interessant...

Subject: Aw: 6000 Grafts Hairmedic 6 Monate
Posted by [chrisan](#) on Sat, 26 Aug 2017 18:59:54 GMT

[View Forum Message](#) <> [Reply to Message](#)

... das ist wohl richtig, aufgrund der unterschiedlichen Haarlänge, lässt sich das Ergebnis nicht mehr 100% beurteilen.

Ich habe die Haare aber immer wieder getrimmt, bis eine einigermaßen "blicklichte Frisur" in der hier gezeigten Länge überhaupt möglich war und die war definitiv erst nach ca. 2 Jahren

möglich.

Hier noch eine "Draufsicht" bei Tageslicht & Sonne ... es kommt aber was zuverlässigeres, wenn überhaupt hier in diesem Fall noch möglich:

File Attachments

1) [volldrauf.jpg](#), downloaded 2994 times



Subject: Aw: 6000 Grafts Hairmedic 6 Monate
Posted by [Kerimas](#) on Sat, 26 Aug 2017 19:27:58 GMT
[View Forum Message](#) <> [Reply to Message](#)

greg2017 schrieb am Sat, 26 August 2017 20:59 Sorry Jungs, ich find es schon fast amüsant... Ich finde die Ergebnisse gar nicht schlecht... Was erwartet ihr? Es wird nie Original juvenil, das wohl wichtigste, der Betroffene ist zu Frieden... Und , die Hoffnung stirbt zuletzt. Klar, es gibt andere Anbieter, aber warum Herr W bzw seine Klinik so diskreditiert wird...? Ich finde deren Ergebnisse gut, bzw. kenne ich kaum sehr negatives.

@ Kerimas: nicht gegen Dich, Du bist sehr aktiv und ich schätze Deine Kommentare. Aber etwas mehr positives Denken ist doch auch was. Eine fundierte case Observation Studie 6 vs 12 Monaten +\- fin, Minox , wär interessant...

Mir geht es hierbei gar nicht um den Zwischenstand des Hairmedicpatienten. Es ging mir einfach nur um die von Chrisan getätigte Aussage, die ich in Frage stelle. In einer solchen Diskussion hilft dann auch positives Denken nicht wirklich viel.

@chrisan

Ich denke, wir belassen es hierbei. Um deine Aussage widerlegen zu können, müsstest du dir die Haare auf die gleiche Länge trimmen wie beim 11 Monatsergebnis. Das wäre zuviel verlangt.

Aber wie gesagt kann sich jeder seine Meinung dazu bilden indem er besagte Dokumentationen mit den jeweiligen Zwischenständen vergleicht. Am Ende ist ein Verlauf immer gleich und verschiebt sich um maximal 1,5 Monate nach hinten.

Subject: Aw: 6000 Grafts Hairmedic 6 Monate
Posted by [chrisan](#) on Sat, 26 Aug 2017 19:29:56 GMT
[View Forum Message](#) <> [Reply to Message](#)

"Hairmedic"? Dr. Bicer bei mir ...

Subject: Aw: 6000 Grafts Hairmedic 6 Monate
Posted by [chrisan](#) on Sat, 26 Aug 2017 20:16:49 GMT
[View Forum Message](#) <> [Reply to Message](#)

Kerimas schrieb am Sat, 26 August 2017 21:27 greg2017 schrieb am Sat, 26 August 2017 20:59 Sorry Jungs, ich find es schon fast amüsant... Ich finde die Ergebnisse gar nicht schlecht... Was erwartet ihr? Es wird nie Original juvenil, das wohl wichtigste, der Betroffene ist zu Frieden... Und , die Hoffnung stirbt zuletzt. Klar, es gibt andere Anbieter, aber warum Herr W bzw seine Klinik so diskreditiert wird...? Ich finde deren Ergebnisse gut, bzw. kenne ich kaum sehr negatives.

@ Kerimas: nicht gegen Dich, Du bist sehr aktiv und ich schätze Deine Kommentare. Aber etwas mehr positives Denken ist doch auch was. Eine fundierte case Observation Studie 6 vs 12

Monaten +/- fin, Minox , wär interessant...

Mir geht es hierbei gar nicht um den Zwischenstand des Hairmedicpatienten. Es ging mir einfach nur um die von Chrisan getätigte Aussage, die ich in Frage stelle. In einer solchen Diskussion hilft dann auch positives Denken nicht wirklich viel.

@chrisan

Ich denke, wir belassen es hierbei. Um deine Aussage widerlegen zu können, müsstest du dir die Haare auf die gleiche Länge trimmen wie beim 11 Monatsergebnis. Das wäre zuviel verlangt.

Aber wie gesagt kann sich jeder seine Meinung dazu bilden indem er besagte Dokumentationen mit den jeweiligen Zwischenständen vergleicht. Am Ende ist ein Verlauf immer gleich und verschiebt sich um maximal 1,5 Monate nach hinten.

... mit der Verschiebung um ein paar ca. Monate in Richtung einem Jahr bin ich einverstanden ... melde mich zurück, wenn ich auf die 11. Monatslänge wieder zurück trimme (denn manchmal ist die Länge einfach nur praktisch ...)

Subject: Aw: 6000 Grafts Hairmedic 6 Monate
Posted by [Hairmedic](#) on Mon, 11 Sep 2017 14:15:54 GMT
[View Forum Message](#) <> [Reply to Message](#)

Hallo Gustavo, genügt Dir das? Ist der Haaransatz und die Dichte ausreichend zu beurteilen? Oder möchtest Du noch mehr Haaransätze sehen. Sind alle in diesem Forum.
Beste Grüße J. Weiland

File Attachments

1) [DSC04192 - Kopie.JPG](#), downloaded 2794 times



2) [DSC04197.JPG](#), downloaded 2794 times



3) [DSC08887 - Kopie.JPG](#), downloaded 2692 times



Subject: Aw: 6000 Grafts Hairmedic 6 Monate
Posted by [Gustavo](#) on Mon, 11 Sep 2017 21:09:05 GMT
[View Forum Message](#) <> [Reply to Message](#)

WOW 178 KB Fotos WOW das muss eine Super Kamera sein! Also jetzt bin ich fast vom Hocker gefallen als ich diese 3 Fotos gesehen habe! Ich denke ich werde meine nächsten 5 OP's bei euch absolvieren!

Mediamarkt hat zurzeit 33 Monatsraten 0 % vielleicht finde sich ja da eine gute Kamera für bis zu 80 € ?

Subject: Aw: 6000 Grafts Hairmedic 6 Monate
Posted by [Gustavo](#) on Mon, 11 Sep 2017 21:22:03 GMT
[View Forum Message](#) <> [Reply to Message](#)

TEST TEST 9 TAGE POST OP

File Attachments

1) [10 Tage.jp2](#), downloaded 458 times

Subject: Aw: 6000 Grafts Hairmedic 6 Monate
Posted by [Gustavo](#) on Mon, 11 Sep 2017 21:26:28 GMT
[View Forum Message](#) <> [Reply to Message](#)

Donor 10 Tage!Test

File Attachments

1) [10 Tage Donor.jp2](#), downloaded 300 times

Subject: Aw: 6000 Grafts Hairmedic 6 Monate
Posted by [daniel91](#) on Tue, 12 Sep 2017 00:00:15 GMT
[View Forum Message](#) <> [Reply to Message](#)

Gustavo schrieb am Mon, 11 September 2017 23:09WOW 178 KB Fotos WOW das muss eine Super Kamera sein! Also jetzt bin ich fast vom Hocker gefallen als ich diese 3 Fotos gesehen habe! Ich denke ich werde meine nächsten 5 OP's bei euch absolvieren!

Mediamarkt hat zurzeit 33 Monatsraten 0 % vielleicht finde sich ja da eine gute Kamera für bis zu 80 € ?

Tatsächlich werden die Bilder bei Hairmedic nativ mit einer guten Kamera aufgenommen SR Marke Sony. Leider fehlt hier die Kompetenz, denke die schicken sich die Fotos per whatsapp oder facebook und bemerken die Kompression nicht, da kann man tatsächlich technisches Unvermögen vorwerfen. Ob sie das mit Absicht machen bezweifle ich

Subject: Aw: 6000 Grafts Hairmedic 6 Monate
Posted by [Hairmedic](#) on Tue, 12 Sep 2017 04:06:28 GMT
[View Forum Message](#) <> [Reply to Message](#)

Hallo Gustavo,
ich war eigentlich der Meinung, daß Sie hier etwas begutachten, was Sie ja anscheinend von uns noch nie gesehen haben: Einen Haaransatz!

Beste Grüsse J. Weiland

Subject: Aw: 6000 Grafts Hairmedic 6 Monate
Posted by [yyyy](#) on Tue, 12 Sep 2017 06:18:40 GMT
[View Forum Message](#) <> [Reply to Message](#)

hört doch einfach auf diesem ***Edit. Netiquette bitte*** beachtung zu schenken

Subject: Aw: 6000 Grafts Hairmedic 6 Monate
Posted by [chrisan](#) on Tue, 12 Sep 2017 07:42:18 GMT
[View Forum Message](#) <> [Reply to Message](#)

daniel91 schrieb am Tue, 12 September 2017 02:00
Tatsächlich werden die Bilder bei Hairmedic nativ mit einer guten Kamera aufgenommen SR Marke Sony. Leider fehlt hier die Kompetenz, denke die schicken sich die Fotos per whatsapp oder facebook und bemerken die Kompression nicht, da kann man tatsächlich technisches Unvermögen vorwerfen. Ob sie das mit Absicht machen bezweifle ich

Das erste Foto 06/13/2017 hat eine Bildauflösung von 640 x 480. Ich weiss nicht, ob whatsapp oder facebook auf so glatte Werte runterskalieren - in den Kamera-Einstellungen lässt sich die Auflösung einstellen und bei Spiegelreflexkameras sind es ab 4000 x 3000 aufwärts, je nach Format und Preisklasse der Kamera.

Subject: Aw: 6000 Grafts Hairmedic 6 Monate
Posted by [Gustavo](#) on Tue, 12 Sep 2017 07:48:31 GMT
[View Forum Message](#) <> [Reply to Message](#)

Ich habe mein gutes recht Kritik zu Üben über die Foto Qualität! Etwas anderes Gibt es auch sonst nicht zu kritisieren bei Hairmedic MFG

Subject: Aw: 6000 Grafts Hairmedic 6 Monate
Posted by [Hairmedic](#) on Tue, 12 Sep 2017 11:09:27 GMT
[View Forum Message](#) <> [Reply to Message](#)

@
Gustavo

Ich will mal richtige Fotos sehen von Hairmedic aber bei jedem Post hier kommen ausreden! Ich will mal shen wie Dicht gesetzt wird in dem man mit einer Kamera von der nähe aufnimmt! Ich wäre auch bereit mein Iphone 7 zur verfügung zu stellen!

Schau mal, das ist Dein letzter Text. Darufhin stelle ich Bilder eines Haaransatzes ein. Von Dir zurück kommt nichts weiter als Ironie. Findest Du das richtig? Ich bin sicher, daß Du unsere Fotos bemängeln darfst, meistens hast Du sogar recht, weil sie eben von Patienten kommen. Ich dachte , Dich interessiert ein Ergebnis.
Beste GRüsse J Weiland

Subject: Aw: 6000 Grafts Hairmedic 6 Monate
Posted by [Gustavo](#) on Tue, 12 Sep 2017 12:49:19 GMT
[View Forum Message](#) <> [Reply to Message](#)

Tut mir leid mit den Fotos kann ich nix anfangen die Sie Posten! Warum keine 2MB Fotos? Warum nicht ungestylt die Haare von der Seite abfotografieren um die Ghe zu sehen (das war doch auch der Bereich wo am meisten verpflanzt wurde) wie dicht gesetzt wurde! Vielleicht klappt es ja noch im Jahr 2017 mit der Qualität? Was soll ich zu der Dichte sagen? Die Angaben müssen Sie doch geben wie dicht gesetzt wurde!

Subject: Aw: 6000 Grafts Hairmedic 6 Monate
Posted by [Fußballstar](#) on Tue, 12 Sep 2017 14:41:47 GMT
[View Forum Message](#) <> [Reply to Message](#)

Gustavo schrieb am Tue, 12 September 2017 14:49: Tut mir leid mit den Fotos kann ich nix anfangen die Sie Posten! Warum keine 2MB Fotos? Warum nicht ungestylt die Haare von der Seite abfotografieren um die Ghe zu sehen (das war doch auch der Bereich wo am meisten verpflanzt wurde) wie dicht gesetzt wurde! Vielleicht klappt es ja noch im Jahr 2017 mit der Qualität? Was soll ich zu der Dichte sagen? Die Angaben müssen Sie doch geben wie dicht gesetzt wurde!

Gute Gesprächsarbeit hier!!

Weiter so!!!

Vielleicht wird ja 2017 wirklich noch was aufgeklärt, was die wahre Qualität angeht, wer weiß.....

Subject: Aw: 6000 Grafts Hairmedic 6 Monate
Posted by [greg2017](#) on Tue, 12 Sep 2017 17:11:39 GMT
[View Forum Message](#) <> [Reply to Message](#)

@gustavo: ich würd das jetzt gerne mal von einem Profi sehen. Leider finde ich deinen Beitrag und die Photodokumentation zu deiner HT nicht. Würdest du den Link bitte für uns alle nochmal aufzeigen? Daran könnten wir uns alle orientieren. Danke!

Subject: Aw: 6000 Grafts Hairmedic 6 Monate
Posted by [Gustavo](#) on Wed, 13 Sep 2017 19:42:26 GMT
[View Forum Message](#) <> [Reply to Message](#)

Das kann man ganz einfach daran erkennen, dass die OP am selben Tag erledigt wird! Es wird mit Micromotor entnommen... und ob das jemandem es wert ist, deshalb in DE das Doppelte zu zahlen als es in der Türkei machen zu lassen, muss jeder selbst wissen! Die besten Ergebnisse gibts immer noch bei manueller Entnahme ...

Subject: Aw: 6000 Grafts Hairmedic 6 Monate
Posted by [conejo18](#) on Fri, 15 Sep 2017 21:35:01 GMT
[View Forum Message](#) <> [Reply to Message](#)

Richtig ekelhaft wie sich hier einige anonym im Forum austoben. Viele Mitglieder warten nur drauf HT-Resultate oder bestimmte Kliniken schlecht zu reden, weil sie selbst keinen Mut zu einer HT haben. Schonmal gesehen wie der Patient vorher aussah? Da war nichts am Oberkopf dran. Auch wenn nach den 6 Monaten nichts mehr wächst, und auch wenn der Status in echt lichter wirkt, ist das immer noch ein SUPER Ergebnis zu VORHER.

Im Endeffekt zählt nur ob der Patient zufrieden ist und nicht was irgendwelche Forentrolle denken.

Ich hoffe der Patient ist zufrieden und dass ihm weitere Haare wachsen.

MFG

Subject: Aw: 6000 Grafts Hairmedic 6 Monate
Posted by [Gustavo](#) on Fri, 15 Sep 2017 23:16:20 GMT
[View Forum Message](#) <> [Reply to Message](#)

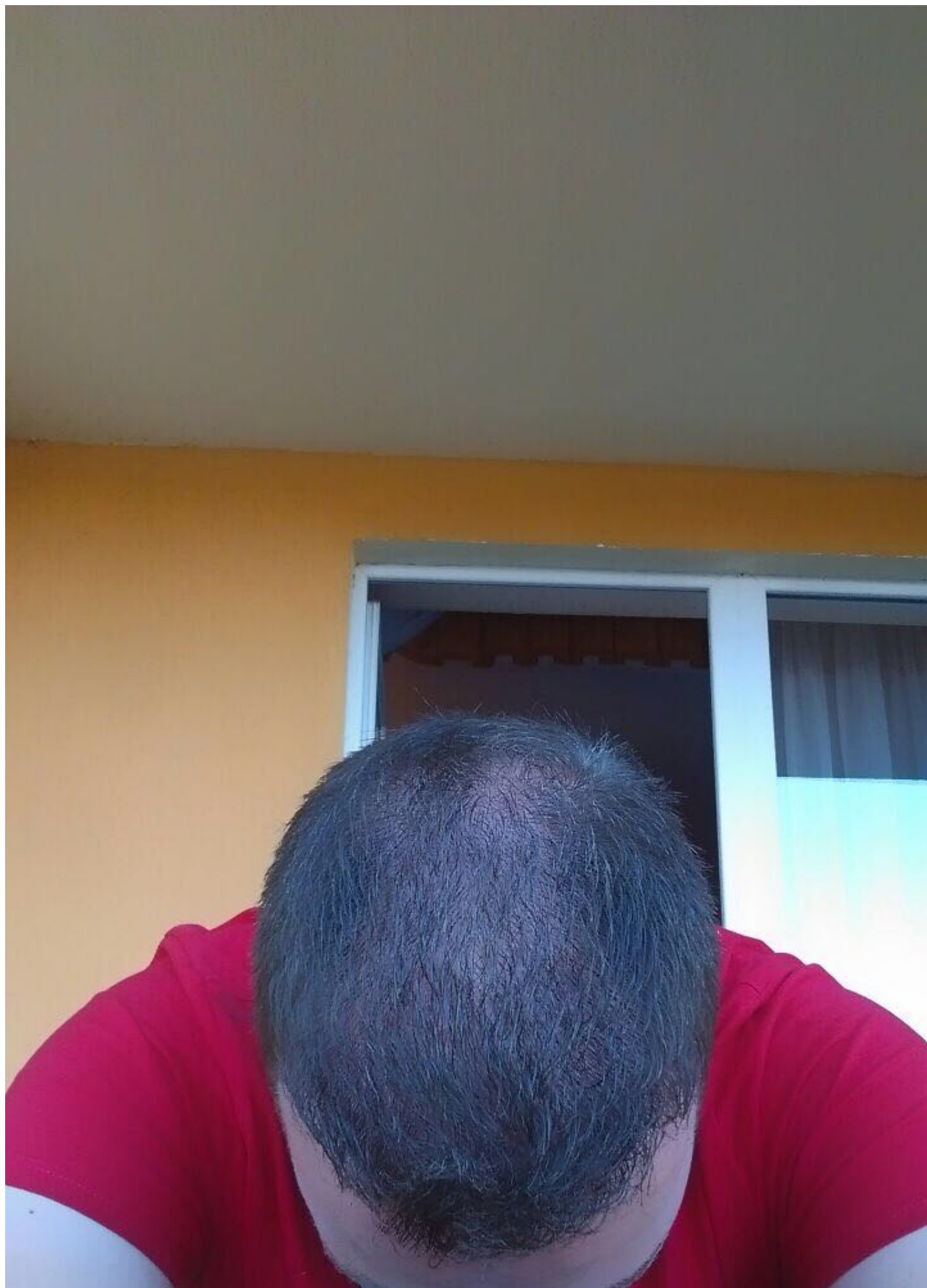
Sobald ich meine 1 Megapixel Kamera und den neuen Spiegel bekomme mach ich gerne ein eigenen Thread auf! Aber die 2 Bilder die Oben als Test im Anhang sind müssten bis dahin ausreichen?

Subject: Aw: 6000 Grafts Hairmedic 6 Monate
Posted by [Hairmedic](#) on Sat, 16 Sep 2017 13:56:08 GMT
[View Forum Message](#) <> [Reply to Message](#)


Neue Bilder: 1 Monat später , also 6, 5 Monate nach Behandlung.
Beste Grüsse J. Weiland

File Attachments

1) [IMG_1841.JPG](#), downloaded 2242 times



2) [IMG_1848 - Kopie.JPG](#), downloaded 2256 times



Subject: Aw: 6000 Grafts Hairmedic 6 Monate
Posted by [daniel91](#) on Sat, 16 Sep 2017 14:40:06 GMT
[View Forum Message](#) <> [Reply to Message](#)

Gute Bilder,
weiter so!

Subject: Aw: 6000 Grafts Hairmedic 6 Monate
Posted by [Hairmedic](#) on Sun, 01 Oct 2017 08:22:54 GMT
[View Forum Message](#) <> [Reply to Message](#)

Guten Tag zusammen,
hier mal ein direkter Vergleich über ein paar Monate vom Patienten zusammengestellt.
Beste Grüße
J Weiland

File Attachments

1) [IMG_1849.JPG](#), downloaded 2171 times



Subject: Aw: 6000 Grafts Hairmedic 6 Monate
 Posted by [daniel91](#) on Sun, 01 Oct 2017 13:38:59 GMT
[View Forum Message](#) <> [Reply to Message](#)

Finde das Ergebniss gut, der Patient ist sicher zufrieden.

Subject: Aw: 6000 Grafts Hairmedic 6 Monate
 Posted by [Jo76](#) on Sun, 01 Oct 2017 15:50:50 GMT
[View Forum Message](#) <> [Reply to Message](#)

Sehr gutes Ergebnis

da sieht man was man mit 6000crafts alles machen kann. Ein paar schärfer Fotos wäre gut wo man auch die einzelne Haare sehen kann .

Subject: Aw: 6000 Grafts Hairmedic 6 Monate
Posted by [daniel91](#) on Sun, 01 Oct 2017 15:53:05 GMT
[View Forum Message](#) <> [Reply to Message](#)

Kannst du bitte grafts schreiben, ich halte das nicht mehr aus

Subject: Aw: 6000 Grafts Hairmedic 6 Monate
Posted by [greg2017](#) on Sun, 01 Oct 2017 15:59:06 GMT
[View Forum Message](#) <> [Reply to Message](#)

Subject: Aw: 6000 Grafts Hairmedic 6 Monate
Posted by [Hairmedic](#) on Mon, 02 Oct 2017 16:28:54 GMT
[View Forum Message](#) <> [Reply to Message](#)

... schau mal ein bisschen weiter nach oben, da siehst Du den Haaransatz. Beste Grüsse J Weiland

Subject: Aw: 6000 Grafts Hairmedic 6 Monate
Posted by [Hairmedic](#) on Sat, 02 Dec 2017 16:56:54 GMT
[View Forum Message](#) <> [Reply to Message](#)


Guten Tag zusammen,
die letzten Bilder dieses Patienten 11 Monate nach Transplantation von 6000 Grafts.
Beste Grüße J Weiland

File Attachments

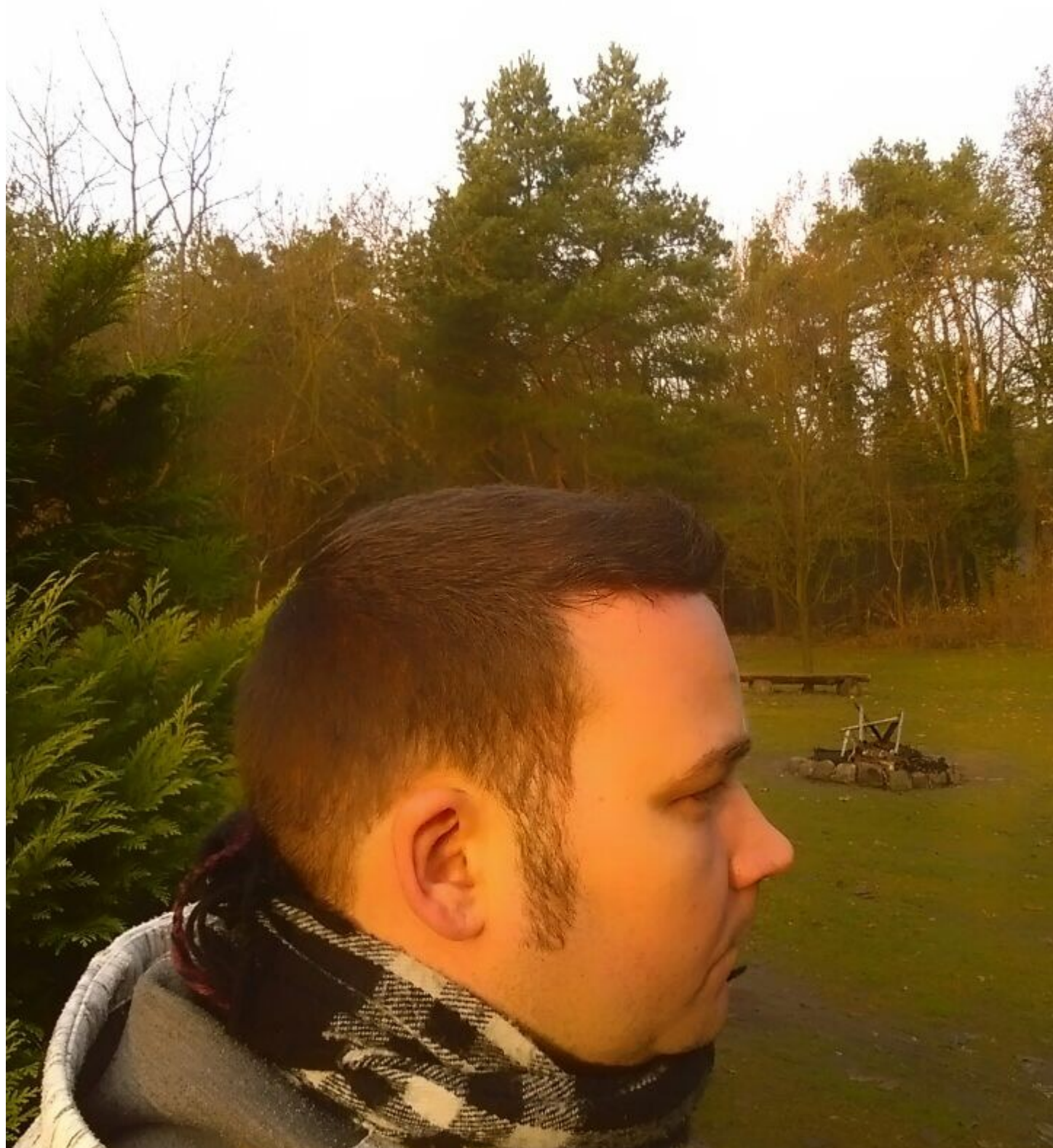
1) [IMG_2055.JPG](#), downloaded 1772 times



2) [IMG_2054.JPG](#), downloaded 1753 times



3) [IMG_2052.JPG](#), downloaded 1744 times



Subject: Aw: 6000 Grafts Hairmedic 6 Monate
Posted by [JohnnyR](#) on Sun, 03 Dec 2017 08:53:04 GMT
[View Forum Message](#) <> [Reply to Message](#)

Wow! Ein klasse ergebnis!

Subject: Aw: 6000 Grafts Hairmedic 6 Monate
Posted by [Jo76](#) on Sun, 03 Dec 2017 18:47:41 GMT
[View Forum Message](#) <> [Reply to Message](#)

Danke, sieht sehr gut aus!

Könnten sie das Foto von der Front in Originalgröße einstellen, mich würde der Haaransatz und die Single-Grafts interessieren.

Subject: Aw: 6000 Grafts Hairmedic 6 Monate
Posted by [Dark-Waver](#) on Sun, 03 Dec 2017 22:52:07 GMT
[View Forum Message](#) <> [Reply to Message](#)

Also, das sieht doch echt gut aus! Die Dichte ist gut, die Haarlinie auch. Der Patient ist doch bestimmt zufrieden. Das müssten die ganzen Zweifler (noch geschmeichelt) der ersten Seite doch auch anerkennen.

Ich selber lese seit Jahren mit Unterbrechnungen hier im Forum mit. Früher eher zum Thema Medikamente. Seit Monaten zum Thema HT. Ich habe selbst bei Hairmedic eine HT machen lassen (vor 6 Wochen) und bin gespannt auf nächsten Sommer.

Subject: Aw: 6000 Grafts Hairmedic 6 Monate
Posted by [daniel91](#) on Mon, 04 Dec 2017 00:41:07 GMT
[View Forum Message](#) <> [Reply to Message](#)

Sieht sehr gut aus. Hairmedic macht in der tat gute Arbeit. Meines Erachtens innerhalb Deutschlands alternativlos.

Mir ist zumindest noch kein schlechtes Ergebnis von Hairmedic bekannt.

Die Foto Qualität hat sich in den letzten Monaten auch stark verbessert.
Das war der Punkt den ich kritisiert habe, Besserung versprochen und auch eingehalten wurde!

Subject: Aw: 6000 Grafts Hairmedic 6 Monate
Posted by [Hairmedic](#) on Mon, 04 Dec 2017 14:38:04 GMT
[View Forum Message](#) <> [Reply to Message](#)

Vielen Dank zusammen, freut mich sehr.
Beste Grüße J Weiland

Subject: Aw: 6000 Grafts Hairmedic 6 Monate
Posted by [Mike30](#) on Wed, 27 Dec 2017 22:48:00 GMT
[View Forum Message](#) <> [Reply to Message](#)

ich freu mich einfach für den Jungen \(' ',)/

Subject: Aw: 6000 Grafts Hairmedic 6 Monate
Posted by [Hairmedic](#) on Thu, 23 Aug 2018 17:42:20 GMT
[View Forum Message](#) <> [Reply to Message](#)


Hallo zusammen. Unser Patient 12 Monate nach Behandlung von 6000 Grafts.
Beste GRüße J Weiland

File Attachments

1) [LFKI4257.JPG](#), downloaded 2337 times



2) [UJID8216.JPG](#), downloaded 2277 times



Subject: Aw: 6000 Grafts Hairmedic 6 Monate
Posted by [Hairmedic](#) on Thu, 23 Aug 2018 17:44:23 GMT
[View Forum Message](#) <> [Reply to Message](#)

File Attachments

1) [NWYW7582.JPG](#), downloaded 2226 times



2) [RDCY8449.JPG](#), downloaded 2286 times



Subject: Aw: 6000 Grafts Hairmedic 6 Monate
Posted by [Hairmedic](#) on Thu, 23 Aug 2018 17:46:27 GMT
[View Forum Message](#) <> [Reply to Message](#)

zur Erinnerung.

File Attachments

1) [DSC06579.JPG](#), downloaded 2193 times



2) [DSC06582.JPG](#), downloaded 2239 times



Subject: Aw: 6000 Grafts Hairmedic 6 Monate
Posted by [Werwolf](#) on Thu, 23 Aug 2018 17:55:27 GMT
[View Forum Message](#) <> [Reply to Message](#)

Sehr gute Bilder und noch besseres Ergebnis!
Wären noch Bilder 1.Tag-Post-Op möglich?

Subject: Aw: 6000 Grafts Hairmedic 6 Monate
Posted by [Kyniker](#) on Thu, 23 Aug 2018 19:33:14 GMT
[View Forum Message](#) <> [Reply to Message](#)

Im Vorstadium würdest du als Ich aus deiner Zukunft durchgehen. Heftig wie dich die Haare verjüngen.

Subject: Aw: 6000 Grafts Hairmedic 6 Monate
Posted by [Werwolf](#) on Thu, 23 Aug 2018 20:51:00 GMT
[View Forum Message](#) <> [Reply to Message](#)

Ich bin mir dennoch nicht sicher ob in diesem Fall allein Fotos wirklich ausreichen um eine realistische Beurteilung abzugeben. Das Ergebnis ist schon zu gut wenn man den Vorher Status bedenkt, auch die Tonsur sieht richtig Dicht aus. Ich will damit keineswegs bezweifeln, dass so ein Ergebnis überhaupt nicht möglich ist. Ich bin mir auch nicht sicher ob der Patient zB mit Topic nachhilft. Bin vielleicht auch zu skeptisch.

Subject: Aw: 6000 Grafts Hairmedic 6 Monate
Posted by [Dark-Waver](#) on Thu, 23 Aug 2018 20:58:53 GMT
[View Forum Message](#) <> [Reply to Message](#)

Eine enorme Typveränderung. Der Hammer!

Subject: Aw: 6000 Grafts Hairmedic 6 Monate
Posted by [Bernd](#) on Thu, 23 Aug 2018 22:43:27 GMT
[View Forum Message](#) <> [Reply to Message](#)

Werwolf schrieb am Thu, 23 August 2018 19:55Sehr gute Bilder (...)

Sorry, aber genau das finde ich nicht. Kein Zweifel, dass hier eine enorme Veränderung passiert ist, aber die Fotos sind dunkel und detailarm. Sorry, aber das fällt mir besonders oft bei Hairmedic-Threads auf

Subject: Aw: 6000 Grafts Hairmedic 6 Monate
Posted by [Fußballstar](#) on Fri, 24 Aug 2018 07:41:54 GMT
[View Forum Message](#) <> [Reply to Message](#)

Entschuldigung,

Wieviele Kilo hat der Patient seit seinem Vorstadium Bild abgenommen??

Oder wurde im Bereich des Gesichts etwas gemacht?

Backenabsaugung, Faltenstraffung.....?

Die Ohren?.....

Beste Grüße

Akcif Ad

Subject: Aw: 6000 Grafts Hairmedic 6 Monate
Posted by [Hairmedic](#) on Fri, 24 Aug 2018 09:02:06 GMT
[View Forum Message](#) <> [Reply to Message](#)

Ha, ha, ja es ist immer wieder erstaunlich aber auch sehr erfreulich, wie Patienten nach einer Behandlung eine Veränderung durchmachen. Da nimmt jemand seinen Bart ab, oder läßt sich einen Bart wachsen, da verliert man Gewicht usw. Außerdem ist mein Empfinden, daß zufriedene Patienten einen ganz anderen, positiveren Gesichtsausdruck haben. Das ist eine sehr schöne Nebenerscheinung.

Anbei noch das gewünschte Postoperative Bild. Bei Bedarf auch mehr Bilder. Ich habe von diesem Patienten viele Fotos in unterschiedlichen Zeitabständen erhalten.

Ganz kurz noch einen Satz zu optischen Hilfsmitteln: Ein Patient der mir Fotos schickt, möchte mir nichts vormachen, sondern sein ehrliches Ergebnis zeigen.

Weiter möchte ich dazu aber auch keine Kommentare abgeben, da es ja wieder endlose Diskusiionen gibt.

Beste Grüße

J Weiland

Subject: Aw: 6000 Grafts Hairmedic 6 Monate
Posted by [Hairmedic](#) on Fri, 24 Aug 2018 09:04:09 GMT
[View Forum Message](#) <> [Reply to Message](#)

Entschuldigung.

File Attachments

1) [DSC06592.JPG](#), downloaded 2094 times



2) [DSC06597.JPG](#), downloaded 2113 times



Subject: Aw: 6000 Grafts Hairmedic 6 Monate
Posted by [Hairoman](#) on Fri, 24 Aug 2018 14:35:34 GMT
[View Forum Message](#) <> [Reply to Message](#)

Das Ergebnis ist vom Foto her gut, der Untergrund der Haare, also die Kopfhaut unter den transplantierten Haaren ist allerdings nachgefärbt um das Ergebnis zu schönen und: die Fotos direkt nach der OP zeigen eindeutig keine 6000 Grafts. Das sind maximal 3000 Grafts. Entweder wurde der Patient 2 x oder öfter operiert oder die Fotos sind manipuliert

Subject: Aw: 6000 Grafts Hairmedic 6 Monate
Posted by [Werwolf](#) on Fri, 24 Aug 2018 14:58:30 GMT
[View Forum Message](#) <> [Reply to Message](#)

Etwas passt in diesem Fall einfach nicht; zB Tonsur war vorher blank, jetzt ziemlich dicht obwohl noch nicht mal die komplette Tonsur behandelt worden ist. Ein aussagekräftiges Bild von der Tonsur wäre auch nicht schlecht, fehlt. Meine Meinung hat sich bezüglich dieses Falles geändert, bleibt wohl ein Rätsel. Hairmedic hat sich damit ein Ei ins Nest gelegt. Da wird auch keine Ausrede seitens HM helfen. Einige die hier vorher vorsichtig waren preisen HM plötzlich.

Objektiv wird der Patient nicht diesen Status haben nur durch eine reine HT, hier wurde künstlich nachgeholfen, ob durch Foto-Manipulation oder Topik usw. o. ä., davon bin ich überzeugt. Tut mir leid HM, so gewinnen Sie keine Neukunden, zumindest keine schlauen.

Subject: Aw: 6000 Grafts Hairmedic 6 Monate
Posted by [Werwolf](#) on Fri, 24 Aug 2018 15:02:55 GMT
[View Forum Message](#) <> [Reply to Message](#)

Habe keine Lust mehr mich HM zu beschäftigen und empfehle jedem anderen seine Zeit nicht mehr damit zu verschwenden, es sei denn, eine HT bei HM wird geplant :roll:

Subject: Aw: 6000 Grafts Hairmedic 6 Monate
Posted by [Hairmedic](#) on Fri, 24 Aug 2018 16:18:06 GMT
[View Forum Message](#) <> [Reply to Message](#)

@ hairomen. Interessant gerade angemeldet erster Beitrag und dann alles in Frage stellen. Aber das hatten wir ja schon öfter und dann hören wir nichts mehr von den Besagten. Einfach weg. Nur ein Beitrag. Viel Spaß noch in diesem Forum.

@ und jedem anderen Zweifler oder Besserwisser mache ich einen Vorschlag mir eine PN zu schicken. Ich habe eine so umfassende Fotodokumentation dieses Patienten bis hin zu weiteren Fotos die ich bekomme, daß es kein Zweifel geben kann. Dazu allerdings muss man sich hinter der anonymen Fassade des Forum vielleicht outen. Das möchte man wahrscheinlich nicht. Aber wie gesagt: Ich bin bereit alles unter Beweis zu stellen und kann das auch.

Trotzdem muss ich zusammenfassend sagen: Eigentlich finde ich es wunderbar, daß es User gibt für die das Ergebnis so gut ist, daß sie die Echtheit anzweifeln.
Wir werden so weiterarbeiten. Ihre Zweifel sind unser Antrieb.
Beste Grüße
J Weiland

Subject: Aw: 6000 Grafts Hairmedic 6 Monate
Posted by [Bernd](#) on Fri, 24 Aug 2018 18:10:09 GMT
[View Forum Message](#) <> [Reply to Message](#)

Herr Weiland, dann posten Sie doch einfach eine ordentliche Dokumentation dieses Falls in der Qualität, die man aus vielen anderen Threads dieses Forums gewöhnt ist und keiner zweifelt mehr rum. Ich zb. zweifle die Echtheit und Graftanzahl nicht an, aber eine wirkliche Beurteilung des Ergebnisses ist so nicht gut möglich.

Edit: z.b. wäre es sehr interessant, den Zustand des Donors bei so einem "Mammut-Fall" nach

einem Jahr beurteilen zu können. Aber das ist mit diesen dunklen, weichgezeichneten und stark komprimierten Fotos schlicht unmöglich.

Subject: Aw: 6000 Grafts Hairmedic 6 Monate
Posted by [Hairmedic](#) on Fri, 24 Aug 2018 18:40:56 GMT
[View Forum Message](#) <> [Reply to Message](#)

Hallo Bernd,
zunächst vielen Dank. Sie haben recht. Vielleicht ist eine endgültige und ins letzte Detail gehende Beurteilung nicht möglich. Allerdings wird mir ein Großteil der Fotos von Patienten per Whatsapp zur Verfügung gestellt. Unsere Patienten kommen ja häufig aus 5- 600 Km zur Behandlung angereist. Da ist es schwierig jemanden für nachher Fotos zu gewinnen. Ich freue mich über das, was ich bekomme. Im Wesentlichen geht es doch um den gewaltigen Unterschied und die Ausstrahlung, die ein Patient nach einer gelungenen Behandlung hat. Ich kann die dazugehörigen Texte ja hier auch nicht Veröffentlichen. Von uns dürfen Sie selbstverständlich professionelle Bilder erwarten, sofern wir diese selbst machen. Bei allem Anderen werden wir weiterhin auf die Qualität der Patientenbilder angewiesen sein. Ich finde es etwas schade, daß das so wenig toleriert wird und man sich nicht an einem guten Ergebnis erfreut.

Ich bin in meinen persönlichen Gesprächen ganz leicht in der Lage Beweis für die Richtigkeit anzutreten. Zu guter Letzt muss man natürlich auch sagen, daß die Motivation der Übermittlung dieser Bilder, durch die Zufriedenheit der Patienten entsteht. Welcher Patient hat ein Motiv die Fotos an seinen Behandler zu manipulieren. Er wünscht sich doch eine klare Beurteilung von uns.

Beste Grüße
J Weiland

Subject: Aw: 6000 Grafts Hairmedic 6 Monate
Posted by [Fußballstar](#) on Sat, 25 Aug 2018 09:19:09 GMT
[View Forum Message](#) <> [Reply to Message](#)

Ich meinte weniger das der "Patient" durch die neuen Haare, ein deutlich schmaleres Gesicht und vor allem weniger Falten!!

Rein aus Freude über die neuen Haare.

Als mehr, dass es eher eine andere, ähnlich sehende Person ist?

Oder die Fotos so bearbeitet wurden, dass er deutlich jünger und faltenfreier aussieht!!

Machen Sie mir ein unwiderstehliches Angebot und ich bin bereit, eine komplett ausführliche Vorher-Nachher Bilddoku über mich ergehen zu lassen.

Fahre auch 1-2 mal nach der OP 400 Kilometer Einfache Entfernung zu Ihnen!

Ist halt nicht so ein extremer Fall.

Nur etwas Ghe und bisl Oberkopf, aber für Ihren 100% Vertrauenswürdigen Status ab dann,

Subject: Aw: 6000 Grafts Hairmedic 6 Monate
Posted by [oledawg](#) on Sat, 25 Aug 2018 11:15:34 GMT
[View Forum Message](#) <> [Reply to Message](#)

Hallo,

Vielleicht sollten alle hier mal tief durchatmen, die Kritik nimmt mE leider wirklich ein unsachliches Niveau an. Warum leider? Weil der Teil der sachlich berechtigten Kritik - fehlende Transparenz, keine neutrale Bebilderung - durch die vorwurfsvollen und verleumderischen Behauptungen einiger hier ins Lächerliche gezogen wird. Mein Eindruck von diesem Fall:

- Der Patient hat in jedem Fall eine gravierende Verbesserung erzielt
- die stark weichgezeichneten Bilder sind für eine Bewertung im Detail nicht zu gebrauchen, man kann allerdings sehen, dass es sich für eine solch große Baustelle auf jeden Fall um ein gutes Ergebnis handelt (Das übrigens selbst dann, falls der Patient mit Concealern nachgeholfen HÄTTE, was ich persönlich anhand der Photos aber nicht glaube (siehe leichter Hautdurchschein im Wirbelbereich)
- Entgegen Herr Weiands These glaube ich, dass viele Patienten (oder auch Menschen) sehr wohl ein inneres Motiv der bestmöglichen Darstellung ihres Zustands besitzen -> Selbstbestätigung und Bestärkung durch Dritte
- daraus erklärt sich auch die Tatsache, dass oftmals Photos unter günstigen Lichtverhältnissen, Winkeln und Stylings präsentiert werden (nicht nur bei Hairmedic, sondern bei vielen Dokumentationen)
- Jeder (!) der eine HT hinter sich hat, kann davon ein Lied singen, wie gravierend sich je nach Lichtverhältnissen Bilder unterscheiden (künstliches vs natürliches Licht, Lichteinfall von oben oder nur durch ein Fenster etc pp)
- Daraus lässt sich aber im Umkehrschluss definitiv nicht schließen, dass der Patient hier mit Concealern oder Fibres nachgeholfen hat. Die Behauptung es sei nicht die selbe Person ist mE schlichtweg lächerlich.

Fazit: kritisch zu sein ist im Bereich der Haartransplantation immer angebracht, sachlich und fair allerdings auch.

Liebe Grüße,
oledawg

Subject: Aw: 6000 Grafts Hairmedic 6 Monate
Posted by [YoungLady](#) on Sat, 25 Aug 2018 12:43:21 GMT
[View Forum Message](#) <> [Reply to Message](#)

oledawg schrieb am Sat, 25 August 2018 13:15

(...)die Kritik nimmt mE leider wirklich ein unsachliches Niveau an. Warum leider? Weil der Teil der sachlich berechtigten Kritik - fehlende Transparenz, keine neutrale Bebilderung - durch die vorwurfsvollen und verleumderischen Behauptungen einiger hier ins Lächerliche gezogen wird.
(...)

Fazit: kritisch zu sein ist im Bereich der Haartransplantation immer angebracht, sachlich und fair allerdings auch.

Danke. Ich finde, damit hast du es auf den Punkt gebracht und genauso sehe ich das auch.

Subject: Aw: 6000 Grafts Hairmedic 6 Monate
Posted by [PeterNorth](#) on Sun, 26 Aug 2018 13:15:50 GMT
[View Forum Message](#) <> [Reply to Message](#)

Dein Beitrag ist zu kurz. Die Mindestlänge beträgt 10 Zeichen.

Subject: Aw: 6000 Grafts Hairmedic 6 Monate
Posted by [Paulbunt](#) on Sat, 01 Sep 2018 11:16:31 GMT
[View Forum Message](#) <> [Reply to Message](#)

Hallo,

verstehe nicht warum hier viele die Arbeit von Hairmedic anzweifeln. Wer sich für die Ergebnisse interessiert braucht nur auf YouTube gehen und Hairmedic Dortmund eingeben.

Da findet man ein paar dokumentationen. Ansonsten könnt ihr ein Termin vereinbaren und euch dort Persönlich überzeugen

so wie ich es gemacht habe. Ich habe meine zweite Haartransplantation bei Hairmedic dieses Jahr im März machen lassen und bin sehr zufrieden mit mein jetzigen Ergebnis.

LG

Subject: Aw: 6000 Grafts Hairmedic 6 Monate
Posted by [YoungLady](#) on Sat, 15 Sep 2018 17:04:40 GMT
[View Forum Message](#) <> [Reply to Message](#)

...ich muss zugeben, dass ich die Art und Weise, mit der hier Kritik geäußert wurde, nicht gut fand. Irgendwie ist das alles z.T. ins absurde abgerutscht und das hat mir selbst offensichtlich den

Blick vernebelt.

Als ich mir die Bilder nochmal genau angesehen habe, ist mir etwas aufgefallen und ich wundere mich schon, dass es bislang weder mir noch jemand anderem aufgefallen ist.

Es wurde immer nur die allgemein schlechte Bildqualität bemängelt und die offensichtliche Verwendung eines "Weichzeichners". Ich sehe da auf dem ersten Bild aber noch etwas anderes, und ich meine nicht den bewölkten Himmel...

https://www.alopezie.de/foren/transplant/index.php?t=msg&th=10994&goto=130125&#msg_130125

Auf dem Bild sieht man es noch etwas besser:

https://www.alopezie.de/foren/transplant/index.php?t=msg&th=10994&goto=127814&#msg_127814

Subject: Aw: 6000 Grafts Hairmedic 6 Monate
Posted by [Dark-Waver](#) on Sat, 15 Sep 2018 17:33:28 GMT
[View Forum Message](#) <> [Reply to Message](#)

...hä? Hilf mir bitte auf die Sprünge...

Subject: Aw: 6000 Grafts Hairmedic 6 Monate
Posted by [windir](#) on Sat, 15 Sep 2018 21:57:36 GMT
[View Forum Message](#) <> [Reply to Message](#)

Subject: Aw: 6000 Grafts Hairmedic 6 Monate
Posted by [Dark-Waver](#) on Sun, 16 Sep 2018 10:23:05 GMT
[View Forum Message](#) <> [Reply to Message](#)

Ich sehe nichts. Was seht ihr?

Subject: Aw: 6000 Grafts Hairmedic 6 Monate
Posted by [YoungLady](#) on Sun, 16 Sep 2018 16:57:12 GMT
[View Forum Message](#) <> [Reply to Message](#)

Ok, wenn es sonst keiner sieht oder sich dazu äußern möchte, sage ich jetzt mal meine Meinung dazu - für mich sieht es bei genauerem Hinsehen so aus, als wenn der Entnahmebereich auf den Bildern "verwischt" wurde, vermutlich um eine Ausdünnung zu kaschieren.

Aufgrund der Vorwürfe anderer User, die Bilder bearbeitet zu haben, (insbesondere von daniel91, der nachweisen konnte, dass mit dem Windows Photo Editor gearbeitet wurde), hatte Hr. Weiland dies bereits abgestritten:

https://www.alopezie.de/foren/transplant/index.php?t=msg&th=10994&goto=127670&#msg_127670

Klar, Ausschnittsvergrößerungen sind absolut legitim. Wobei ich mich schon frage, warum man das mit einem Bildbearbeitungsprogramm am PC und nicht gleich auf dem Smartphone macht, schließlich hatte er die Bilder per Whats app oder SMS bekommen - aber ok, kann schon sein.

Wenn er also nichts an den Originalbildern verändert hat, bleiben noch drei Möglichkeiten:

1. Ich habe etwas mit den Augen.
2. Die Bilder wurden mit einer Kamera mit weichzeichnendem Beauty-Filter und Donor-Repair-Modus aufgenommen.
3. Der Patient selbst hat sein Ergebnis auf den Bildern geschönt und dann Hr. Weiland geschickt. Das macht aber für mich keinen Sinn, was sollte er für ein Interesse daran haben?

Mir ist wohl klar, dass nach so einer "Mammut-FUE" mit 6000 Grafts der Spenderbereich garnicht mehr 100%ig dicht sein kann, zumindest nicht bei der Haarlänge.

Ich finde auch, dass das Ergebnis, v.a. in Anbetracht seiner Ausgangslage eine deutliche Verbesserung darstellt und der Patient sicherlich zu Recht mit seinem Ergebnis sehr zufrieden ist. Ansonsten würde er wohl kaum so viele Bilder für Werbezwecke zur Verfügung stellen. Und ich freue mich für ihn, wie auch für alle anderen, die mit ihrem Ergebnis zufrieden sind!

Jedoch wären bessere Bilder, auch solche, auf denen man auch den Entnahmebereich gut erkennen kann, wünschenswert. Gerade bei einer so umfangreichen Entnahme wäre das doch ganz interessant zu sehen, ob eine Kurzhaarfrisur tatsächlich noch möglich ist ohne sichtbare FUE Narben.

Bei der Frage nach Bildern direkt nach der OP wurden auch nur welche vom Oberkopf gezeigt, nicht vom Entnahmebereich.

Sollte es tatsächlich so sein, dass diese Bilder entsprechend bearbeitet wurden, lässt mich persönlich das zum einen an der Vertrauenswürdigkeit von Hr. Weiland zweifeln (schließlich hat er die Bilder hier eingestellt) und zum anderen stellt sich mir die Frage, warum man eine mögliche Ausdünnung hier verbergen möchte.

Da liegt für mich der Verdacht nahe, dass es möglicherweise ein Problem ist, was in der Vergangenheit bei Hairmedic bereits aufgetreten sein könnte und versucht wird, dieses Problem unter den Teppich zu kehren.

Darauf komme ich auch, da mir aus anderen Threads in Erinnerung geblieben ist, wie Hr. Weiland dieses Problem völlig herunterspielt und behauptet, ihm wären solche Fälle nicht bekannt. Das kann ich mir einfach nicht vorstellen, schon garnicht jetzt im Zusammenhang mit diesen Bildern.

Wie gesagt, das ist das, was ich glaube, auf den Bildern zu sehen. Möglicherweise irre ich mich, aber ich fotografiere selbst sehr viel und kann mir nicht erklären, wie man ein Bild so aufnehmen kann, dass nur ein bestimmter Bereich so verschwommen erscheint. Wohl aber weiß ich, wie man so einen Effekt mithilfe eines Bildbearbeitungsprogramms erzeugen kann.

Was soll ich also davon halten?

Subject: Aw: 6000 Grafts Hairmedic 6 Monate
Posted by [windir](#) on Sun, 16 Sep 2018 19:58:51 GMT
[View Forum Message](#) <> [Reply to Message](#)

YoungLady schrieb am Sun, 16 September 2018 18:57Ok, wenn es sonst keiner sieht oder sich dazu äußern möchte, sage ich jetzt mal meine Meinung dazu - für mich sieht es bei genauerem Hinsehen so aus, als wenn der Entnahmebereich auf den Bildern "verwischt" wurde

Subject: Aw: 6000 Grafts Hairmedic 6 Monate
Posted by [Hairmedic](#) on Sun, 16 Sep 2018 20:01:36 GMT
[View Forum Message](#) <> [Reply to Message](#)

Tja, was soll man davon halten. Verstehe, es ist sicher schwer einzusehen, daß es einfach ein Klasseergebnis ist. Das schlimme ist "von einem Deutschen Anbieter".
Nicht schlimmer ist, wir haben noch viel mehr davon.
Mir ist schon klar, daß jeder seinen eigenen Operateur für den Besten hält. Kein Problem.
Aber das ist nicht das erste Topergebnis, welches wir im Forum zeigen. Natürlich kann man immer etwas hineininterpretieren, was einem gerade passt. Ich habe jetzt soviel Blödsinn gelesen, daß es mir wenig Freude macht weiterhin dazu etwas zu sagen. Wer wirklich interessiert ist, sollte mich kontaktieren und ich stelle einen Kontakt zum Patienten her. Damit sollte es dann gut sein. Ich sage es noch einmal und das zum letzten Mal " wir bearbeiten keine Fotos von der Qualität, wir beschönigen keine Fotos und wir setzen keine qualitativ bearbeiteten und beschönigten Fotos ins Netz." Beste Grüße J Weiland

File Attachments

1) [LFKI4257.JPG](#), downloaded 1380 times



Subject: Aw: 6000 Grafts Hairmedic 6 Monate
Posted by [joolli](#) on Mon, 17 Sep 2018 16:04:27 GMT
[View Forum Message](#) <> [Reply to Message](#)

windir schrieb am Sun, 16 September 2018 21:58YoungLady schrieb am Sun, 16 September 2018 18:57Ok, wenn es sonst keiner sieht oder sich dazu äußern möchte, sage ich jetzt mal meine Meinung dazu - für mich sieht es bei genauerem Hinsehen so aus, als wenn der Entnahmebereich auf den Bildern "verwischt" wurde

Kann ich auch nur 100% zustimmen.

Viele (nicht alle) Fotos sind recht sehr unkenntlich

Subject: Aw: 6000 Grafts Hairmedic 6 Monate
Posted by [YoungLady](#) on Mon, 17 Sep 2018 19:24:59 GMT
[View Forum Message](#) <> [Reply to Message](#)

...dann sind wir immerhin schon drei, die nicht gucken können.

Herr Weiland, ich kann Sie verstehen. Ich habe selbst auch schon viel Blödsinn gelesen, daher vermutlich meine kritische Grundeinstellung Ihnen gegenüber.

Wenn Sie von meiner eigentlichen Kritik ablenken möchten, indem Sie es so darstellen, dass ich ein Problem damit hätte, zu akzeptieren, dass es ein "Klasseergebnis" ist, haben Sie meinen Post offensichtlich nicht richtig gelesen.

Ich finde dieses Ergebnis wie bereits erwähnt ebenfalls sehr gelungen. Im Vergleich zu vorher ist es eine enorme Veränderung, dafür meinen Respekt.

Umso unverständlicher ist für mich diese merkwürdige "Erscheinung" auf den Bildern - das wirft bei mir nunmal Fragen auf und gibt mir leider entsprechend Raum für Interpretationen.

Mit einer professionellen Falldokumentation wäre es sicherlich eine noch viel bessere Werbung für Hairmedic, zumal gerade dieser Fall sehr interessant ist.

Sie sagten selbst, Zweifel sind Ihr Antrieb. Dann können Sie ja in Zukunft richtig Gas geben ;)

Ich habe auch schon andere Ergebnisse von Hairmedic gesehen, die ich gut finde. Das hatte ich bereits in einem anderem Thread erwähnt, insofern handelt es sich bei mir nicht um ein "Akzeptanzproblem", nur weil es sich um einen deutschen Anbieter handelt. Soll das eine Anspielung darauf sein, dass ich selbst mit einer deutschen Klinik schlechte Erfahrungen gemacht habe und deswegen alle einfach schlechtreden will?
Dem ist nicht so, ganz im Gegenteil. Ich freue mich immer über gute Ergebnisse.

Im übrigen halte ich meinen Operateur nicht für "den besten", sondern für einen der besten. Ich bin also durchaus in der Lage, über meinen Tellerrand hinauszuschauen.

Zu Ihrem Operateur kann ich leider nichts sagen, ich weiß ja garnicht, um wen es sich handelt. Aber es scheint bei Hairmedic einen Arzt bzw. ein Team zu geben, welches in der Lage ist, gute Ergebnisse zu erzielen - hoffentlich auch konstant, das wird die Zukunft zeigen.

Ansonsten verstehe ich wohl, warum Sie wie gewohnt ausweichend antworten. Was sollen Sie auch sonst dazu sagen?

Das beigefügte Bild hatte ich vorher ebenfalls zur Kenntnis genommen, aber trotzdem danke für den Hinweis, sieht gut aus. Darauf sind die Haare aber auch länger. Interessanter wäre ein Bild, auf dem die Haare genauso kurz sind wie auf den von mir erwähnten Bildern und man den Entnahmebereich genauso gut erkennen kann wie das umliegende Haar.

Gut wäre auch, wenn Sie noch ein Bild vom Donor direkt nach der OP ergänzen könnten. Das müsste doch eigentlich vorliegen.

Subject: Aw: 6000 Grafts Hairmedic 6 Monate
Posted by [daniel91](#) on Mon, 17 Sep 2018 20:08:02 GMT
[View Forum Message](#) <> [Reply to Message](#)

"von einem Deutschen Anbieter".

Nu ist aber auch mal wieder gut oder?

Die schlechte Meinung über operateure in D ist ja wohl durch aus gerechtfertigt, finden Sie nicht Herr Weiland?

Ich habe nicht den Eindruck, dass die Fotos nachbearbeitet wurden, allerdings wie bereits erwähnt, sind diese (ersten) Fotos mit Beauty-Filter extrem 'verschönigend'.

Ich bin mir auch sicher, dass sie Ihre Patienten nicht dazu Anweisen doch bitte irgendwelche Filter anzuwenden.

Sie könnten sich aber gerne mal mit Herrn Doktor Demisroy in verbindung setzen und Fragen wie er seine Fotos macht, denn diese sind aufgrund der Qualität viel aussagekräftiger. Eventuell schafft ja ein heller Raum mit viel Licht ohne blauen Hintergrund eine viel bessere Grundlage.

Wer weiß eventuell erwarten uns dann bald hochwertige Bilder "von einem Deutschen Anbieter".

Subject: Aw: 6000 Grafts Hairmedic 6 Monate
Posted by [Bernd](#) on Fri, 21 Sep 2018 15:38:27 GMT
[View Forum Message](#) <> [Reply to Message](#)

Ich finde es spricht zunächst FÜR Herrn Weiland, sich überhaupt diesem Forum hier zu

stellen!! Der Rest aus Deutschland meidet das aus gutem Grund. Umso verwunderlicher ist, dass er es partout nicht zustande bringt, auch nur halbwegs brauchbare Bilder von diesem (vermeintlichen?) Mega-Fall zu liefern. Alles sieht bearbeitet aus (dann halt nicht aktiv per PS, sondern per Kamera-Filter). Es fehlt eigentlich nur noch das eingblendete Hasenschnäuzchen mit Schnurrhaaren im Gesicht des Patienten. Was sollen solche Fotos?

Subject: Aw: 6000 Grafts Hairmedic 6 Monate
Posted by [HaareAnStattGlatze](#) on Fri, 21 Sep 2018 18:06:43 GMT
[View Forum Message](#) <> [Reply to Message](#)

Vielleicht erwarten die Leute hier auch zu viel von einer Haartransplantation.

Ich habe mir hunderte Videos auf Youtube angesehen.

Bei einem Norwood 2 oder maximal 3 mit normaler Haardichte kann eine Haartransplantation ein Wahnsinns Ergebnis hervorbringen.

Dünnt der Oberkopf jedoch aus und ist der Norwood Level ab NW3 Vertex aufwärts , dann sieht die Grundlage schon wieder ganz anders aus.

Dann wird eine Haartransplantation niemals auf einen Level kommen, wie des eines normales Mannes ohne AGA:

Es sieht IMMER künstlich aus.

Man verpflanzt ein paar tausend Haare auf dem Oberkopf ,damit man einfach etwas auf dem Oberkopf hat.

Aber mehr ist auch nicht mehr möglich.

Wie viele Haare hat ein normaler Mann auf dem Oberkopf? Jetzt ohne denn Donorbereich? Kann mir das jemand mal sagen?

Subject: Aw: 6000 Grafts Hairmedic 6 Monate
Posted by [YoungLady](#) on Fri, 21 Sep 2018 19:10:33 GMT
[View Forum Message](#) <> [Reply to Message](#)

kawabanga schrieb am Fri, 21 September 2018 20:06Vielleicht erwarten die Leute hier auch zu viel von einer Haartransplantation.

Dünnt der Oberkopf jedoch aus und ist der Norwood Level ab NW3 Vertex aufwärts (...) wird eine Haartransplantation niemals auf einen Level kommen, wie des eines normales Mannes ohne

AGA:

Es sieht IMMER künstlich aus.

Man verpflanzt ein paar tausend Haare auf dem Oberkopf ,damit man einfach etwas auf dem Oberkopf hat.

Aber mehr ist auch nicht mehr möglich.

Das stimmt wohl, mit einer HT wird man deutlich weniger Haare auf dem Kopf haben, als jemand ohne AGA. Wie soll es auch anders sein, es handelt sich schließlich nur um eine "Umverteilung".

ABER die große Kunst einer guten HT besteht eben darin, trotz einer geringeren Dichte eine "Illusion" von möglichst vollem Haar zu erzeugen durch geschicktes Setzen und Verteilen der Haare.

Maßgeblich dafür ist z.B. auch ein flacherer, dem natürlichen Haarwuchs angepasster Winkel, in dem die Haare gesetzt werden. Dadurch lässt sich eine bessere Abdeckung der Kopfhaut erzielen, als wenn die Haare z.B. fast senkrecht eingesetzt werden und das Licht von oben auf die Kopfhaut fällt und diese dadurch verstärkt sichtbar ist.

Eine besonders hohe Dichte ist nicht unbedingt eine Voraussetzung für ein natürliches Ergebnis.

Werden die Haare z.B. sehr dicht, aber in falscher Wuchsrichtung gesetzt, entsteht schnell ein unnatürlicher "Klobürstenlook".

Viel wichtiger ist, dass der natürliche Haarwuchs nachgeahmt wird.

Gerade in fortgeschrittenem Alter kann eine geringere Dichte sogar sehr natürlich wirken.

Insofern finde ich die Aussage, dass eine HT immer unnatürlich aussieht, nicht zutreffend - man muss eben nur den richtigen Arzt finden, der auch konstant gute Ergebnisse liefert.

Subject: Aw: 6000 Grafts Hairmedic 6 Monate
Posted by [PeterNorth](#) on Fri, 21 Sep 2018 21:15:20 GMT
[View Forum Message](#) <> [Reply to Message](#)

die einzigen Bilder, die hier noch original und uneditiert für mich aussehen sind die pre-op bilder. alle danach sehen extrem kaschiert aus. teilweise erinnern mich die post-op fotos an Emily Erdbeer

Subject: Aw: 6000 Grafts Hairmedic 6 Monate
Posted by [chrisan](#) on Sat, 22 Sep 2018 08:19:39 GMT
[View Forum Message](#) <> [Reply to Message](#)

YoungLady schrieb am Fri, 21 September 2018 21:10kawabanga schrieb am Fri, 21 September 2018 20:06

Es sieht IMMER künstlich aus.

Das stimmt wohl, mit einer HT wird man deutlich weniger Haare auf dem Kopf haben, als jemand ohne AGA. Wie soll es auch anders sein, es handelt sich schließlich nur um eine "Umverteilung".

ABER die große Kunst einer guten HT besteht eben darin, trotz einer geringeren Dichte eine "Illusion" von möglichst vollem Haar zu erzeugen durch geschicktes Setzen und Verteilen der Haare.

Maßgeblich dafür ist z.B. auch ein flacherer, dem natürlichen Haarwuchs angepasster Winkel, in dem die Haare gesetzt werden. Dadurch lässt sich eine bessere Abdeckung der Kopfhaut erzielen, als wenn die Haare z.B. fast senkrecht eingesetzt werden und das Licht von oben auf die Kopfhaut fällt und diese dadurch verstärkt sichtbar ist.

Eine besonders hohe Dichte ist nicht unbedingt eine Voraussetzung für ein natürliches Ergebnis.

Werden die Haare z.B. sehr dicht, aber in falscher Wuchsrichtung gesetzt, entsteht schnell ein unnatürlicher "Klobürstenlook".

Viel wichtiger ist, dass der natürliche Haarwuchs nachgeahmt wird.

Gerade in fortgeschrittenem Alter kann eine geringere Dichte sogar sehr natürlich wirken.

Insofern finde ich die Aussage, dass eine HT immer unnatürlich aussieht, nicht zutreffend - man muss eben nur den richtigen Arzt finden, der auch konstant gute Ergebnisse liefert.

So ist es, wollte auch schon mit ähnlichen Argumenten "einschreiten", weil man diese Aussage so nicht stehen lassen kann.

In meinem Fall waren, meiner Ansicht nach, sogar meine (sonst so verhassten) dünnen Haare von Vorteil, denn ich finde bei besonders starkem/fast drahtigem Haar die Haarlinie schwieriger zu gestalten ist und die Gefahr eines Puppeneffektes eher besteht, besonders, wenn die Haare auch noch dunkel sind.

Subject: Aw: 6000 Grafts Hairmedic 6 Monate
Posted by [jorgos1301](#) on Sat, 22 Sep 2018 09:02:54 GMT
[View Forum Message](#) <> [Reply to Message](#)

Ich bin nicht der große Fotoexperte. Mir geht es jetzt hier nicht um "Fotoshop" oder nicht. Nur zu einem Punkt möchte ich was sagen; und zwar Ausdünnung des Donors durch die 6000 Grafts Entnahme: Es gibt einige Fälle z.B. von Dr. Koray und Dr. Demirsoy, die Patienten nach einer 2. HT zeigen. Wenn der Donor es hergibt und Der Doc gut gearbeitet hat, dann ist das selbst bei einem ziemlich kurz rasierten Nacken kein Problem. Nur ein Fachmann und Leute wie wir würden vielleicht was erkennen. Ist der Donor zerstört und nicht fachmännisch entnommen

worden, dann sieht man die schlechte Entnahme und Ausdünnung. Es gibt Menschen, die können locker bis zu 8000 Grafts aus dem Spenderbereich hergeben. Vielleicht hat dieser Patient einen sehr guten Spenderbereich. Bei mir waren es mittlerweile auch über 6000 Grafts. Ich werde meinen Spenderbereich dann auch noch fotografieren, wenn das Ergebnis meiner 2. HT vorliegt. Bin selber gespannt, wie mein Donor dann aussieht :d

Subject: Aw: 6000 Grafts Hairmedic 6 Monate
Posted by [_Mario](#) on Sat, 22 Sep 2018 10:16:54 GMT
[View Forum Message](#) <> [Reply to Message](#)

chrisan schrieb am Sat, 22 September 2018 10:19In meinem Fall waren, meiner Ansicht nach, sogar meine (sonst so verhassten) dünnen Haare von Vorteil, denn ich finde bei besonders starkem/fast drahtigem Haar die Haarlinie schwieriger zu gestalten ist und die Gefahr eines Puppeneffektes eher besteht, besonders, wenn die Haare auch noch dunkel sind.Kann ich zu 100% unterstreichen.

Subject: Aw: 6000 Grafts Hairmedic 6 Monate
Posted by [Bernd](#) on Sat, 22 Sep 2018 11:41:30 GMT
[View Forum Message](#) <> [Reply to Message](#)

jorgos1301 schrieb am Sat, 22 September 2018 11:02Es gibt Menschen, die können locker bis zu 8000 Grafts aus dem Spenderbereich hergeben. Vielleicht hat dieser Patient einen sehr guten Spenderbereich.
Das Problem ist: mit den bisher veröffentlichten Fotos werden wir das nie erfahren.

Subject: Aw: 6000 Grafts Hairmedic 6 Monate
Posted by [Fußballstar](#) on Fri, 07 Dec 2018 20:52:02 GMT
[View Forum Message](#) <> [Reply to Message](#)

Also,

Das hat NULL mit dem ganzen Androhormon Bullshit Verdummungstheorie zu tun...

Haarausfall entsteht durch zu hohen Dopamin und Serotonin, Desweiteren Adrenalin, Noradrenalin Spiegel im Körper, nicht im Gehirn!! (da sind nur wenige Prozent vorhanden und nötig)

Der Körper fängt auf längere Sicht an, "unwichtige" Funktionen zu beschränken oder gar ganz einzustellen, dazu gehört vor allem der Haarwuchs!!

Wir (Psychologie Studenten) sind bei Forschungstests (heimlich) zur Steigerung (mit verschiedenen Substanzen) der Lern und Denkfähigkeit zufällig darauf gestoßen.

Nach einigen Monaten fielen ALLEN Männlichen "Testern" stark vermehrt Haare aus..... Warum es bei den Frauen nicht der Fall war hat eine besondere Biologische Rolle(wäre jetzt zu ausführlich...)

Das ist uns aber erst nach wiederholten Versuchen über knapp 4 Jahre aufgefallen! Heißt wir sind nicht nach den ersten Versuchen darauf gekommen. Aber da es immer ca 3-6 Monate nach Testanfang geschah, achteten wir eitlen Männer verstärkt darauf!!

Nach erfolgter Gegenmaßnahme hörte der Haarausfall nach ca 4 Wochen auf und besserte sich nach ca weiteren 2-3 Monaten... Es entstand Neuwuchs bei ALLEN Testern, vor allem im Bereich der Front. Bei mir war nach ca 8 Monaten des letzten Versuchs ein Nachwuchs von ca 80% der ehemaligen Front!

ABER KEINER von uns erreichte seinen vorherigen Stand! Sprich je öfter wir die Versuche unternahmen, desto niedriger wurde der zurückführende Stand der Haar Pracht!!

Ist vergleichbar mit der externen Einnahme von Testosteron bei BB!

Je länger der Körper damit umgehen muss, desto mehr Glatze be der MANN!

Subject: Aw: 6000 Grafts Hairmedic 6 Monate
Posted by [Gasthörer](#) on Fri, 07 Dec 2018 21:25:25 GMT
[View Forum Message](#) <> [Reply to Message](#)

? Was hat dieser Post mit dem Thread zu tun ?
Und das ihr mal so nebenbei den Grund für AGA gefunden habt, naja...

LSD war ja früher viel verbreitet in diesem Fachgebiet ;)

Subject: Aw: 6000 Grafts Hairmedic 6 Monate
Posted by [Fußballstar](#) on Tue, 11 Dec 2018 09:24:15 GMT
[View Forum Message](#) <> [Reply to Message](#)

Gasthörer schrieb am Fri, 07 December 2018 22:25? Was hat dieser Post mit dem Thread zu tun ?
Und das ihr mal so nebenbei den Grund für AGA gefunden habt, naja...

LSD war ja früher viel verbreitet in diesem Fachgebiet ;)

Edit

LSD hat sowas von nichts mit den getesteten Mitteln zu tun.

Edit. Keine Beleidigungen! Siehe Forenregeln

Subject: Aw: 6000 Grafts Hairmedic 6 Monate
Posted by [jorgos1301](#) on Tue, 11 Dec 2018 09:55:41 GMT
[View Forum Message](#) <> [Reply to Message](#)

Was soll das jetzt hier??? Das ist keine Plattform für derartige Unterhaltungen. Manman...

Subject: Aw: 6000 Grafts Hairmedic 6 Monate
Posted by [LabraThor](#) on Tue, 18 Dec 2018 21:32:21 GMT
[View Forum Message](#) <> [Reply to Message](#)

Fußballstar schrieb am Fri, 07 December 2018 21:52Also,

Das hat NULL mit dem ganzen Androhormon Bullshit Verdummungstheorie zu tun...

Haarausfall entsteht durch zu hohen Dopamin und Serotonin, Desweiteren Adrenalin, Noradrenalin Spiegel im Körper, nicht im Gehirn!! (da sind nur wenige Prozent vorhanden und nötig)

Der Körper fängt auf längere Sicht an, "unwichtige" Funktionen zu beschränken oder gar ganz einzustellen, dazu gehört vor allem der Haarwuchs!!

Wir (Psychologie Studenten) sind bei Forschungstests (heimlich) zur Steigerung (mit verschiedenen Substanzen) der Lern und Denkfähigkeit zufällig darauf gestoßen.

Ist vergleichbar mit der externen Einnahme von Testosteron bei BB!

Je länger der Körper damit umgehen muss, desto mehr Glatze bei der MANN!

sorry, aber selten hier so ein "Bullshit" gelesen. Du schreibst, dass die DHT-Hypothese Bullshit ist, vergleichst Sie am Ende aber wieder mit Testosteron. Weiterhin begründest du deine Hypothese mit einem Selbstversuch? Was ist das denn für ein wissenschaftlicher Standard?

Viele Grüße und auf der Suche nach Niveau und Evidenz...

Thor

Subject: Aw: 6000 Grafts Hairmedic 6 Monate
Posted by [Hairmedic](#) on Sat, 26 Jan 2019 17:35:24 GMT
[View Forum Message](#) <> [Reply to Message](#)

Guten Tag zusammen,
abschließend das Ergebnis des Patienten nach 6000 Grafts in einer Session und 12 Monaten.

File Attachments


1) [BASG4378.JPG](#), downloaded 1725 times



2) [CXFW6107.JPG](#), downloaded 1728 times



3) [AOOD8370.JPG](#), downloaded 1638 times



Subject: Aw: 6000 Grafts Hairmedic 6 Monate
Posted by [Hairmedic](#) on Sat, 26 Jan 2019 17:41:19 GMT
[View Forum Message](#) <> [Reply to Message](#)

Noch einmal das vorher Bild vor 12 Monaten
Beste Grüße J Weiland

File Attachments

1) [19.Januar 2017.jpg](#), downloaded 1743 times



Subject: Aw: 6000 Grafts Hairmedic 6 Monate
Posted by [daniel91](#) on Sat, 26 Jan 2019 17:58:51 GMT
[View Forum Message](#) <> [Reply to Message](#)

Hairmedic schrieb am Sat, 26 January 2019 18:41

Noch einmal das vorher Bild vor 12 Monaten
Beste Grüße J Weiland
Dieses Foto, hatten sie ja bereits schon vor einigen Monaten online gestellt.

Subject: Aw: 6000 Grafts Hairmedic 6 Monate
Posted by [XM89](#) on Tue, 05 Mar 2019 13:31:54 GMT
[View Forum Message](#) <> [Reply to Message](#)

Das Ergebnis ist sehr gut, wenn man bedenkt das so viele Grafts verpflanzt wurden.

Subject: Aw: 6000 Grafts Hairmedic 6 Monate
Posted by [Desmond](#) on Wed, 06 Mar 2019 00:41:26 GMT
[View Forum Message](#) <> [Reply to Message](#)

jorgos1301 schrieb am Sat, 22 September 2018 11:02Bei mir waren es mittlerweile auch über 6000 Grafts. Ich werde meinen Spenderbereich dann auch noch fotografieren, wenn das Ergebnis meiner 2. HT vorliegt. Bin selber gespannt, wie mein Donor dann aussieht :d
Nach meiner 3. HT werde ich auch insgesamt 6000 grafts umverteilt haben. Werde aber weiterhin die Seiten und Hinten auf 1-3mm kürzen und mit einer SMP Pigmentierung die Micronarben behandeln lassen.

Subject: Aw: 6000 Grafts Hairmedic 6 Monate
Posted by [jorgos1301](#) on Wed, 06 Mar 2019 08:50:10 GMT
[View Forum Message](#) <> [Reply to Message](#)

@Desmond:

Bin auf Deine 3.HT auch schon sehr gespannt. Ich trage die Haare an den Seiten und hinten auch manchmal sehr kurz. Wenn sauber gearbeitet wurde, ist das kein Problem.

Subject: Aw: 6000 Grafts Hairmedic 6 Monate
Posted by [Desmond](#) on Wed, 06 Mar 2019 12:27:26 GMT
[View Forum Message](#) <> [Reply to Message](#)

jorgos1301 schrieb am Wed, 06 March 2019 09:50@Desmond:

Bin auf Deine 3.HT auch schon sehr gespannt. Ich trage die Haare an den Seiten und hinten auch manchmal sehr kurz. Wenn sauber gearbeitet wurde, ist das kein Problem.

Der Vorteil bei kurzen Haaren an den Seiten und hinten ist, dass dadurch eine lichter werdende Tonsur weniger dramatisch aussieht, sodass ich diesbezüglich wenig Handlungsbedarf sehe und Fokus auf Verdichtung der Zone 1-4 lege. Rückschlüsse auf den Donor kann man hier im Forum selten ziehen, weil die Bilder fast alle „Matsch“ sind, dazu bedarf es hochauflösenden Bildern.

Ich mache aber den Mitgliedern dahingehend auch keinen Vorwurf. Allerdings erwarte ich von Anbietern professionelle Bilder, mit Bildern ala „der Patient hat uns diese Bilder mit WU gesendet“ macht man sich nur unnötig angreifbar, wenn diese qualitativ schlecht sind. Ich möchte das Ergebnis hier daher auch garnicht bewerten. Mittlerweile arbeite ich nebenberuflich auch als Fotograf, mir brauch daher keiner was davon vormachen.

Subject: Aw: 6000 Grafts Hairmedic 6 Monate
Posted by [Hairmedic](#) on Fri, 08 Mar 2019 07:21:30 GMT

[View Forum Message](#) <> [Reply to Message](#)

Hallo Desmond,

sehr gut, dann haben wir ja wieder einen Fachmann in diesem Forum.

Viel zu lange waren bestimmte User mit viel Halbwissen, gehörtem, "hab ich mal gelesen" usw. , aber ohne Substanz hier Meinungsbildner.

Zu Zeiten von "Absolut Beginner" und anderen konnte man sich hier wichtige Ratschläge und auch neutrale Meinungen holen. Kritik ist wichtig und muss sein. Sie sollte allerdings fundiert sein. Das hilft niemanden und führt zu unnötigen Auseinandersetzungen.

Beste Grüße

J Weiland

Subject: Aw: 6000 Grafts Hairmedic 6 Monate
Posted by [Desmond](#) on Fri, 08 Mar 2019 12:26:11 GMT

[View Forum Message](#) <> [Reply to Message](#)

Hallo Herr Weiland,

wie bereits geschrieben, haben sie sich hier nur unnötig angreifbar gemacht. Besser wäre es gewesen, wenn sie den Patienten dazu gebeten hätten selbst einen Erfahrungsbericht zu verfassen. Die meisten Kliniken kommen diesbezüglich ihren Patienten dabei sogar finanziell entgegen. Ich will ihnen nicht vorschreiben, was sie zu tun haben, aber in dem Fall hätte ich mich mit den Patienten getroffen und Aussagekräftige Bilder gemacht.

Subject: Aw: 6000 Grafts Hairmedic 6 Monate

Posted by [Hairmedic](#) on Fri, 08 Mar 2019 20:19:35 GMT

[View Forum Message](#) <> [Reply to Message](#)

Hallo Desmond,
natürlich ist das der Idealfall. Klar würde ich das so machen und machen wir ja auch. (Die Kommentare sind von immer den gleichen Usern, bei unterschiedlichen Patienten hier auch ziemlich identisch) Von daher nicht ernst zu nehmen. Fakt ist manche Patienten wohnen sehr weit weg(dieser hier kommt aus Bayern) und ist beruflich sehr stark engagiert. Man muß verstehen, daß diese Patienten nicht für ein paar Fotos hunderte von Kilometern fahren. Soll ich deshalb auf so ein schönes Ergebnis mit 6000 Grafts verzichten und nicht posten. Es geht doch im Wesentlichen um einen vorher /nachher Vergleich. Es fällt sicher schwer neutral hier etwas Negatives zu finden.
Trotzdem , danke für Ihren Hinweis.
Beste Grüße J Weiland

Subject: Aw: 6000 Grafts Hairmedic 6 Monate

Posted by [Gasthörer](#) on Fri, 08 Mar 2019 22:45:52 GMT

[View Forum Message](#) <> [Reply to Message](#)

Hairmedic schrieb am Fri, 08 March 2019 08:21 Viel zu lange waren bestimmte User mit viel Halbwissen, gehörtem, "hab ich mal gelesen" usw. , aber ohne Substanz hier Meinungsbildner. Das Ergebnis erscheint wirklich gut (trotz der berechtigten Anmerkungen), Glückwunsch an den Patient.

Aber bei dem Satz mit dem "Halbwissen" muss ich an "Steine und Glashäuser denken".

Subject: Aw: 6000 Grafts Hairmedic 6 Monate

Posted by [tryout](#) on Mon, 11 Mar 2019 20:07:15 GMT

[View Forum Message](#) <> [Reply to Message](#)

Die Stimme aus dem Off macht sich nach langer Zeit nur kurz bemerkbar. Lieber Herr Weiland, ich habe mir zugegebenermaßen nicht die Mühe gemacht, alle Wortbeiträge in Ihrem Thread zu lesen, und man möge mir nachsehen, wenn meine folgenden Sätze hier schon längst thematisiert wurden. Aber es sind auch nur wenige, sodass ich Ihre wertvolle Zeit nicht allzu sehr beanspruchen muss:

Ihr Vorher-Foto zeigt den Patientenstatus unter den denkbar schlechtesten Bedingungen (Licht von oben), die Nachher-Bilder verzichten auf genau dieses Licht und zeigen den Patientenstatus deshalb unter den denkbar besten Bedingungen. Vergleichbarkeit für meinen Geschmack: 0,0. Aussagekraft der Bilder für meinen Geschmack: 0,0. Frustquote wegen solcher Postings: 100 Prozent.

Wenn das ganz sachlich betrachtet (sachlicher geht's nämlich nicht) nunmal so ist, dürfen Sie sich auch nicht wundern, wenn Ihnen das Thema hier komplett um die Ohren fliegt. Und wissen

Sie, wie oft ich hier in vielen Jahren schon gelesen habe „Die Vorher-Fotos wurden in der Klinik gemacht, die Nachher-Fotos hat der Patient eingeschickt"? Wieso eigentlich nicht zur Abwechslung mal umgekehrt?

Entschuldigen Sie bitte, dass die Anzahl der mir zur Verfügung stehenden Emojis, die sich über derlei Beiträge totlachen, so limitiert ist, dass sie der Sache nicht gerecht werden würde.

Ganz grundsätzlich (und überhaupt nicht auf Sie bezogen, denn ein solcher Bezug wäre ja abstrus) möchte ich Ihnen noch mein Credo übermitteln: Jeder verarscht sich halt so gut er kann.

Schönen Abend allen
