

Hi Leute,

ich hatte am 08.02.2018 bei Hairmedic in Dortmund meine Haartransplantation. Den Bericht wollte ich euch nicht vorenthalten.

Nach einem kurzen Gespräch mit Herrn Weiland Junior ging es schnell los. Der Narkosearzt fragte mich die üblichen Dinge ab. Die Haarlinie wurde grob eingezeichnet, dann wurden die Haare abrasiert und schon ging es in den OP-Saal.

Das Team bestehend aus drei Personen machte einen gelassenen Eindruck. Zwei behandelnde Ärzte und eine Assistentin. Fatma die Assistentin war auch gleichzeitig die Dolmetscherin. Die Ärzte konnten nur gebrochen deutsch, aber man konnte sich verständigen.

Ich versuche den Ablauf in einzelne Schritte zu unterteilen, damit man sich das Ganze besser vorstellen kann.

Schritt 1. Betäubung:

Die Betäubung wurde durch den Narkosearzt durchgeführt. Die Spritzen waren nicht angenehm, aber erträglich. Zunächst wurde der Entnahmebereich betäubt. Nachdem die Betäubung wirkte ging es direkt an die Entnahme.

Schritt 2. Entnahme der Grafts:

Die Entnahme wurde von zwei Personen gleichzeitig durchgeführt. Ein Arzt hat die Grafts mit dem Micromotor freigelegt, der andere hat diese entnommen. Die Assistentin hat die Haare sortiert. Die Entnahme dauerte ca. 2,5 Std, dann eine kurze Pause.

Schritt 3. die finale Haarlinie einzeichnen:

Nach der Entnahme wurde die Haarlinie final eingezeichnet.

Schritt 4. Betäubung des Empfangsbereichs:

Der Narkosearzt betäubt den Empfangsbereich.

Schritt 5. Stanzen der Löcher für die Grafts:

Ein Arzt stanzt die Löcher für die Grafts, hat er sich für die Haarlinie am meisten Zeit genommen. Ca. 1 Std.

kurze Pause mit warmen Essen.

Schritt 6. Das Einsetzen der Grafts:

Nach der Pause wurden die Grafts von zwei Personen gleichzeitig jeweils auf einer Seite eingesetzt. Das war für mich der schlimmste Teil der OP, da man doch langsam merkte, dass der Körper unter Stress steht. Gerade die letzte halbe Stunde kam wie eine halbe Ewigkeit vor. Ca. 3 Std

Es wurden 3500 Grafts verpflanzt. Die Haarlinie soll eine Dichte von ca. 50 Grafts pro cm² haben. Der zweite Bereich ca. 40 Grafts pro cm², die restlichen Grafts sollten für die hintere Zone zur Tonsur benutzt werden.

Naja so der ungefähre Ablauf, wer Fragen hat kann diese sehr gerne stellen.
Ich werde nun weitere Fotos, die ich über die Wochen gemacht habe hinzufügen.

LG Alosch

File Attachments

1) [08.02.2018 vorher Front.JPG](#), downloaded 2355 times



2) 08.02.2018 vorher linke GHE.JPG, downloaded 1745 times



Subject: Aw: Meine Haartransplantation 08.02.2018
Posted by [Alosh](#) on Sun, 25 Feb 2018 18:56:22 GMT
[View Forum Message](#) <> [Reply to Message](#)


Bilder nach der OP ...

File Attachments

1) [08.02.2018 direkt nach der OP.JPG](#), downloaded 1693 times



2) [09.02.2018 oben.JPG](#), downloaded 1188 times



3) [09.02.2018 front \(2\).JPG](#), downloaded 1069 times



Subject: Aw: Meine Haartransplantation 08.02.2018
Posted by [Alosh](#) on Sun, 25 Feb 2018 18:58:53 GMT
[View Forum Message](#) <> [Reply to Message](#)

weitere Bilder 4 Tage nach OP

File Attachments

1) [12.02.2018 Donor.JPG](#), downloaded 1053 times



2) [12.02.2018 front.JPG](#), downloaded 943 times



3) [12.02.2018 linke GHE.JPG](#), downloaded 812 times



Subject: Aw: Meine Haartransplantation 08.02.2018
Posted by [Alosh](#) on Sun, 25 Feb 2018 19:00:21 GMT
[View Forum Message](#) <> [Reply to Message](#)

Bilder von heute nach dem die Krusten ab sind. Habe leider viele Haare mit den Krusten verloren. Und die vorhandenen Haare wurden auch geschwächt. Kopfhaut ist noch rot.

Leider habe ich bei den heutigen Bildern andere Lichtverhältnisse, werde morgen mal welche bei Tageslicht machen.

File Attachments

1) [25.02.2018 oben.JPG](#), downloaded 1240 times



2) 25.08.2018 front.JPG, downloaded 980 times



Subject: Aw: Meine Haartransplantation 08.02.2018
Posted by [DmnK](#) on Sun, 25 Feb 2018 20:57:22 GMT
[View Forum Message](#) <> [Reply to Message](#)

Hallo...

Von meiner Seite aus würde ich sagen, super Arbeit.
Bin auf deine weiteren Berichte gespannt.
Beste Grüße

Subject: Aw: Meine Haartransplantation 08.02.2018
Posted by [Kevin19](#) on Sun, 25 Feb 2018 21:32:40 GMT
[View Forum Message](#) <> [Reply to Message](#)

Hey, erstmal glückwunsch zur überstandenen OP und zum Entschluss für den Schritt!

Wieviele Grafts würden denn transplantiert? auf welcher Fläche?

Darf ich noch fragen wie alt du bist?

Subject: Aw: Meine Haartransplantation 08.02.2018
Posted by [Alosh](#) on Sun, 25 Feb 2018 23:21:15 GMT
[View Forum Message](#) <> [Reply to Message](#)

Hi,
ja das sind alles Infos die fehlen ... ist mir nach dem Abschicken auch aufgefallen.

Ich bin 26 Jahre alt. Mir wurden 3500 Grafts verpflanzt auf einer Fläche von ca. 90 cm²

Subject: Aw: Meine Haartransplantation 08.02.2018
Posted by [Alosh](#) on Sun, 11 Mar 2018 11:41:23 GMT
[View Forum Message](#) <> [Reply to Message](#)

Hier ein 1 Monats Update:

Gefühlt sind mir ca. 70% der Haare durch das Auftragen von Lotionen und durch das Waschen ausgefallen. Schön sieht es nicht aus, aber da muss ich jetzt durch.
Sonst kann ich nur von Pickelchen im Donorbereich berichten und ich hatte zwei größere Eiterpickel im Empfängerbereich, die mittlerweile aber schon wieder verschwunden sind.
Laut Klinik sollte ich diese vorsichtig ausdrücken und desinfizieren, das habe ich auch gemacht.
Die Rötung ist gerade an der Haarlinie am stärksten, was aber auch irgendwie logisch ist, das dort die höchste Dichte verpflanzt wurde.

Aber seht selbst, über Feedback würde ich mich freuen.


Lg Alosch

File Attachments

1) [11.03.2018 Front.JPG](#), downloaded 1362 times



2) [11.03.2018 oben.JPG](#), downloaded 975 times



Subject: Aw: Meine Haartransplantation 08.02.2018
Posted by [Garelli68](#) on Fri, 16 Mar 2018 09:34:34 GMT
[View Forum Message](#) <> [Reply to Message](#)

Hallo,

ich würde auch sagen, dass alles seinen normalen Gang bei dir geht. Bei Hairmedic bist du auch gut aufgehoben.

Ich habe das Ganze Mitte November 2017 dort hinter mich gebracht und auch bei mir hat sich das Ärzte/Helferteam den kompletten Tag auf Türkisch unterhalten.

Auch bei mir gab es "für den Notfall" eine junge Dame zum Übersetzen.

Aber ganz ehrlich, ich hatte während der OP auch nicht das Bedürfnis nach ausgeprägter Kommunikation!

Du muss meiner Meinung nach ca. bis zum 4. Monate nach der OP durchhalten, dann sollte man wie bei mir schon deutliche Verbesserungen sehen.

Bis dahin noch etwas Geduld!

Subject: Aw: Meine Haartransplantation 08.02.2018
Posted by [Alosh](#) on Fri, 16 Mar 2018 09:43:14 GMT
[View Forum Message](#) <> [Reply to Message](#)

Ne Lust auf große Gespräche hatte ich da auch nicht ^^

Ist bei dir denn alles soweit gut angewachsen? Gab es irgendwelche Komplikationen oder Probleme?

Lg
Alosh

Subject: Aw: Meine Haartransplantation 08.02.2018
Posted by [Garelli68](#) on Fri, 16 Mar 2018 10:19:22 GMT
[View Forum Message](#) <> [Reply to Message](#)

Nein, im Prinzip lief es ohne Komplikationen ab.

Die ersten 1-2 Wochen schlafen war etwas doof,, 2-3 Pickel habe ich bekommen, die Kopfhaut war fast 3 Monate gerötet (was dann optisch etwas blöde aussieht wenn die Haare ausgefallen sind) und das Taubheitsgefühl im Implantationsbereich ist jetzt (erst) nach 4 Monaten komplett weg. Ach ja, um mein Spenderbereich schaut nach 4.600 Grafts auch noch nicht optimal aus. Aber alles in allem sind das nur Kleinigkeiten!

Ich bin jetzt nach 4 Monaten noch immer sehr zufrieden was Hairmedic in Dortmund bei mir geleistet hat. Wenn sich der Trend so weiter vorführt, müsste ich nach 6 Monaten fast wieder volles Haar haben.

Und das motiviert dann doch!

Subject: Aw: Meine Haartransplantation 08.02.2018
Posted by [Alosh](#) on Fri, 16 Mar 2018 14:17:00 GMT
[View Forum Message](#) <> [Reply to Message](#)

Hört sich klasse an, ja mit den paar Problemen muss sich wohl jeder rumschlagen. So ganz ohne ist es halt nicht 7000 Löcher, auch wenn es kleine sind, in den Lopf zu bekommen.

Danke für für deinen kurzen Bericht!

Subject: Aw: Meine Haartransplantation 08.02.2018
Posted by [Alosh](#) on Tue, 10 Apr 2018 14:30:41 GMT
[View Forum Message](#) <> [Reply to Message](#)

Hier ein kurzes 2 Monatsupdate:

Die Rötungen sind immernoch deutlich, die ersten Haare fangen an zu wachsen. Diese sind allerdings noch sehr hell und haben noch nicht die Haarfarbe der restlichen Haare angenommen. Bekomme zusätzlich sowohl im Empfänger als auch im Donorbereich unregelmäßig Pickel, welche ich ausdrücke und desinfiziere.

Weiterhin ist warten angesagt ... rasiere mir die restlichen Haare meist auf 5mm, da der transplantierte Bereich deutlich langsamer wächst.

Lg
Alosh

File Attachments

1) [E7C9D12C-F545-404D-B99A-E1FB93361E07.jpeg](#), downloaded 1188 times



2) [562E6D1E-B2E3-433E-BD4F-EEF8DF7EF94F.jpeg](#), downloaded 900 times



Subject: Aw: Meine Haartransplantation 08.02.2018
Posted by [Alosh](#) on Tue, 10 Apr 2018 14:41:53 GMT
[View Forum Message](#) <> [Reply to Message](#)

ein weiteres Foto

hier sieht man einen größeren Pickel, welcher mittlerweile kaum noch sichtbar ist.

File Attachments

1) [IMG_1007.jpg](#), downloaded 1057 times



Subject: Aw: Meine Haartransplantation 08.02.2018
Posted by [Hansbert](#) on Tue, 10 Apr 2018 16:19:15 GMT
[View Forum Message](#) <> [Reply to Message](#)

Ich hatte bis jetzt keine Pickel, alter Schwede
Aber es wächst fleißig, schick dir nochmal Bilder.

Ich glaube die Rötung hängt mit dem Hauttyp zusammen. Mir ist es auch nur verstärkt bei blonden oder rothaarigen Personen aufgefallen.
Ein Kollege von mir hatte seine HT einen Tag nach mir gehabt, richtig blond, auch hell vom Hauttyp her, heute ist Tag 93 nach der HT UND die Rötung ist immer noch bei ihm da!

Viele Grüße

Subject: Aw: Meine Haartransplantation 08.02.2018
Posted by [Alosh](#) on Wed, 11 Apr 2018 08:03:43 GMT
[View Forum Message](#) <> [Reply to Message](#)

Ja denke auch, dass der Hauttyp eine wichtige Rolle spielt.
Bin generell sehr empfindlich und das wird bestimmt noch ne Ecke dauern. Da bin ich dann doch recht neidisch auf die Leute, bei denen man nach 3 Wochen kaum was sieht

Subject: Aw: Meine Haartransplantation 08.02.2018
Posted by [Glatzfratz](#) on Thu, 12 Apr 2018 01:07:56 GMT
[View Forum Message](#) <> [Reply to Message](#)

sieht momentan noch echt scheisse aus. wie reagiert dein umfeld?

Subject: Aw: Meine Haartransplantation 08.02.2018
Posted by [Hansbert](#) on Thu, 12 Apr 2018 09:19:56 GMT
[View Forum Message](#) <> [Reply to Message](#)

Dafür wird es bestimmt gut !

Ist halt am Anfang so.... Kappe an und ab geht's.

Subject: Aw: Meine Haartransplantation 08.02.2018
Posted by [Alosh](#) on Thu, 12 Apr 2018 11:56:17 GMT
[View Forum Message](#) <> [Reply to Message](#)

Auf der Arbeit habe ich ein paar doofe Blicke abbekommen, aber sonst bin ich da ziemlich offen mit umgegangen.

Meine Bekannten wissen das eig alle und sonst fällt das Leuten auf der Straße oder beim Einkaufen nicht groß auf, bzw. werden die mich halt nicht drauf ansprechen. Von daher ist mir das auch recht egal

Laufe eig fast nur ohne Mütze rum, außer die Sonne scheint extrem oder ich gehe abends weg.

Subject: Aw: Meine Haartransplantation 08.02.2018
Posted by [Alosh](#) on Thu, 03 May 2018 13:45:14 GMT
[View Forum Message](#) <> [Reply to Message](#)

Hi Leute hier ein Foto von gestern.
Die OP ist heute genau drei Monate her.

Es kommen immer mehr kleine weiße/farblose Haare zum Vorschein. Es wird von Woche zur Woche mehr.

Die dunklen pigmentierten Haare, sind die Haare die mir nicht ausgefallen sind.

Die Rötung ist leider sehr hartnäckig ... creme meine Kopfhaut regelmäßig noch mit der Sebamed Lotion und Kokosöl ein.

Wirklich besser wird es nicht wirklich. Wenn einer einen Tipp hat, darf ihn gerne mit mir teilen ^^
Die Rötung regt mich echt am meisten auf.

Habe auch mal Heilerde ausprobiert, diese trocknet meine Kopfhaut aber extrem aus. Werde ich maximal alle zwei Wochen einmal anwenden.

LG
Alosh

File Attachments

1) [IMG_1078.jpg](#), downloaded 1258 times



Subject: Aw: Meine Haartransplantation 08.02.2018
Posted by [DmnK](#) on Sat, 05 May 2018 08:08:43 GMT
[View Forum Message](#) <> [Reply to Message](#)

Hallo.

Also zum Thema "Rötung" kann ich zumindest nach meiner Erfahrung nach , Aloe Vera Spray empfehlen. Das habe ich mehrfach am Tag verwendet und meine Rötung war sehr schnell wieder weg und auch der Heilungsprozess war super. Ob es allein durch den Spray kam, kann ich

Aber ich hab da gute Erfahrungen mit gemacht.

Subject: Aw: Meine Haartransplantation 08.02.2018
Posted by [Gardeur](#) on Sat, 19 May 2018 10:32:12 GMT
[View Forum Message](#) <> [Reply to Message](#)

Gratulation zur HT!

Wie sah den deine Tonsur vorher aus? Finde 3500 Grafts schon ziemlich heftig, hätte jetzt so mit 2500 gerechnet bei deinen Ausgangsbildern.

LG

Subject: Aw: Meine Haartransplantation 08.02.2018
Posted by [Alosh](#) on Tue, 22 May 2018 07:52:59 GMT
[View Forum Message](#) <> [Reply to Message](#)

Ja die Ausgangssituation sah vielleicht nicht ganz so schlimm aus, ich bin aber auch erst 26 Jahre alt.

Herr Weiland hat dann bei dem Beratungsgespräch meine Haare untersucht und entsprechend die Graftzahl bestimmt. Man sag schon, dass die Dichte auf dem Hinterkopf geringer war, aber so habe ich noch keine Probleme mit einer Tonsur.

hier der Link zu meinem "Vorstellungs-Thread"

https://www.alopezie.de/foren/transplant/index.php/m/130521/#msg_130521

LG Alosh

Subject: Aw: Meine Haartransplantation 08.02.2018
Posted by [Alosh](#) on Fri, 08 Jun 2018 09:28:28 GMT
[View Forum Message](#) <> [Reply to Message](#)

Hier das 4 Monatsupdate:

Die Haare wachsen und auch die Dichte nimmt zu. Mit der von mir aus linken Seite bin ich zufrieden, die rechte Seite hängt hinterher. Habe dort eine Stelle wo die Anwuchsrate deutlich schlechter zu sein scheint. Ich hoffe das da noch mehr kommt.

Sehe teilweise auch Multigrafts in der Haarlinie, was nicht ganz so schön ist.
Ansonsten hat auch die Rötung langsam nachgelassen.

Hier die Bilder

Lg Alosh

File Attachments

1) [FE6AC225-98D0-48F9-9AAA-87BB18F96129.jpeg](#), downloaded 1214 times



2) [303EBD13-F7E8-4F9E-A1D4-6D3C92EA77C4.jpeg](#), downloaded 933 times



3) [4F2AB0D6-D926-4E09-B81C-5D08165B4C78.jpeg](#), downloaded 923 times



Subject: Aw: Meine Haartransplantation 08.02.2018
Posted by [PeterNorth](#) on Sun, 10 Jun 2018 06:07:53 GMT
[View Forum Message](#) <> [Reply to Message](#)

es wächst !!!

Fotos vom Spenderbereich hast du nicht zufällig ? kurzrasiert wäre halt am besten oder direkt nach der op oder die wochen / monate danach ?

Subject: Aw: Meine Haartransplantation 08.02.2018
Posted by [Alosh](#) on Mon, 11 Jun 2018 07:33:20 GMT
[View Forum Message](#) <> [Reply to Message](#)

Moin, ein Bild nach ca. Einer Woche findest du oben.
Hier zwei aktuelle nach der letzten Rasur (4mm).

Vielleicht noch als Zusatz:

Ich bin momentan wieder deutlich häufiger im Forum, als ich es in den ersten drei Monaten war.
Ich gucke mir viel mehr Videos an und versuche meinen Status mit anderen zu vergleichen.

Ansich ist schon viel gekommen, aber ich frage mich wenn manche Haare schon 2 cm lang sind, wo ist der Rest? Kann es wirklich so starke Unterschiede geben? Können überhaupt noch ganz neue Haare kommen, die man aktuell noch gar nicht sieht?

Ich weiß, dass es "erst" der vierte Monat ist, aber ich werde so langsam ungeduldig :roll:
gerade weil die von mir aus linke Seite, deutlich dichter erscheint als die rechte. Und die Front hängt auch noch hinterher.

Naja einfach nur meine Gedanken ...


LG Alosh

File Attachments

1) [A2E3B9E0-C533-4570-BA69-304B552160CB.jpeg](#), downloaded 995 times



2) [D5199745-3566-4DFF-8EAD-A2AE819937AA.jpeg](#), downloaded 854 times



3) [8D8DD842-48D9-4A92-A5DF-A3C80DC16E2B.jpeg](#), downloaded 861 times



Subject: Aw: Meine Haartransplantation 08.02.2018
Posted by [Kanido](#) on Wed, 13 Jun 2018 04:55:18 GMT
[View Forum Message](#) <> [Reply to Message](#)

Ich denke, dass man sich in deiner Situation Sorgen macht ist vollkommen verständlich. Wenn du meine Dokumentation verfolgst, war es bei mir nicht anders. Wichtig ist jedoch immer das Endergebnis und auf das muss du noch etwas warten ;) Ich drück dir auf jeden Fall die Daumen, bin aber sehr zuversichtlich :)

Subject: Aw: Meine Haartransplantation 08.02.2018
Posted by [Alosh](#) on Thu, 05 Jul 2018 08:45:18 GMT
[View Forum Message](#) <> [Reply to Message](#)

hier das 5 Monats-Update:

Die Haare wachsen weiter und ich lasse Sie nun auch länger wachsen, was natürlich der Dichte hilft.

Ich habe jetzt mal zwei Orte für die Fotos gewählt, einmal wie gehabt und zusätzlich an einem Fenster mit indirekter Belichtung.

Die Dichte finde ich bisher immernoch zu gering. Aber es kommen ja auch noch ein paar Monate bis zum Endergebnis, nur man macht sich so seine Gedanken, siehe Post davor. Gerade die rechte Seite, hier waren die Krusten auch am längsten drauf, trotz gleicher Behandlung. Vielleicht hat das die Anwuchsrate negativ beeinflusst.

Nochmal die Frage: Können jetzt nach 5 Monaten eigentlich noch neue Haare wachsen? Der Rest ist ja mittlerweile doch schon recht lang geworden. Oder gewinnen die Haare jetzt nur noch an Struktur und Farbe?

Lg Alosh

File Attachments

1) [IMG_1230.jpg](#), downloaded 1019 times



2) [IMG_1231.jpg](#), downloaded 792 times



3) [IMG_1232.jpg](#), downloaded 744 times



Subject: Aw: Meine Haartransplantation 08.02.2018
Posted by [Alosh](#) on Thu, 05 Jul 2018 09:01:48 GMT
[View Forum Message](#) <> [Reply to Message](#)

Hier am Fenster:

Bild IMG_1241 ist übrigens die rechte Seite, welche eine geringere Dichte aufweist. Verstehe nicht warum die Qualität hier so schlecht ist, auf meinem Handy ist Sie deutlich besser...

File Attachments

1) [IMG_1245.jpg](#), downloaded 776 times



2) [IMG_1241.jpg](#), downloaded 671 times



3) [IMG_1238.jpg](#), downloaded 653 times



Subject: Aw: Meine Haartransplantation 08.02.2018
Posted by [JohnnyR](#) on Fri, 13 Jul 2018 08:15:22 GMT
[View Forum Message](#) <> [Reply to Message](#)

Endergebnis nach 12 Monaten. Ich denke da wird noch einiges kommen. Bisher aber ein gutes Ergebnis für 5 Monate.

Subject: Aw: Meine Haartransplantation 08.02.2018
Posted by [Alosh](#) on Wed, 08 Aug 2018 22:47:56 GMT
[View Forum Message](#) <> [Reply to Message](#)

6 Monatsupdate:

Heute ist meine HT genau 6 Monate her. Damit ihr auf dem Laufenden bleibt hier die aktuellen Fotos.

Zu den Haaren ist zu sagen, dass sie von der Struktur noch sehr krause und strohig wirken. Ich nehme momentan täglich eine Kapsel Haarvital (Biotin, Zink, etc), um die Haare mit den nötigen Nährstoffen zu versorgen. Einen wirklichen Effekt konnte ich nach ca. 2 Wochen noch nicht feststellen, aber Schaden kann es auch nicht.

Ansonsten ist zu sagen, dass die Haare nun deutlich länger sind, was generell der Dichte zugute kommt, aber die Problemstellen (Mitte und rechte Seite) sind weiterhin da.

Ich gehe auch nicht davon aus, dass hier noch ein gewaltiger Schub kommen wird. Stellt sich mir halt nur die Frage, warum die Seiten so unterschiedlich sind ... mit Streuhaar, welches ich mir mittlerweile angelegt habe, kann man diese gut kaschieren, aber dafür habe ich keine HT gemacht... naja Daumen drücken.

Aber macht euch selbst ein Bild, über Feedback würde ich mich freuen

Lg Alosh

File Attachments

1) [5BF03DB4-E14B-4E7C-8295-CCEA9525EAA6.jpeg](#), downloaded 994 times



2) [752317DE-1EAF-4022-A1A5-8884FD96A8E3.jpeg](#), downloaded 794 times



Subject: Aw: Meine Haartransplantation 08.02.2018
Posted by [Alosh](#) on Wed, 08 Aug 2018 22:50:17 GMT
[View Forum Message](#) <> [Reply to Message](#)

Hier noch zwei:

Eins von oben und mit starken Licht, hier sieht man die Problemstellen besonders

File Attachments

1) [48FADDFA-B59C-4B38-80B7-23FCE67F3891.jpeg](#), downloaded 881 times



2) [4EB11346-CFD6-423D-B8FC-23ED8A63FB53.jpeg](#), downloaded 719 times



Subject: Aw: Meine Haartransplantation 08.02.2018
Posted by [Alosh](#) on Tue, 11 Sep 2018 14:25:45 GMT
[View Forum Message](#) <> [Reply to Message](#)

Hier das 7 Monatsupdate:

Ich denke es sind leichte Verbesserungen zu sehen, aber Neuwachstum kann ich nicht feststellen. Ich denke da wird auch nicht mehr viel an neuen Haaren kommen. Die Dichte wird wenn nur noch durch die Haarstruktur verbessert.

Werde in den nächsten Wochen mal einen Kontrolltermin bei Hairmedic wahrnehmen, um mir ein Zwischenfazit von Herrn Weiland abzuholen. Werde natürlich berichten.

Mit Streuhaar und Concealer lässt sich ein gutes Ergebnis erzielen, welches nur bei genauem hinschauen als HT zuerkennen ist.


Ein Beispiel dafür: War vor den Fotos beim Friseur und die Friseuse hätte ohne meinen Hinweis keine HT vermutet.

Und mittlerweile merkt man einfach immer mehr, was für eine wichtige Rolle das Licht spielt. Wenn die Kopfhaut kein Licht reflektieren kann, wirkt das Ergebnis blickdicht. Daher kann ich Concealer sehr empfehlen.


Lg
Alosh

File Attachments

1) [IMG_1538.jpg](#), downloaded 960 times



2) [IMG_1539.jpg](#), downloaded 806 times



3) [IMG_1540.jpg](#), downloaded 763 times



Subject: Aw: Meine Haartransplantation 08.02.2018
Posted by [Hairless29](#) on Tue, 11 Sep 2018 15:52:56 GMT
[View Forum Message](#) <> [Reply to Message](#)

puh für 3500grafts find ich das Ergebnis bisher nicht so gut.Wie zufrieden bist du?

Subject: Aw: Meine Haartransplantation 08.02.2018
Posted by [Kyniker](#) on Tue, 11 Sep 2018 18:01:05 GMT
[View Forum Message](#) <> [Reply to Message](#)

Mal noch was wegen der generellen Rötung. Mir fiel oft auf, dass die Rötung von Anbieterseite heruntergespielt wird, zumindest aber angeblich nicht so lange anhält, wie die Realität hier im Forum zeigt. Ich habe nach 3 Monaten auch noch Rötungen. Das dünkt für mich nach reinem Marketing, denn schließlich will ja kaum jemand für Monate mit dem Offensichtlichen umherlaufen. Dabei sind doch schon alle mal auf die Nase gefallen und haben sich das Knie aufgeschürft. Wie lange das wohl nach Abfall der Krusten rot war? Sicher nicht nur 2 Wochen. Im Falle einer HT werden die Krusten ja zudem noch vorzeitig gelöst.

Subject: Aw: Meine Haartransplantation 08.02.2018
Posted by [Alosh](#) on Wed, 12 Sep 2018 07:11:54 GMT
[View Forum Message](#) <> [Reply to Message](#)

Hairless29 schrieb am Tue, 11 September 2018 17:52puh für 3500grafts find ich das Ergebnis bisher nicht so gut.Wie zufrieden bist du?

Es ist natürlich eine Verbesserung zum Ausgangsstatus, aber ganz ehrlich wurden die 94 % Anwuchsrate, von der in den Gesprächen die Rede war, einfach nicht erreicht. Aus welchen Gründen auch immer ... von daher kann ich nicht zufrieden sein.

Mich würde halt interessieren woran es gelegen hat, dass viele Grafts nichts angewachsen sind. Wenn man sich das Bild nach der OP anguckt, würde ich schon sagen, dass auch 3500 Grafts gesetzt wurden. War es die starke Krustenbildung, auf welche mich der Arzt bei der Verbandabnahme hingewiesen hat?

Sind Grafts die nicht anwachsen einfach tot und bleiben in der Haut oder was passiert mit diesen?

Subject: Aw: Meine Haartransplantation 08.02.2018
Posted by [Alosh](#) on Wed, 12 Sep 2018 07:16:35 GMT
[View Forum Message](#) <> [Reply to Message](#)

Kyniker schrieb am Tue, 11 September 2018 20:01Mal noch was wegen der generellen Rötung. Mir fiel oft auf, dass die Rötung von Anbieterseite heruntergespielt wird, zumindest aber angeblich nicht so lange anhält, wie die Realität hier im Forum zeigt. Ich habe nach 3 Monaten auch noch Rötungen. Das dünkt für mich nach reinem Marketing, denn schließlich will ja kaum jemand für Monate mit dem Offensichtlichen umherlaufen. Dabei sind doch schon alle mal auf die Nase gefallen und haben sich das Knie aufgeschürft. Wie lange das wohl nach

Abfall der Krusten rot war? Sicher nicht nur 2 Wochen. Im Falle einer HT werden die Krusten ja zudem noch vorzeitig gelöst.

Da hast du recht, bei mir war der Empfangsbereich auch sehr lange gerötet, die Angaben von 2-4 Wochen, die durch Kliniken vermittelt werden, sind eher der Einzelfall.

Subject: Aw: Meine Haartransplantation 08.02.2018
Posted by [Alosh](#) on Wed, 08 May 2019 14:11:20 GMT
[View Forum Message](#) <> [Reply to Message](#)

fSo hier mein Abschlussbericht:

Die Operation ist nun genau 1 Jahr und 3 Monate her, aktuelle Bilder habe ich hinzugefügt.

Ich muss sagen, dass ich im Großen und Ganzen schon sehr zufrieden bin und ich den Schritt nicht bereue. Es ist mit Sicherheit nicht die beste HT geworden, aber dieses Gefühl endlich eine Frisur zu haben ist echt geil. Wenn man sich jetzt alte Bilder anguckt ist der Unterschied schon enorm.

Ich muss dazu aber auch sagen, dass ich weiterhin mit Hairconcealer nachhelfe, allerdings gehört das mittlerweile zu meiner morgentlichen Routine und es stört mich nicht mehr.

Die Bilder sind natürlich ohne Hilfsmittel oder Stylingprodukte aufgenommen worden. Ich hänge euch auch mal Fotos an, mit gestylten Haaren, damit Ihr einen Vergleich habt.

Trotzdem kann ich nicht behaupten, dass ich mir keine Gedanken mehr um meine Haare mache. Gerade bei schlechtem Licht bzw. sehr hellem Licht (z.B. LED) bin ich sehr vorsichtig und versuche dieses zu umgehen bzw. diesem auszuweichen, da man sonst doch sehr deutlich sieht, dass man nur sehr wenige Haare auf dem Kopf hat.

Ich gehe davon aus, dass ich irgendwann nochmal eine HT machen lasse, einfach um den weiteren Haarausfall zu bekämpfen und Stellen die jetzt nicht optimal angewachsen sind zu korrigieren.

Ich werde auch nochmal bei Hairmedic vorbeifahren und das Ergebnis vorzeigen. Mal sehen wie das Ergebnis dort bewertet wird.

mfg
Alosh

File Attachments

1) [07.05.19 front.jpg](#), downloaded 1014 times



2) [07.05.19 links.jpg](#), downloaded 857 times



3) [07.05.19 rechts.jpg](#), downloaded 800 times



Subject: Aw: Meine Haartransplantation 08.02.2018
Posted by [Alosh](#) on Wed, 08 May 2019 14:12:35 GMT
[View Forum Message](#) <> [Reply to Message](#)

Hier Bilder mit gestylten Haaren

File Attachments

1) [08.05.19 front.jpg](#), downloaded 1020 times



2) [08.05.19 links.jpg](#), downloaded 790 times



3) [08.05.19 rechts.jpg](#), downloaded 791 times



Subject: Aw: Meine Haartransplantation 08.02.2018
Posted by [SchandeÜberMeinHaupt](#) on Fri, 17 May 2019 15:27:40 GMT
[View Forum Message](#) <> [Reply to Message](#)

hey das sieht doch gut aus finde ich. klar eine zweite HT machts noch besser, aber ich finde es gut.

du hast nur ein grossen Fehler gemacht. Kokosoel ist gift fuer die Haare, auch wenn auf Youtube irgendwelche Idioten was anderes erzaehlen. :evil:
Das Oel verstopft naemlich die Poren sehr.

Subject: Aw: Meine Haartransplantation 08.02.2018
Posted by [LabraThor](#) on Fri, 17 May 2019 18:30:40 GMT
[View Forum Message](#) <> [Reply to Message](#)

Ja Kokosöl... der große Graftkiller :roll:

Subject: Aw: Meine Haartransplantation 08.02.2018
Posted by [Statham1](#) on Mon, 20 May 2019 08:03:15 GMT
[View Forum Message](#) <> [Reply to Message](#)

Dr.Balwi , <https://elithairtransplant.com/german/shock-loss/>
Schwarzkümmel oder Kokosöl wird empfohlen.
LG

Subject: Aw: Meine Haartransplantation 08.02.2018
Posted by [daniel91](#) on Mon, 20 May 2019 08:21:13 GMT
[View Forum Message](#) <> [Reply to Message](#)

Statham1 schrieb am Mon, 20 May 2019 10:03Dr.Balwi ,
<https://elithairtransplant.com/german/shock-loss/>
Schwarzkümmel oder Kokosöl wird empfohlen.
LG
:lol: :lol: :lol: :lol: :lol: :lol: :lol:

Subject: Aw: Meine Haartransplantation 08.02.2018
Posted by [Statham1](#) on Mon, 20 May 2019 08:28:21 GMT
[View Forum Message](#) <> [Reply to Message](#)

Hast du schlechte Erfahrung oder Bericht?

Subject: Aw: Meine Haartransplantation 08.02.2018
Posted by [Statham1](#) on Mon, 20 May 2019 08:40:56 GMT
[View Forum Message](#) <> [Reply to Message](#)

SchandeUberMeinHaupt schrieb am Fri, 17 May 2019 17:27hey das sieht doch gut aus finde ich.
klar eine zweite HT machts noch besser, aber ich finde es gut.

du hast nur ein grossen Fehler gemacht. Kokosoel ist gift fuer die Haare, auch wenn auf Youtube
irgendwelche Idioten was anderes erzaehlen. :evil:

Das Oel verstopft naemlich die Poren sehr.

Gute Information,danke

Subject: Aw: Meine Haartransplantation 08.02.2018
Posted by [deko](#) on Mon, 20 May 2019 22:25:05 GMT
[View Forum Message](#) <> [Reply to Message](#)

Hallo,

jetzt bin ich auch verwirrt. Ich trage gerne Schwarzkümmelöl für 1-2 Stunden am Tag auf
und wasche anschließend mit Shampoo aus..

Auch hier im Forum wird immer wieder davon geschrieben und die Erfahrungen sind sehr positiv.
Meine Kopfhaut ist, nach HT vor 5 Wochen, noch sehr gerötet und trocken. Ich habe das
Gefühl, dass der Schwarzkümmelöl hier sehr hilfreich ist.

Gibt es Unterschiede zwischen Kokosöl und Schwarzkümmelöl? Danke.

Subject: Aw: Meine Haartransplantation 08.02.2018
Posted by [Statham1](#) on Tue, 21 May 2019 06:45:37 GMT
[View Forum Message](#) <> [Reply to Message](#)

deko schrieb am Tue, 21 May 2019 00:25Hallo,

jetzt bin ich auch verwirrt. Ich trage gerne Schwarzkümmelöl für 1-2 Stunden am Tag auf
und wasche anschließend mit Shampoo aus..

Auch hier im Forum wird immer wieder davon geschrieben und die Erfahrungen sind sehr positiv.
Meine Kopfhaut ist, nach HT vor 5 Wochen, noch sehr gerötet und trocken. Ich habe das
Gefühl, dass der Schwarzkümmelöl hier sehr hilfreich ist.

Gibt es Unterschiede zwischen Kokosöl und Schwarzkümmelöl? Danke.

Hallo Deko,

Wenn du mehr weißt schreib mir bitte auch,

Subject: Aw: Meine Haartransplantation 08.02.2018
Posted by [deko](#) on Tue, 21 May 2019 22:06:44 GMT

Hallo,

ich kann dazu leider auch nicht viel mehr sagen. Mich irritieren nur die Aussage meiner Vorredner. Bisher war ich der Meinung, dass die genannten Öle Empfindliche und irritierte Kopfhaut beruhigen und gut gegen Pickel sind, die sich gerne nach einer HT bilden. Vielleicht können die Aussagen etwas konkretisiert werden.

Subject: Aw: Meine Haartransplantation 08.02.2018
Posted by [SchandeÜberMeinHaupt](#) on Wed, 22 May 2019 21:18:20 GMT
[View Forum Message](#) <> [Reply to Message](#)

ich spreche aus Erfahrung und das ist fuer mich alles was zaehlt.
Habe 3 Monate regelmaessig (ca. 5 mal die Woche) Kokosoel ins Haar und in mein Gesicht geschmiert. Ueberall fette Pickel, ja auch im Gesicht.
Als ich es dann abgesetzt habe, waren meine Pickel nach ein oder zwei Wochen, dann weg. Ich bin dankbar dafuer, dass ich die Erfahrung vor meiner HT gemacht habe. :roll:

Subject: Aw: Meine Haartransplantation 08.02.2018
Posted by [Statham1](#) on Thu, 23 May 2019 12:13:55 GMT
[View Forum Message](#) <> [Reply to Message](#)

SchandeÜberMeinHaupt schrieb am Wed, 22 May 2019 23:18ich spreche aus Erfahrung und das ist fuer mich alles was zaehlt.
Habe 3 Monate regelmaessig (ca. 5 mal die Woche) Kokosoel ins Haar und in mein Gesicht geschmiert. Ueberall fette Pickel, ja auch im Gesicht.
Als ich es dann abgesetzt habe, waren meine Pickel nach ein oder zwei Wochen, dann weg. Ich bin dankbar dafuer, dass ich die Erfahrung vor meiner HT gemacht habe. :roll:
Habe keine Erfahrung gemacht aber gelesen, eigentlich
Kokosöl oder Öl wichtig ist eigentlich der pH währt.

Subject: Aw: Meine Haartransplantation 08.02.2018
Posted by [Statham1](#) on Thu, 23 May 2019 12:14:31 GMT
[View Forum Message](#) <> [Reply to Message](#)

SchandeÜberMeinHaupt schrieb am Wed, 22 May 2019 23:18ich spreche aus Erfahrung und das ist fuer mich alles was zaehlt.
Habe 3 Monate regelmaessig (ca. 5 mal die Woche) Kokosoel ins Haar und in mein Gesicht geschmiert. Ueberall fette Pickel, ja auch im Gesicht.
Als ich es dann abgesetzt habe, waren meine Pickel nach ein oder zwei Wochen, dann weg. Ich

bin dankbar dafuer, dass ich die Erfahrung vor meiner HT gemacht habe. :roll:
Werde es auch versuchen danke
