

---

Subject: Planung meiner Haartransplantation + Behandlung Dr. De Reys

Posted by [alanon](#) on Sat, 13 Apr 2019 14:07:59 GMT

[View Forum Message](#) <> [Reply to Message](#)

---

- \* Alter:30
- \* Aktueller Haarstatus nach der Hamilton-Norwood-Skala:IV bis V
- \* Geplantes Budget:6.000-10.000
- \* Haarstatus in der Familie (Eltern/Großeltern):Eltern und Großeltern ziemlich dichtes Haar. Urgroßeltern Haarausfall
- \* Ausfallverlauf (schnell/langsam?):Der größte Teil viel zwischen 16 und 19 aus
- \* HA gestoppt?: vermutlich zum größten Teil ja
- \* Medikation (Therapieversuche/Erfolge/aktuelle Medikation):zwischen 19 und 25 Jahren finasterid (also seit 5 Jahren abgesetzt)
- \* In der Engeren Auswahl stehen die Prohairclinic, Dr. De Reys und Ferudini
- \* Ggf. vorangegangene Haartransplantationen (Jahr? Haarchirurg?): keine
- \* Bevorzugte Behandlungsmethode (FUE/FUT?): FUE!

Hallo,

ich habe seit etwa 10 Jahren den selben Haarstatus (nur vorne in der Mitte ist es noch ein ganz wenig lichter geworden). Da ich es mir inzwischen leisten kann und der Haarausfall vermutlich nicht großartig weiter voranschreitet, habe ich mich jetzt zu einer HT entschieden.

Da ich einen kleinen Kopf habe würde ich selbst schätzen das ich bei einer Setzdichte von 45 FUs/cm<sup>2</sup> etwa 2400 Stück benötige.(30 sind mir zu wenig und 60 bei meinem Kopfhaut Haar Kontrast vermutlich nicht notwendig)

Ich würde gerne in einer ersten Sitzung die Tonsur machen lassen, um zu sehen ob meine Anwuchsrate gut ist und dann 9 Monate später die Geheimratsecken. Was haltet ihr von der Idee?

Was würdet ihr mir bei der Haarlinie empfehlen? Nur etwas die Ecken auffüllen lassen oder auch die ganze Linie leicht weiter vor setzen? Was ich nicht möchte ist so eine schnurgerade Linie.

Ich habe hier einige Bilder (ich hoffe das ich hier einen google Drive link einsetzen darf...):

<https://drive.google.com/drive/folders/1JLhAEVcaTejMjVPE1QzfLAwhVVckZoMN?usp=sharing>

---

## File Attachments

1) [IMG\\_20190411\\_175129 - Kopie.jpg](#), downloaded 1994 times



ca. 3,3 cm

ca. 4,5 cm

2) [IMG\\_20190411\\_175132 - Kopie.jpg](#), downloaded 1970 times



ca. 6cm



3) [IMG\\_20190411\\_222427.jpg](#), downloaded 1919 times



Subject: Aw: Planung meiner Haartransplantation  
Posted by [joolli](#) on Sat, 13 Apr 2019 14:51:51 GMT  
[View Forum Message](#) <> [Reply to Message](#)

---

Donor sieht okay aus. Denke du solltest eher mit 3500 Grafts rechnen

Und das wird über deinem geplanten Budget sein. Von der Tonsur zuerst halte ich auch nichts da dort die Anwachsrate schlechter als vorne sein sollen

---

---

Subject: Aw: Planung meiner Haartransplantation  
Posted by [alanon](#) on Sat, 13 Apr 2019 14:59:27 GMT  
[View Forum Message](#) <> [Reply to Message](#)

---

Würde ja aber noch mehr dafür sprechen es so zu machen. Wenn die Tonsur gut anwächst obwohl es da schlechter sein soll, wird es in den Ecken erst recht gut anwachsen. Wenn es halt tatsächlich sehr schlecht anwächst, stelle ich es mir sehr schrecklich vor wenn in den Ecken so ein misslungener Wuchs zu sehen ist. Auf der Tonsur hingegen würde ein misslungener Wuchs nichts verschlechtern...  
(Ich gehe nicht von einer schlechten Arbeit des Arztes aus sondern von einem schlechten Wuchs der implantierten Haare, wie er bei jedem Patienten vorkommen kann)

Ich hab die Menge mal so berechnet:  
Tonsur: 6x5 cm = 30cm<sup>2</sup> ---> 30\*40FUs= 1200 FUs  
rechte Ecke: 3,4x3,2 = 11 cm<sup>2</sup> ---> 11\*45FUs = 495 FUs  
linke Ecke: 3,4x3,2 = 11 cm<sup>2</sup> ---> 11\*45FUs = 495 FUs  
vorne etwas verdichten: 200 FUs  
Gesamt= ca. 2400 FUs  
Man beachte das ich wirklich einen kleinen Kopf habe (Helmgröße S-M)

Also bei De Reys kosten 3000 FUs ja 7500€ womit 3500 FUs ja schon in meinem Budget drin wären...

---

---

Subject: Aw: Planung meiner Haartransplantation  
Posted by [Dr.Kaan-Berater](#) on Sat, 13 Apr 2019 16:14:46 GMT  
[View Forum Message](#) <> [Reply to Message](#)

---

Hallo Alanon,

wir würden schätzen, dass du für die Tonsur etwa 1500 Grafts benötigst (wenn deine Zahlenangaben stimmen). Für die Front würden wir etwa 2500 Grafts einplanen.

Viele Grüße,  
Mehmet

---

---

Subject: Aw: Planung meiner Haartransplantation  
Posted by [Glatzfratz](#) on Sat, 13 Apr 2019 22:01:12 GMT  
[View Forum Message](#) <> [Reply to Message](#)

---

alanon schrieb am Sat, 13 April 2019 16:59 Würde ja aber noch mehr dafür sprechen es so zu machen. Wenn die Tonsur gut anwächst obwohl es da schlechter sein soll, wird es in den Ecken erst recht gut anwachsen.

Wenn es halt tatsächlich sehr schlecht anwächst, stelle ich es mir sehr schrecklich vor wenn in den Ecken so ein misslungener Wuchs zu sehen ist. Auf der Tonsur hingegen würde ein misslungener Wuchs nichts verschlechtern...

(Ich gehe nicht von einer schlechten Arbeit des Arztes aus sondern von einem schlechten Wuchs der implantierten Haare, wie er bei jedem Patienten vorkommen kann)

Ich hab die Menge mal so berechnet:

Tonsur:  $6 \times 5 \text{ cm} = 30 \text{ cm}^2$  --->  $30 \times 40 \text{ FUs} = 1200 \text{ FUs}$

rechte Ecke:  $3,4 \times 3,2 = 11 \text{ cm}^2$  --->  $11 \times 45 \text{ FUs} = 495 \text{ FUs}$

linke Ecke:  $3,4 \times 3,2 = 11 \text{ cm}^2$  --->  $11 \times 45 \text{ FUs} = 495 \text{ FUs}$

vorne etwas verdichten: 200 FUs

Gesamt= ca. 2400 FUs

Man beachte das ich wirklich einen kleinen Kopf habe (Helmgröße S-M)

Also bei De Reys kosten 3000 FUs ja 7500€ womit 3500 FUs ja schon in meinem Budget drin wären...

milchmädchen-rechnung. 495 in die ecke? wird optisch für fremde kaum/nicht sichtbar sein. für vorne brauchst du alleine etwa 2500 Grafts :)

---

Subject: Aw: Planung meiner Haartransplantation  
Posted by [alanon](#) on Sat, 13 Apr 2019 22:30:26 GMT  
[View Forum Message](#) <> [Reply to Message](#)

---

Ok also doch mehr Grafts / € einrechnen.

Bin mal gespannt wie viele Grafts ich so im Donor vorrätig habe aber das wird mir der Arzt dann schon genauer sagen...

Wenn es mehr kostet als 10k, spricht noch mehr dafür es auf 2 mal zu machen. (Ich möchte kein Kredit aufnehmen)

Wenn ich es auf 2 mal mit so 9 Monate Abstand mache, auf jeden Fall erst die Tonsur oder ?

---

Subject: Aw: Planung meiner Haartransplantation  
Posted by [daniel91](#) on Sun, 14 Apr 2019 09:35:17 GMT  
[View Forum Message](#) <> [Reply to Message](#)

---

Du musst entsprechend doppelt den Flug bezahlen und hast ja auch dann nicht lange etwas von den Haaren im Endeffekt dauert das Endergebnis länger und du musst länger mit dem Heilungsverlauf herumlaufen.



Letztendlich spricht nichts dagegen aber meiner Meinung auch nichts dafür, wenn die Abstände so klein gewählt sind.

Das mit dem Kredit verstehe ich natürlich, bin froh wenn ich meinen im Juli abgelöst habe ;)

---

---

Subject: Aw: Planung meiner Haartransplantation  
Posted by [MARK BCHAIRTRANSPLANT](#) on Sun, 14 Apr 2019 11:31:23 GMT  
[View Forum Message](#) <> [Reply to Message](#)

---

Hallo alanon

es spricht nichts dagegen, es so zu machen wie du planst, also erst die Tonsur, dann die Ecken. Ich denke, dass du zwischen 2400 und 2700 Grafts für vorne brauchst, für die Tonsur etwa 1500 Grafts. Um deinen Donor optimal auszunutzen, würde ich dir empfehlen, mit FUT zu starten, zusätzliche FUE Option besteht für später weiterhin. Dein Donor sieht gut aus, bin daher zuversichtlich, dass du ein guter Kandidat für eine HT bist.

---

---

Subject: Aw: Planung meiner Haartransplantation  
Posted by [alanon](#) on Sat, 01 Jun 2019 13:11:32 GMT  
[View Forum Message](#) <> [Reply to Message](#)

---

Inzwischen ist es passiert, letzten Dienstag (28.05.2019) hatte ich meine FUE HT bei Rudy, für die Tonsur. Ich war mit dem kompletten Ablauf sehr zufrieden und habe keine Komplikationen. Mir wurden 1176 Grafts verpflanzt. Leider meint er, das meine Tonsur nur weitere 1500 her gibt. Deshalb warte ich jetzt erstmal ab wie die Tonsur anwächst, und überlege mir erst dann das weitere vorgehen. Eine FUT will ich definitiv nicht, da ich mir die Option Glatze, ohne FUT Narbe offen halten will!

Hier mal Fotos vom Tag der Operation und von heute (auf die Fotos vom Arzt warte ich gerade noch):

Ich habe gerade mal die Grafts auf dem Foto nachgezählt und kann die Anzahl, welche mir der Arzt verpflanzt hat bestätigen:

---

### File Attachments

1) [Donor post OP.JPG](#), downloaded 1633 times

---

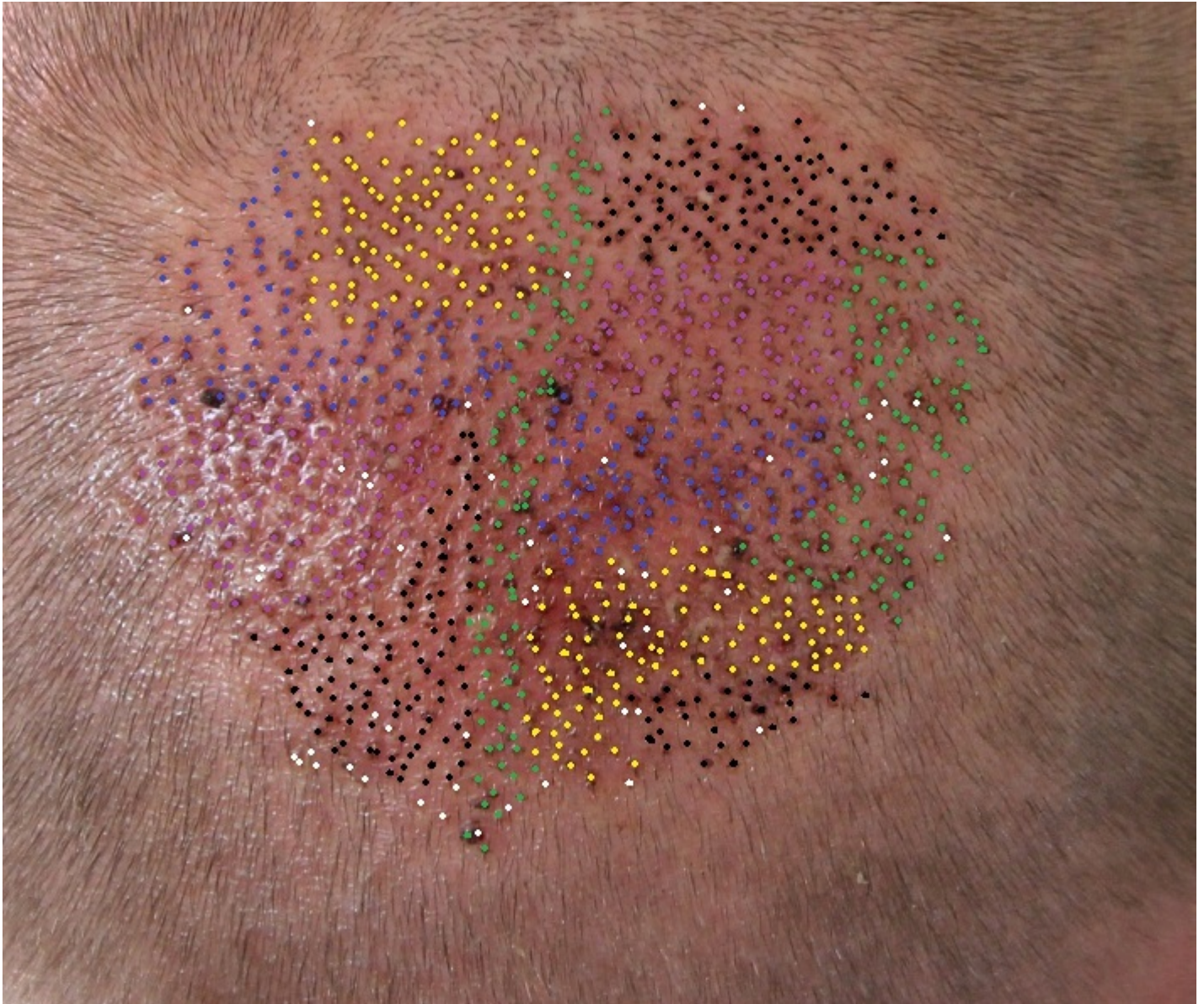


2) [Tonsur post OP.jpg](#), downloaded 1614 times





3) [Zählung.JPG](#) , downloaded 1551 times



---

Subject: Aw: Planung meiner Haartransplantation  
Posted by [joelli](#) on Wed, 05 Jun 2019 07:57:31 GMT  
[View Forum Message](#) <> [Reply to Message](#)

Find ich gut das hier mal ein Bericht von De Reys hier rein kommt und die OP konservativ durchgeführt wurde

---


Subject: Aw: Planung meiner Haartransplantation + Behandlung Dr. De Reys  
Posted by [alanon](#) on Tue, 10 Sep 2019 11:56:28 GMT  
[View Forum Message](#) <> [Reply to Message](#)

Hi,  
hier mal ein Zwischenstand.  
Nach ca.3,5 Monaten sind nach meinem empfinden echt schon ordentlich viele Haare angewachsen. Wenn es so weiter geht, denke ich das ich nach einem Jahr ein sehr gutes Ergebnis haben werde.

### File Attachments

---

1) [IMG\\_3175.JPG](#), downloaded 1220 times



2) [IMG\\_3180.JPG](#), downloaded 1229 times





3) [IMG\\_3189.JPG](#), downloaded 1192 times



4) [IMG\\_3202.JPG](#), downloaded 1202 times





Subject: Aw: Planung meiner Haartransplantation + Behandlung Dr. De Reys  
Posted by [yellowbull](#) on Thu, 12 Dec 2019 14:26:37 GMT  
[View Forum Message](#) <> [Reply to Message](#)

---

Hast du ein paar Update-Bilder?

---

---

Subject: Aw: Planung meiner Haartransplantation + Behandlung Dr. De Reys  
Posted by [alanon](#) on Sat, 28 Dec 2019 13:27:51 GMT  
[View Forum Message](#) <> [Reply to Message](#)

---

ich bin aktuell sehr zufrieden mit dem Status. Die Haare sehen für denjenigen der mich mit Tonsur noch nicht gekannt hat ganz normal dicht aus und ich kann meine Haare endlich wieder zu einer vernünftigen Frisur machen.

An dieser Stelle noch vielen Dank an Dr. De Reys, mit dessen Arbeit ich sehr zufrieden bin!

An der Front habe zuletzt starkes Shedding durch Minox gehabt, welches aber vor etwa 2 Wochen aufgehört hat. Nun sehe ich zwischen den vorhandenen Haaren ganz viele kurze neue nachwachsen.

Da mir Die Haare insgesamt jetzt ganz gut gefallen warte ich noch etwas länger mit der HT für die Geheimratsecken.

Hier einige Bilder, ich konnte leider nur welche mit dem Handy machen. Ich liefere Nächstes Jahr dann wieder welche mit der Spiegelreflex.

---

### File Attachments

1) [IMG\\_20191228\\_141458\\_1.jpg](#), downloaded 990 times

---




2) [IMG\\_20191228\\_141325.jpg](#), downloaded 992 times





3) [IMG\\_20191228\\_141454.jpg](#), downloaded 949 times



4) [IMG\\_20191228\\_141250.jpg](#), downloaded 1003 times





5) [IMG\\_20191228\\_141256.jpg](#), downloaded 950 times



Subject: Aw: Planung meiner Haartransplantation + Behandlung Dr. De Reys

Posted by [alanon](#) on Sat, 28 Dec 2019 13:29:51 GMT

[View Forum Message](#) <> [Reply to Message](#)

---

Kann ich irgendwie ein Video einfügen, auf dem sieht man es besser. Kenne mich mit Videos leider nicht aus, es hat 16,5 MB

---

Subject: Aw: Planung meiner Haartransplantation + Behandlung Dr. De Reys

Posted by [JohnnyR](#) on Sat, 28 Dec 2019 14:30:19 GMT

[View Forum Message](#) <> [Reply to Message](#)

---

Ergebnis sieht super aus! glückwunsch! werden die GHE im zweiten schritt in angriff genommen?

lade das video lieber bei youtube hoch und verlinke es hier.

gruß!

---