

Hallo zusammen.

Jetzt bin ich an der Reihe mit meinem Report, nachdem ich meine OP hatte.

Das Vorgeplänkel (Praxis, Vorgespräche, etc.) lasse ich mal weg und komme direkt zu den beiden OP Tagen. Das könnt ihr in anderen Beiträgen auch lesen ;)

Tag 1:

Um acht Uhr kam ich an. Zunächst wurde noch einmal reiteriert, was der Plan ist. Ich zog mich um, es wurde erst der Kopf rasiert, dann bezeichnet und ab ging es schon in das OP Zimmer.

Leider ist der Stuhl nicht für große Personen gemacht, sodass die später kommende Rücklage etwas unangenehm wurde, aber das kann man in Kauf nehmen.

Betäubt wurde mit Adrenalin als Beisatz, um die Gefäße kleinzuhalten. Das war auf jeden Fall ein krasses Gefühl, als es durch den Körper gerast ist. Kennt jemand den Film Crank?

Wie auch immer. Nun ging es los. 1500 Grafts entnommen, dann 2000 Schnitte gemacht, diese gefärbt und dann wurde zu Mittag gegessen. Anschließend wurde ich noch einmal Crank-artig betäubt und die 1500 Grafts wurden implantiert. Nach Hause gegangen bin ich mit einem aufblasbaren Nackenkissen und einer Unterlage. Ab nun heißt es im 45° Winkel schlafen.

Tag 2:

Endlich wieder Adrenalin! Im Großen und Ganzen lief der Tag wie der vorherige mit einer Ausnahme: Es kam ein anderer Patient, der nebenher eine PRP bekam. Statt des Docs setzten die beiden Assistentinnen, die auch am Vortag von Anfang an dabei waren, die Grafts bei mir ein. Beide sind noch relativ unerfahren und machen gerade eine Ausbildung. Die "Ältere" ist seit sechs Monaten dabei, die "Jüngere" hat zum ersten Mal Plasma für die PRP gesehen. Die Meinung, dass der Doc ALLES alleine machen kann ich also nicht teilen. Die Assistentinnen haben neben kleineren assistierenden Tätigkeiten Grafts entnommen, Grafts sortiert und gezählt und Grafts eingesetzt. Zum Ende hin wurden mir Shampoo, Spray, Antibiotika, Schmerzmittel und beste Wünsche mit auf den Weg gegeben.

Post OP: Heute, ein Tag nach der OP, hat der Doc mir die Fotos zugeschickt und mich gefragt, ob alles in Ordnung ist und weitere Fragen beantwortet. Vorne ist eine Dichte von 40-50; hinten 30.

Fazit:

Ich bin bis hierhin zufrieden. Der Doc arbeitet gewissenhaft und hat die beiden Damen, sobald er einen Fehler gesehen und erkannt hat korrigiert. Man merkt auch, dass er sie gut anlernen will und gab den beiden immer wieder Tipps. Die einzigen Verbesserungsvorschläge: Ein größerer Sessel, Keine Zweitbehandlung zum Selben Zeitpunkt/Mehr Kontrolle der Assistenten. Danke für alles!

Jetzt habe ich allerdings noch eine Frage. Ist der neue Haaransatz zu hoch gewählt? Mein

eigentlicher Ansatz ist tiefer und da wachsen noch Haare. Das ist mir leider erst jetzt, kurz nach der OP, aufgefallen. Was ist eure Meinung?

File Attachments

1) [Nachher1.jpeg](#), downloaded 2945 times



2) [Nachher2.jpeg](#), downloaded 2383 times



3) [Vorher.jpg](#), downloaded 2846 times



Subject: Aw: Focus Hairtrans - Dr. Ayoub - 3000+ Grafts

Posted by [daniel91](#) on Sat, 26 Oct 2019 16:38:00 GMT

[View Forum Message](#) <> [Reply to Message](#)

Danke für den Bericht.

zu hoch? auf keinen Fall ;)

Die ursprüngliche Haarlinie bei dem Status wiederherzustellen wäre gelinde gesagt ziemlich dumm.

cr00zer schrieb am Sat, 26 October 2019 16:26Hallo zusammen.

Jetzt bin ich an der Reihe mit meinem Report, nachdem ich meine OP hatte.

Das Vorgeplänkel (Praxis, Vorgespräche, etc.) lasse ich mal weg und komme direkt zu den beiden OP Tagen. Das könnt ihr in anderen Beiträgen auch lesen ;)

Tag 1:

Um acht Uhr kam ich an. Zunächst wurde noch einmal reiteriert, was der Plan ist. Ich zog mich um, es wurde erst der Kopf rasiert, dann bezeichnet und ab ging es schon in das OP Zimmer.

Leider ist der Stuhl nicht für große Personen gemacht, sodass die später kommende Rücklage etwas unangenehm wurde, aber das kann man in Kauf nehmen.

Betäubt wurde mit Adrenalin als Beisatz, um die Gefäße kleinzuhalten. Das war auf jeden Fall ein krasses Gefühl, als es durch den Körper gerast ist. Kennt jemand den Film Crank?

Wie auch immer. Nun ging es los. 1500 Grafts entnommen, dann 2000 Schnitte gemacht, diese gefärbt und dann wurde zu Mittag gegessen. Anschließend wurde ich noch einmal Crank-artig betäubt und die 1500 Grafts wurden implantiert. Nach Hause gegangen bin ich mit einem aufblasbaren Nackenkissen und einer Unterlage. Ab nun heißt es im 45° Winkel schlafen.

Tag 2:

Endlich wieder Adrenalin! Im Großen und Ganzen lief der Tag wie der vorherige mit einer Ausnahme: Es kam ein anderer Patient, der nebenher eine PRP bekam. Statt des Docs setzten die beiden Assistentinnen, die auch am Vortag von Anfang an dabei waren, die Grafts bei mir ein. Beide sind noch relativ unerfahren und machen gerade eine Ausbildung. Die "Ältere" ist seit sechs Monaten dabei, die "Jüngere" hat zum ersten Mal Plasma für die PRP gesehen. Die Meinung, dass der Doc ALLES alleine machen kann ich also nicht teilen. Die Assistentinnen haben neben kleineren assistierenden Tätigkeiten Grafts entnommen, Grafts sortiert und gezählt und Grafts eingesetzt. Zum Ende hin wurden mir Shampoo, Spray, Antibiotika, Schmerzmittel und beste Wünsche mit auf den Weg gegeben.

Post OP: Heute, ein Tag nach der OP, hat der Doc mir die Fotos zugeschickt und mich gefragt, ob alles in Ordnung ist und weitere Fragen beantwortet. Vorne ist eine Dichte von 40-50; hinten 30.

Fazit:

Ich bin bis hierhin zufrieden. Der Doc arbeitet gewissenhaft und hat die beiden Damen, sobald er einen Fehler gesehen und erkannt hat korrigiert. Man merkt auch, dass er sie gut anlernen will und gab den beiden immer wieder Tipps. Die einzigen Verbesserungsvorschläge: Ein größerer Sessel, Keine Zweitbehandlung zum Selben Zeitpunkt/Mehr Kontrolle der Assistenten. Danke für alles!

Jetzt habe ich allerdings noch eine Frage. Ist der neue Haaransatz zu hoch gewählt? Mein eigentlicher Ansatz ist tiefer und da wachsen noch Haare. Das ist mir leider erst jetzt, kurz nach

der OP, aufgefallen. Was ist eure Meinung?

Vielleicht hast du ja auch Glück, bei Dr Ayoub gab es jetzt öfter Fälle, wo die transplantierten

Viel Glück

Und das mit der Haarlinie muss man in Relation zu den Augenbrauen sehen bzw zu dem ganzen Kopf. Hast du ein (zensiertes) Bild?

Subject: Aw: Focus Hairtrans - Dr. Ayoub - 3000+ Grafts

Posted by [cr00zer](#) on Sat, 26 Oct 2019 18:33:04 GMT

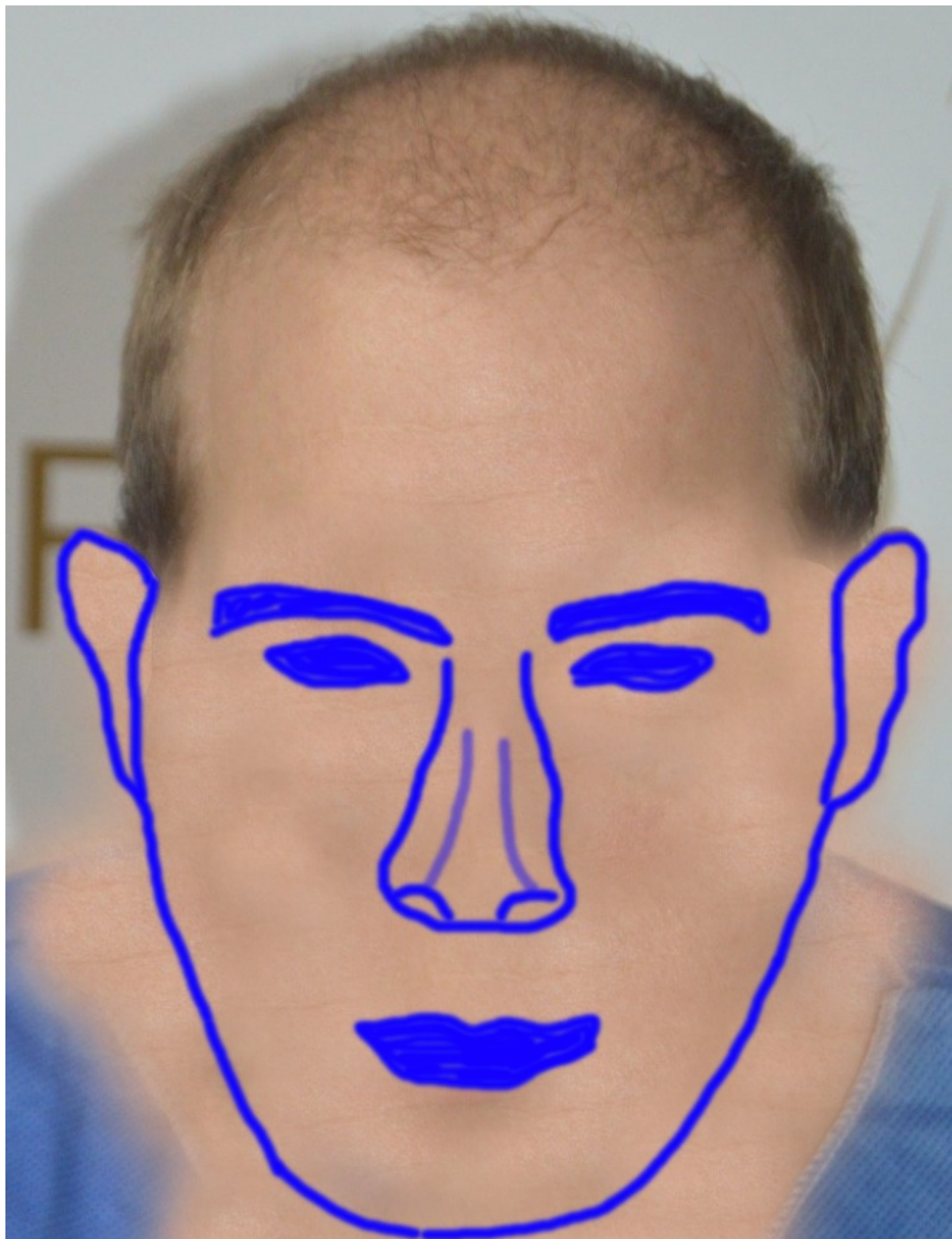
[View Forum Message](#) <> [Reply to Message](#)

Ich bin gespannt, wie es weitergeht.

Hier ein spooky-Kopf

File Attachments

1) [Kopf.jpg](#), downloaded 1855 times



Subject: Aw: Focus Hairtrans - Dr. Ayoub - 3000+ Grafts
Posted by [Strugglehair](#) on Sat, 26 Oct 2019 20:38:52 GMT
[View Forum Message](#) <> [Reply to Message](#)

cr00zer schrieb am Sat, 26 October 2019 20:33Ich bin gespannt, wie es weitergeht.
Hier ein spooky-Kopf

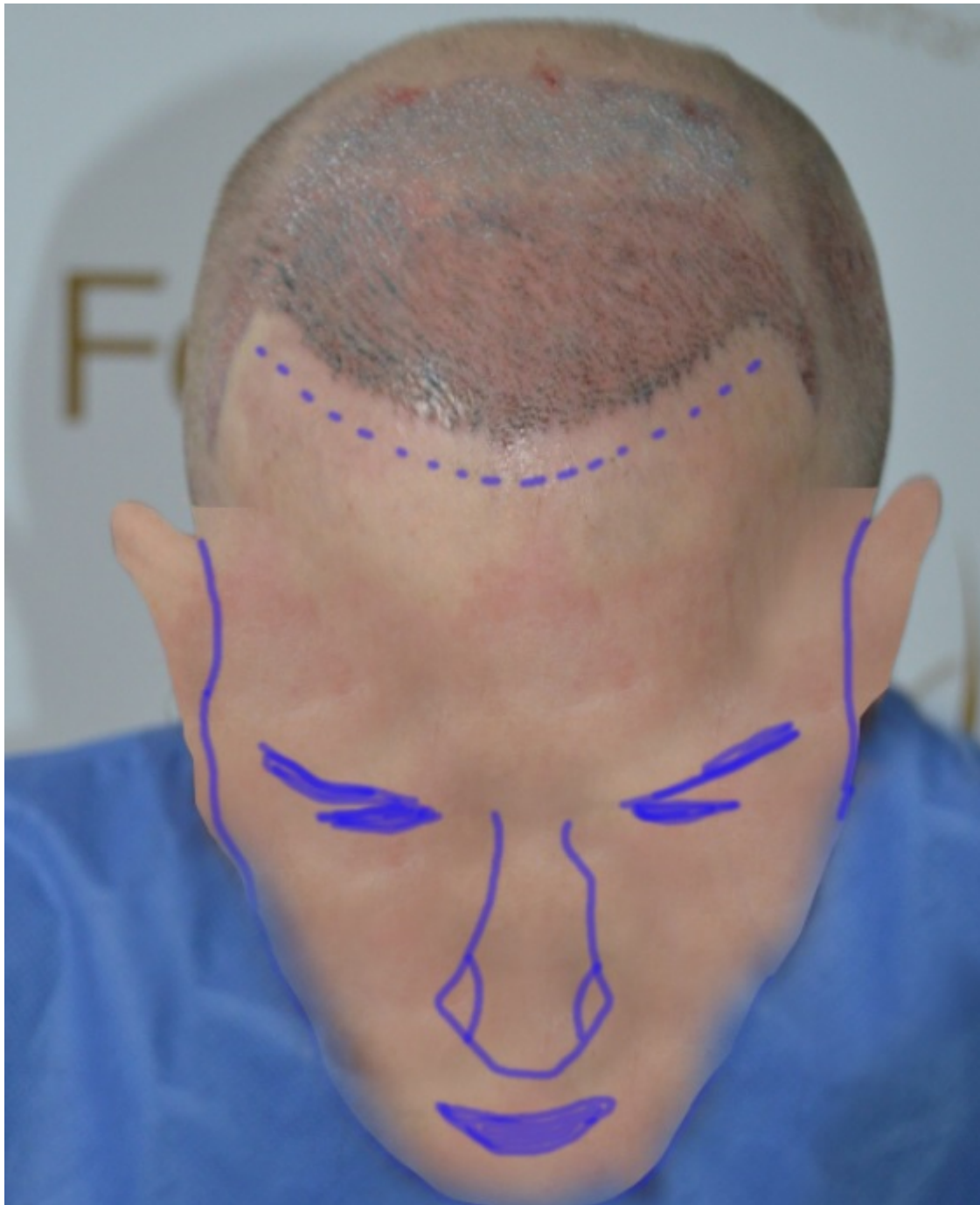
Subject: Aw: Focus Hairtrans - Dr. Ayoub - 3000+ Grafts
Posted by [cr00zer](#) on Sat, 26 Oct 2019 21:00:34 GMT
[View Forum Message](#) <> [Reply to Message](#)

whoops..
More spookyness.

Ist leider kein Bild von vorn, sondern mit leicht gesenktem Kopf

File Attachments

1) [Kopf2.jpg](#), downloaded 1744 times



Subject: Aw: Focus Hairtrans - Dr. Ayoub - 3000+ Grafts
Posted by [Statham1](#) on Sun, 27 Oct 2019 08:54:42 GMT
[View Forum Message](#) <> [Reply to Message](#)

Dein Arzt wird die sicherlich den besten Vorschlag machen und zusammen eint scheiden is the Best

Subject: Aw: Focus Hairtrans - Dr. Ayoub - 3000+ Grafts
Posted by [daniel91](#) on Sun, 27 Oct 2019 09:06:39 GMT
[View Forum Message](#) <> [Reply to Message](#)

dennoch wurde mich die Einschätzung von Strugglehair doch interessieren.

Subject: Aw: Focus Hairtrans - Dr. Ayoub - 3000+ Grafts
Posted by [Strugglehair](#) on Sun, 27 Oct 2019 11:53:47 GMT
[View Forum Message](#) <> [Reply to Message](#)

gespannt wie dicht es wird.

Weißt du wie viele Grafts/cm2 er gesetzt hat?

Edit: hast du ja geschrieben, 50er Dichte vorne müsste passen

Subject: Aw: Focus Hairtrans - Dr. Ayoub - 3000+ Grafts
Posted by [joilli](#) on Sun, 27 Oct 2019 11:59:28 GMT
[View Forum Message](#) <> [Reply to Message](#)

Wurde FUE gemacht? Wie alt bist du?

Subject: Aw: Focus Hairtrans - Dr. Ayoub - 3000+ Grafts
Posted by [Degen](#) on Sun, 27 Oct 2019 13:12:22 GMT
[View Forum Message](#) <> [Reply to Message](#)

So weit ich weiß, wird nur FUE angeboten.

Die Haarlinie ist auf keinen Fall zu hoch gewählt. Die paar tieferen Haare sind sowieso bald weg und bei deinem Status hast du keine Grafts zu verschenken. NW1 könntest du dauerhaft nicht halten.

Subject: Aw: Focus Hairtrans - Dr. Ayoub - 3000+ Grafts
Posted by [cr00zer](#) on Sun, 27 Oct 2019 13:20:12 GMT
[View Forum Message](#) <> [Reply to Message](#)

Danke für die Einschätzungen und Antworten.

Ja, es ist FUE

Ich bin 35.

Subject: Aw: Focus Hairtrans - Dr. Ayoub - 3000+ Grafts
Posted by [eques](#) on Mon, 28 Oct 2019 10:21:11 GMT
[View Forum Message](#) <> [Reply to Message](#)

Danke für den tollen Beitrag! Schaut echt gut aus!
Hättest du vllt auch noch ein Bild von deinem Spender (vorher/nachher)?

Wäre mega!

Danke dir & VG
eques

Subject: Aw: Focus Hairtrans - Dr. Ayoub - 3000+ Grafts
Posted by [cr00zer](#) on Mon, 28 Oct 2019 17:42:42 GMT
[View Forum Message](#) <> [Reply to Message](#)

OP delivers.

Es hat sich nicht wirklich was getan seit "direkt nach der OP", deshalb erstmal keine (edit: neuen) Bilder.
Heute das erste mal den Kopf "gewaschen" :)

File Attachments

1) [Spender_Nach.jpeg](#), downloaded 1830 times



2) [Spender_Vor.jpeg](#), downloaded 1723 times



Subject: Aw: Focus Hairtrans - Dr. Ayoub - 3000+ Grafts
Posted by [JohnnyR](#) on Tue, 29 Oct 2019 08:50:47 GMT
[View Forum Message](#) <> [Reply to Message](#)

sehr schöner bericht bisher, sieht echt gut aus.
nach meiner sicht sieht man bei der arbeit von ayoub ganz deutlich die handschrift von feriduni.

Subject: Aw: Focus Hairtrans - Dr. Ayoub - 3000+ Grafts
Posted by [eques](#) on Tue, 29 Oct 2019 13:15:15 GMT
[View Forum Message](#) <> [Reply to Message](#)

Das waren 3000 Grafts??? Ich sehe NULL Unterschied! Ich bin beeindruckt ;)! Freut mich für dich!

Muss aber nochmal Fragen: Das Bild "Nach" war dann auch wirklich nach der OP?? Wieviele Tage war das denn nach der OP?

Subject: Aw: Focus Hairtrans - Dr. Ayoub - 3000+ Grafts
Posted by [cr00zer](#) on Tue, 29 Oct 2019 16:15:24 GMT
[View Forum Message](#) <> [Reply to Message](#)

Hey,

vor und nach sind verwechselt :blush: Schau dir mal das andere Bild an :?

Subject: Aw: Focus Hairtrans - Dr. Ayoub - 3000+ Grafts
Posted by [eques](#) on Tue, 29 Oct 2019 16:22:12 GMT
[View Forum Message](#) <> [Reply to Message](#)

Ok :) dann wäre es mal spannend wie es im abgeheilten, also ein paar Tage nach der OP, aussieht.

Vielen Dank das du uns am Laufenden hältst. Super hilfreich!

Grüße
Stefan

Subject: Aw: Focus Hairtrans - Dr. Ayoub - 3000+ Grafts
Posted by [Mister. X](#) on Fri, 22 Nov 2019 16:22:10 GMT
[View Forum Message](#) <> [Reply to Message](#)

Schickt man da eigentlich auch Bilder hin oder muss man vorstellig werden?

Subject: Aw: Focus Hairtrans - Dr. Ayoub - 3000+ Grafts

Posted by [jakobs](#) on Sun, 24 Nov 2019 21:11:17 GMT

[View Forum Message](#) <> [Reply to Message](#)

Wie sieht es denn mittlerweile bei dir aus?

Subject: Aw: Focus Hairtrans - Dr. Ayoub - 3000+ Grafts

Posted by [jan-dortmund](#) on Thu, 28 Nov 2019 17:00:54 GMT

[View Forum Message](#) <> [Reply to Message](#)

Würde mich auch über ein Update freuen :)

Subject: Aw: Focus Hairtrans - Dr. Ayoub - 3000+ Grafts

Posted by [cr00zer](#) on Sun, 12 Jan 2020 19:39:40 GMT


[View Forum Message](#) <> [Reply to Message](#)

Updates.

Ein paar tage nach der OP (Krusten) und einen halben Monat später

File Attachments

1) [Krusten.jpg](#), downloaded 1432 times



2) [HalberMonat.jpg](#), downloaded 1612 times



3) [HalberMonat2.jpg](#), downloaded 1453 times



Subject: Aw: Focus Hairtrans - Dr. Ayoub - 3000+ Grafts
Posted by [cr00zer](#) on Sun, 12 Jan 2020 19:40:16 GMT
[View Forum Message](#) <> [Reply to Message](#)

Nach zwei Monaten

Subject: Aw: Focus Hairtrans - Dr. Ayoub - 3000+ Grafts
Posted by [eddy1](#) on Sun, 12 Jan 2020 19:49:56 GMT
[View Forum Message](#) <> [Reply to Message](#)

cr00zer schrieb am Sun, 12 January 2020 20:40Nach zwei Monaten
Anhang fehlt...

Subject: Aw: Focus Hairtrans - Dr. Ayoub - 3000+ Grafts
Posted by [trezor](#) on Mon, 20 Jan 2020 09:33:06 GMT
[View Forum Message](#) <> [Reply to Message](#)

Wie sieht es mittlerweile bei dir aus?

Subject: Aw: Focus Hairtrans - Dr. Ayoub - 3000+ Grafts
Posted by [Rolf40](#) on Tue, 21 Jan 2020 17:45:11 GMT
[View Forum Message](#) <> [Reply to Message](#)

jau, das würde mich auch sehr interessieren:-)

Subject: Aw: Focus Hairtrans - Dr. Ayoub - 3000+ Grafts
Posted by [cr00zer](#) on Sun, 02 Feb 2020 20:47:54 GMT
[View Forum Message](#) <> [Reply to Message](#)

Ups. Hier erneut der 2-Monatsversuch

File Attachments

1) [2Monate_1.jpg](#), downloaded 1807 times



2) [2Monate_2.jpg](#), downloaded 1337 times



3) [2Monate_3.jpg](#), downloaded 1333 times



Subject: Aw: Focus Hairtrans - Dr. Ayoub - 3000+ Grafts

Posted by [cr00zer](#) on Sun, 02 Feb 2020 20:50:05 GMT

[View Forum Message](#) <> [Reply to Message](#)

und der Spender

File Attachments

1) [2Monate_Spender.jpg](#), downloaded 1352 times



Subject: Aw: Focus Hairtrans - Dr. Ayoub - 3000+ Grafts
Posted by [jakobs](#) on Sun, 02 Feb 2020 21:05:57 GMT
[View Forum Message](#) <> [Reply to Message](#)

Danke dir. Ist in der Zwischenzeit durch Shockloss noch mehr ausgefallen?

Subject: Aw: Focus Hairtrans - Dr. Ayoub - 3000+ Grafts
Posted by [Grafty](#) on Sun, 02 Feb 2020 21:22:57 GMT
[View Forum Message](#) <> [Reply to Message](#)

Dafür daß Du mitten in der ugly duckly phase bist, sieht das super aus. Keine großen Rötungen und so wie es aussieht, sind nicht alle neuen Haare ausgefallen!? Auch der Donor sieht sehr gut aus. Wie fühlt es sich für Dich an?

Subject: Aw: Focus Hairtrans - Dr. Ayoub - 3000+ Grafts
Posted by [duthuck](#) on Mon, 03 Feb 2020 09:06:04 GMT
[View Forum Message](#) <> [Reply to Message](#)

Sehr guter Bericht! Dankeschön!
Du hast 2 Wochen Vorsprung gegenüber mir ;)
<https://www.alopezie.de/foren/transplant/index.php?t=msg&th=12949&start=0&>

Hier hatte jemand geschrieben, er erkenne hier bei Dr. Ayoub die Handschrift von Dr. Feriduni. Wie ist das gemeint? Haben die beiden irgendetwas miteinander zu tun???

Sieht gut aus bei Dir! Haarlinie auch schön und richtig aus meiner Sicht. Ich selbst halte alles auf 4,5 mm um durchs "ugly duckling" durch zu kommen, bei DIR ist es aber gut, so lang, finde ich.

Alles Gute weiterhin!

Subject: Aw: Focus Hairtrans - Dr. Ayoub - 3000+ Grafts
Posted by [Mister. X](#) on Mon, 03 Feb 2020 09:09:30 GMT
[View Forum Message](#) <> [Reply to Message](#)

Ich habe am 13.02.2020 mein Gespräch bei Dr. Ayoub.

Bin gespannt wie es wird :)

Subject: Aw: Focus Hairtrans - Dr. Ayoub - 3000+ Grafts
Posted by [Grafty](#) on Mon, 03 Feb 2020 11:32:39 GMT
[View Forum Message](#) <> [Reply to Message](#)

duhuck schrieb am Mon, 03 February 2020 10:06Sehr guter Bericht! Dankeschön!
Du hast 2 Wochen Vorsprung gegenüber mir ;)
<https://www.alopezie.de/foren/transplant/index.php?t=msg&th=12949&start=0&>

Hier hatte jemand geschrieben, er erkenne hier bei Dr. Ayoub die Handschrift von Dr. Feriduni.
Wie ist das gemeint? Haben die beiden irgendetwas miteinander zu tun???

Sieht gut aus bei Dir! Haarlinie auch schön und richtig aus meiner Sicht. Ich selbst halte alles auf
4,5 mm um durchs "ugly duckling" durch zu kommen, bei DIR ist es aber gut, so lang, finde ich.

Alles Gute weiterhin!

Hi duhuck. Sehr schöner Bericht und top Zwischenergebnis auch bei Dir. Dr Ayoub hat mal bei
Dr Feriduni gearbeitet und sich dort vor allem um die Bodyhairs gekümmert. Alles Gute und
happy growing.

Subject: Aw: Focus Hairtrans - Dr. Ayoub - 3000+ Grafts
Posted by [duhuck](#) on Mon, 03 Feb 2020 14:45:16 GMT
[View Forum Message](#) <> [Reply to Message](#)

Grafty schrieb am Mon, 03 February 2020 12:32duhuck schrieb am Mon, 03 February 2020
10:06Sehr guter Bericht! Dankeschön!
Du hast 2 Wochen Vorsprung gegenüber mir ;)
<https://www.alopezie.de/foren/transplant/index.php?t=msg&th=12949&start=0&>

Hier hatte jemand geschrieben, er erkenne hier bei Dr. Ayoub die Handschrift von Dr. Feriduni.
Wie ist das gemeint? Haben die beiden irgendetwas miteinander zu tun???

Sieht gut aus bei Dir! Haarlinie auch schön und richtig aus meiner Sicht. Ich selbst halte alles auf
4,5 mm um durchs "ugly duckling" durch zu kommen, bei DIR ist es aber gut, so lang, finde ich.

Alles Gute weiterhin!

Hi duhuck. Sehr schöner Bericht und top Zwischenergebnis auch bei Dir. Dr Ayoub hat mal bei
Dr Feriduni gearbeitet und sich dort vor allem um die Bodyhairs gekümmert. Alles Gute und
happy growing.

Hi Grafty!

Vielen Dank, das ist ja interessant! Wusste ich bisher nicht...
Liebe Grüße!

Subject: Aw: Focus Hairtrans - Dr. Ayoub - 3000+ Grafts
Posted by [jakobs](#) on Fri, 24 Apr 2020 21:52:06 GMT
[View Forum Message](#) <> [Reply to Message](#)

Wie siehts denn bei dir mittlerweile aus?

Subject: Aw: Focus Hairtrans - Dr. Ayoub - 3000+ Grafts
Posted by [Mister. X](#) on Thu, 22 Oct 2020 09:51:18 GMT
[View Forum Message](#) <> [Reply to Message](#)

Gibt es hier Updates? :)

Subject: Aw: Focus Hairtrans - Dr. Ayoub - 3000+ Grafts
Posted by [Gokhan](#) on Thu, 22 Oct 2020 11:16:42 GMT
[View Forum Message](#) <> [Reply to Message](#)

Mister. X schrieb am Do, 22 Oktober 2020 11:51 Gibt es hier Updates? :)
Glaube nicht mehr, wenn ich mich richtig erinnere ist er nicht zu Frieden,

Subject: Aw: Focus Hairtrans - Dr. Ayoub - 3000+ Grafts
Posted by [Mister. X](#) on Thu, 22 Oct 2020 11:19:34 GMT
[View Forum Message](#) <> [Reply to Message](#)

Wo hast du die Info her dass er nicht zufrieden ist

Subject: Aw: Focus Hairtrans - Dr. Ayoub - 3000+ Grafts
Posted by [cr00zher](#) on Tue, 17 Nov 2020 08:15:54 GMT
[View Forum Message](#) <> [Reply to Message](#)

Hallo zusammen,

sorry für die späte Meldung.

Ich bin eigentlich nie durch die Ugly Duckling Phase gehen müssen und es ist alles fleißig gewachsen ohne spürbare Ausfälle. Für mich hat sich die Zeit sehr gut angefühlt; nur die ersten Wochen waren eine Qual (schlafen, aufpassen nirgendwo dranzukommen, usw. usw.)

Wo Gokhan die Info her hat, dass ich nicht zufrieden bin erschließt sich mir nicht..

Einzig unzufrieden bin ich mit den Teilen des Kopfs wo nicht operiert wurde. Da sieht es relativ leer aus. Noch mehr am Spender rumzuräubern ist vielleicht keine gute Idee und ich bin auch nicht sicher, ob ich die ersten Wochen nach der OP noch einmal durchleben will..

Hier auch noch ein paar Bilder

File Attachments


1) [Seite2.jpg](#), downloaded 1575 times




2) [Seitel.jpg](#), downloaded 1429 times



3) [Front.jpg](#), downloaded 1667 times



4) [Spender.jpg](#), downloaded 1323 times



5) [Kopf_Oben.jpg](#), downloaded 1612 times



Subject: Aw: Focus Hairtrans - Dr. Ayoub - 3000+ Grafts
Posted by [Degen](#) on Tue, 17 Nov 2020 18:34:01 GMT
[View Forum Message](#) <> [Reply to Message](#)

Sieht im Vergleich zu vorher richtig gut aus, die Haarlinie wirkt dicht und natürlich :thumbup:
Die Tonsur willst du erstmal nicht behandeln? Dein Donor sieht noch ziemlich gut aus und für den hinteren Bereich kann man auch Barthaare verwenden.

Was für Probleme hattest du denn wochenlang nach der OP?

Subject: Aw: Focus Hairtrans - Dr. Ayoub - 3000+ Grafts
Posted by [Mister. X](#) on Thu, 19 Nov 2020 15:56:18 GMT
[View Forum Message](#) <> [Reply to Message](#)

Sieht wirklich super aus. Ich bin auch bald dran. Dann gibt es auch Bilder von. Wirst du den Donor auch noch behandeln?

Subject: Aw: Focus Hairtrans - Dr. Ayoub - 3000+ Grafts
Posted by [Alfons2](#) on Thu, 19 Nov 2020 17:15:18 GMT
[View Forum Message](#) <> [Reply to Message](#)

Hallo,

wie genau wird der Graft count gemacht?

Sind die Grafts die einzelnen Wurzeln bzw. die einzelnen "Setzlinge" mit einem oder mit mehreren Haaren.

Oder ist das die Summe der Haare daraus?

Danke für die Erleuchtung.
Gruß

Subject: Aw: Focus Hairtrans - Dr. Ayoub - 3000+ Grafts
Posted by [cr00zher](#) on Mon, 23 Nov 2020 21:36:01 GMT
[View Forum Message](#) <> [Reply to Message](#)

Degen schrieb am Di, 17 November 2020 19:34 Sieht im Vergleich zu vorher richtig gut aus, die Haarlinie wirkt dicht und natürlich :thumbup: Die Tonsur willst du erstmal nicht behandeln? Dein Donor sieht noch ziemlich gut aus und für den hinteren Bereich kann man auch Barthaare verwenden.

Was für Probleme hattest du denn wochenlang nach der OP?
Ich versuchs erst einmal ohne, bis es affig aussieht. Wenn ich noch einmal was mache, dann

definitiv bei Dr. Ayoub :thumbup:

Die "Probleme" waren vor allem in den ersten Tagen Schlafmangel. Erst im Winkel nicht schlafen können und später Angst sich zu drehen und Reizung/Drehung/Ausfall zu provozieren. Danach die Tage ständig Angst sich zu stoßen (ich bin ziemlich lang geraten und war nach 10 Tagen im Urlaub in einem Land kleiner Menschen).

Mister. X schrieb am Do, 19 November 2020 16:56 Sieht wirklich super aus. Ich bin auch bald dran. Dann gibt es auch Bilder von. Wirst du den Donor auch noch behandeln? Was meinst du mit Donor behandeln?

Alfons2 schrieb am Do, 19 November 2020 18:15 Hallo,

wie genau wird der Graft count gemacht?

Sind die Grafts die einzelnen Wurzeln bzw. die einzelnen "Setzlinge" mit einem oder mit mehreren Haaren.

Oder ist das die Summe der Haare daraus?

Danke für die Erleuchtung.

Gruß

Genau. Die "Setzlinge" mit 1-4 Haaren.

Siehe hier:

<https://www.google.com/search?q=haar+graft>

Subject: Aw: Focus Hairtrans - Dr. Ayoub - 3000+ Grafts

Posted by [Mister. X](#) on Mon, 23 Nov 2020 21:43:43 GMT

[View Forum Message](#) <> [Reply to Message](#)

Ob du ihn noch verdichten möchtest :p Hast du ja schon beantwortet

Subject: Aw: Focus Hairtrans - Dr. Ayoub - 3000+ Grafts

Posted by [derkopf](#) on Thu, 25 Feb 2021 00:06:35 GMT

[View Forum Message](#) <> [Reply to Message](#)

Gibt es hier Updates? :)

Subject: Aw: Focus Hairtrans - Dr. Ayoub - 3000+ Grafts

Posted by [Sony_Guerreiro](#) on Thu, 25 Feb 2021 10:04:39 GMT

[View Forum Message](#) <> [Reply to Message](#)

Würde ich auch gerne erfahren. Der Verlauf sah ja gut aus, finde es dann schade, dass man die Doku nicht zu Ende bringt.

Subject: Aw: Focus Hairtrans - Dr. Ayoub - 3000+ Grafts
Posted by [cr00zher](#) on Mon, 26 Sep 2022 20:27:33 GMT
[View Forum Message](#) <> [Reply to Message](#)

Ich fand eigentlich, dass die Doku mit den letzten Bildern nach einem Jahr zu Ende gebracht war.

Wie auch immer; beim letzten Bilderupdate hat man schon gesehen, dass es weiter hinten noch licht war. Natürlich ist hier der Haarausfall weiter vorangeschritten und jetzt habe ich einen Kranz :)

Aus diesem Grund habe ich noch einmal Kontakt zu Herrn Ayoub aufgenommen. Mal sehen, ob es hier weitergeht; einen Beratungstermin habe ich jedenfalls schon einmal.
