
Subject: 2200 Grafts : Endergebnisse + Trichotest Ergebnisse : Prohairclinic
Belgien

Posted by [Prohairclinic](#) on Tue, 22 Jun 2021 15:07:23 GMT

[View Forum Message](#) <> [Reply to Message](#)

Patient : 35

Frühere Transplantationen : nein

Haarstabilisierung : Beginn mit Finasterid/Minoxidil topische Lösung, von der Klinik direkt nach der Behandlung zur Verfügung gestellt. Der Patient stoppte nach 3 Monaten Der Anwendung ohne angabekten Grund.

Er wird neu starten und weiterhin die Haarstärken Lotion auf Dr. Beratung verwenden.

Ziel : Haarlinienrekonstruktion, natürliches Aussehen

Verwendete Transplantate : 2200 (Eintagesverfahren)

Dichte : 40-50 Transplantate / cm²

Bild

Vor der Behandlung und 1,5 Jahre nach der Behandlung

Fotos Aufgaben unter hellen Scheinwerferbedingungen

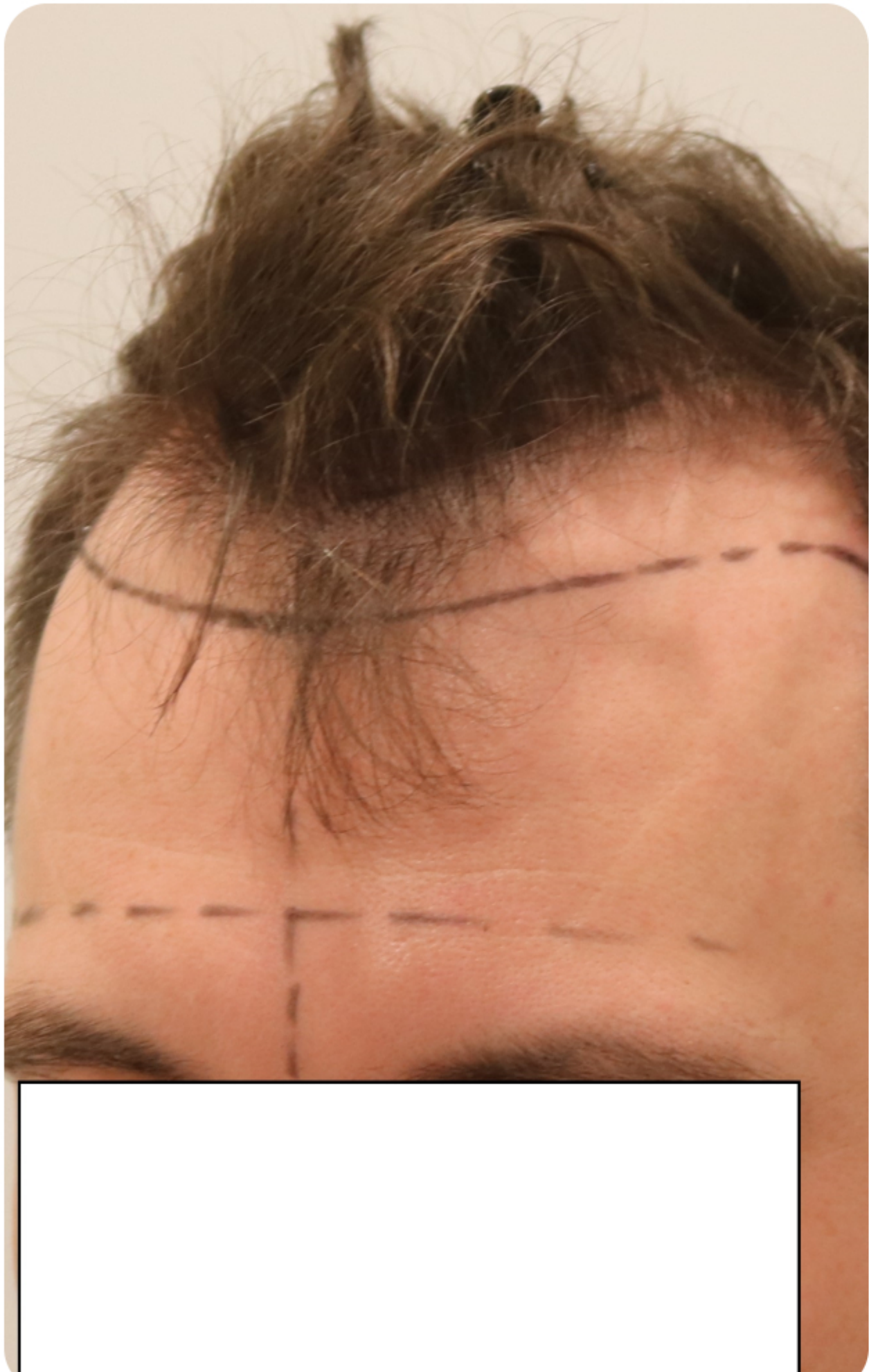
Keine Haarprodukte, noch digitale Produkte, wo verwendet, um das Ergebnis zu verbessern.

File Attachments

1) [Sew rechts.jpg](#), downloaded 948 times



2) [Sew links.jpg](#), downloaded 869 times



3) [sew 45 graden vooraan.jpg](#), downloaded 922 times



4) [Sew vooraan.jpg](#), downloaded 915 times



Subject: Aw: 2200 Grafts : Endergebnisse + Trichotest Ergebnisse : Prohairclinic
Belgien

Posted by [Prohairclinic](#) on Tue, 22 Jun 2021 15:08:33 GMT

[View Forum Message](#) <> [Reply to Message](#)

Trichotest-Ergebnisse

Terminal/Vellus-Ration

Durchschnittliche Haare pro FU

Haardichte in verschiedenen Zonen

Haardicke

Durchschnittliche Haarbreite

Bitte beachten Sie, dass wir weder die Follikelzahl pro cm² noch die durchschnittliche Behaarung pro FU finden, die der Realität entspricht. Der Grund dafür: die Bilder können nur die Haare sehen, die durch die Haut wachsen, es kann keine zusätzlichen Haare unter der Haut sehen. Um jedoch Daten zu extrahieren, können wir diese für objektive Messungen während der Haarverjüngung Studien verwenden, die dr. Anthone führt für fortgeschrittene PRP-Behandlungen durch

File Attachments

1) [Schermafdruck 2021-06-22 16.54.05.png](#), downloaded 811 times

Frontal 1



follicular units



hairs



triangles



follicular units

Color key



> 90 μ m
large terminal



60 - 90 μ m
intermediate terminal



30 - 60 μ m
small terminal



< 30 μ m
vellus/miniaturized


Hair count per cm²

Frontal 1

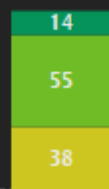
Frontal 1 right Temporal 1 right

Mid


Vertex



2



1



5



4

Subject: Aw: 2200 Grafts : Endergebnisse + Trichotest Ergebnisse : Prohairclinic
Belgien

Posted by [Prohairclinic](#) on Tue, 22 Jun 2021 15:10:51 GMT

[View Forum Message](#) <> [Reply to Message](#)

Bilder in hoher Auflösung sind Aufgaben unter professionellem Licht, direkt auf die Patienten gestellt.

Wir versuchen, eine konstante Beleuchtung zu bieten, um ein besseres Vorher-Nachher-Fotoerlebnis zu geben.

File Attachments

1) [IMG_20210622_163818.jpg](#), downloaded 846 times



Subject: Aw: 2200 Grafts : Endergebnisse + Trichotest Ergebnisse : Prohairclinic
Belgien

Posted by [Prohairclinic](#) on Wed, 23 Jun 2021 05:32:38 GMT

[View Forum Message](#) <> [Reply to Message](#)

Ich habe vergessen zu erwähnen, unser hausgemachtes Mittagessen für unsere Patienten.

File Attachments

1) [middageten.jpg](#), downloaded 800 times

