

Hallo Zusammen,

anbei mein Erfahrungsbericht zu meiner zweiten HT im Alter von 39 Jahren vom 12.09.2022.

Die erste HT wurde Anfang 2013 gemacht (andere Klinik).

Knapp 10 Jahre später waren mehr oder weniger nur noch die transplantierten Haare übrig, was abzusehen war.

Neben der Verdichtung wollte ich gleich die FUT-Narbe mit behandeln lassen.

Zum Ablauf

Vorabgespräch 4 Wochen vor OP

Der Termin ging ca. 45min - 60min, in dem neben dem Vermessen der Fläche, der Haardicke und der Bestimmung der Haarlinie auch das ein oder andere OP-Werkzeug ausprobiert werden durfte.

OP-Tag

07:30 - Start

Tablette einnehmen, Haarlinie einzeichnen, Kopf rasieren und Betäubung setzen.

Danach wird ein Zugang gelegt und schon ging es für ca. 3h auf den Bauch - Entnahme. Hier hab ich den Großteil verschlafen :d

Nach der Entnahme wurden die Schnitte an Oberkopf und Narbe gemacht - danach 30min Mittagspause.

Vor dem Einsetzen wurden die Schnitte blau eingefärbt, so das durch den Kontrast zur Kopfhaut das Einsetzen extrem vereinfacht wurde.

Das Einsetzen begann mit dem Oberkopf, anschließend nochmals auf den Bauch, dann war die Narbe dran.

Zwischendurch wurde immer mal wieder der Kopf gewaschen.

16.30 - Ende

Tag danach

Erste Kopfwäsche, danach Abschlussgespräch inkl. Fotos.

FU's

angenommene FU's nach Online-Consult: 3.000

tatsächliche FU's: 3.258

314 x Single

2002 x Double

942 x Triple

Ich kann Dr. Feriduni und sein Team zu 100% weiterempfehlen. Neben "Kleinigkeiten" wie Essen nach Wahl, Obststeller, Netflix, Fahrservice etc. merkt man das alle mit Spass und


Motivation dabei sind. Während des setzen der Schlitze z.B. haben wir uns durchgehend unterhalten, zwischendurch wurden immer wieder Dinge erklärt und gezeigt, alles Top.

Ich werde im 4-Wochen-Rhythmus Bilder einstellen, denke das reicht.

Jetzt heißt es abwarten :d

File Attachments

1) [vor OP_hinten.JPG](#), downloaded 622 times



2) [vor OP_Narbe FUT.JPG](#), downloaded 631 times



3) [vor OP_oben.jpg](#), downloaded 632 times



4) [vor OP_seitlich.JPG](#), downloaded 609 times



Subject: Aw: HT Nr.2 - 3.258 FU's inkl. Narbenbehandlung


Posted by [Butz](#) on Mon, 19 Sep 2022 14:56:07 GMT

[View Forum Message](#) <> [Reply to Message](#)

weitere Bilder

File Attachments


1) [Tag 1 _oben.JPG](#), downloaded 538 times



2) [Tag 1_hinten.JPG](#), downloaded 419 times



3) [Tag 1_seitlich.JPG](#), downloaded 394 times



4) [Tag 7 _oben.jpg](#), downloaded 426 times



5) [Tag 7_hinten.jpg](#), downloaded 402 times



Subject: Aw: HT Nr.2 - 3.258 FU's inkl. Narbenbehandlung
Posted by [Degen](#) on Mon, 19 Sep 2022 16:17:04 GMT
[View Forum Message](#) <> [Reply to Message](#)

Interessanter Fall. Die Arbeit sieht, wie immer bei Feriduni, extrem sauber aus. Wie viele Grafts wurden bei der ersten OP verpflanzt und hast du noch Fotos davon?

Subject: Aw: HT Nr.2 - 3.258 FU's inkl. Narbenbehandlung
Posted by [Butz](#) on Tue, 20 Sep 2022 08:14:03 GMT
[View Forum Message](#) <> [Reply to Message](#)

Degen schrieb am Mo, 19 September 2022 18:17: Interessanter Fall. Die Arbeit sieht, wie immer bei Feriduni, extrem sauber aus. Wie viele Grafts wurden bei der ersten OP verpflanzt und hast du noch Fotos davon?

Hy,
Fotos habe ich leider keine, es waren etwas über 4.000

Subject: Aw: HT Nr.2 - 3.258 FU's inkl. Narbenbehandlung
Posted by [daniel91](#) on Tue, 20 Sep 2022 13:18:26 GMT
[View Forum Message](#) <> [Reply to Message](#)

Sehr gespannt, wieviel Grafts wurden denn in die Narbe gesetzt?

Subject: Aw: HT Nr.2 - 3.258 FU's inkl. Narbenbehandlung
Posted by [Butz](#) on Tue, 20 Sep 2022 13:46:41 GMT
[View Forum Message](#) <> [Reply to Message](#)

daniel91 schrieb am Di, 20 September 2022 15:18: Sehr gespannt, wieviel Grafts wurden denn in die Narbe gesetzt?

ich glaube an die 400.

kannst grob rechnen 30cm Länge x 0,2cm Breite x 65 Stk/cm²

Subject: Aw: HT Nr.2 - 3.258 FU's inkl. Narbenbehandlung
Posted by [Grafty](#) on Tue, 20 Sep 2022 16:28:00 GMT
[View Forum Message](#) <> [Reply to Message](#)

Super. Halt uns auf dem Laufenden. Das wird sicher super bei Deiner Haarstruktur. 65er Dichte in der Narbe? Wow! Ich drücke die Daumen für ein Top Ergebnis.

Subject: Aw: HT Nr.2 - 3.258 FU's inkl. Narbenbehandlung
Posted by [Butz](#) on Thu, 06 Oct 2022 10:35:48 GMT
[View Forum Message](#) <> [Reply to Message](#)

Hallo Zusammen,

kurzes Update nach knapp 4 Wochen (24 Tage).

Krusten gingen gut ab, die ersten Haare sind wieder ausgefallen, sieht alles etwas licht aus :d

Rötung ist natürlich vorhanden, das Taubheitsgefühl ist weitestgehend weg.

Druck"Schmerzen" sind in den beiden Bereichen oberhalb der Narbe vorhanden, also da wo eigentlich nichts entnommen/ verpflanzt wurde.

bis auf die Pickel alles soweit so gut.

File Attachments

1) [hinten_4 Wochen.jpg](#), downloaded 411 times



2) [oben_4 Wochen.jpg](#), downloaded 437 times



Subject: Aw: HT Nr.2 - 3.258 FU's inkl. Narbenbehandlung
Posted by [Butz](#) on Mon, 21 Nov 2022 13:42:56 GMT
[View Forum Message](#) <> [Reply to Message](#)

Hallo Zusammen,

kurzes Update nach 10 Wochen

Im Empfängerbereich tut sich natürlich noch nichts.

Der Spenderbereich ist soweit ganz gut. in den Wochen 7 - 8 war es hier extrem mit Pickel und Beulen.

Druckempfindlichkeit/ Schmerzen habe ich keine mehr.

nächstes Update gibt es dann Mitte/Ende Dezember

File Attachments

1) [hinten_2 Monate.jpg](#), downloaded 341 times



2) [oben_2 Monate.jpg](#), downloaded 359 times

