
Subject: Von der Planung bis zur Pflege: Meine Haartransplantation in Istanbul
Posted by [filbeav90](#) on Sun, 05 May 2024 07:38:36 GMT

[View Forum Message](#) <> [Reply to Message](#)

Hallo zusammen! Ich bin 33 Jahre alt und komme ursprünglich aus Brasilien, lebe aber seit 6 Jahren in Deutschland. Heute beginne ich meine Bericht über meine bevorstehende Haartransplantation, die ich in der Dr. Serkan Aygin Clinic in Istanbul durchführen lassen werde. Ich freue mich darauf, euch in den nächsten Monaten von meinen Erfahrungen zu berichten.

Schon mit 24 Jahren begann mein Haar auszufallen. Nach einer Weile schien der Haarausfall sich zu stabilisieren, aber die verlorenen Haare kamen nicht zurück. Verschiedene Produkte wie Minoxidil und Bio-Pilixin Serum haben zwar etwas geholfen, aber die kahlen Stellen blieben. Besonders wenn ich meine Haare nass mache, ist meine Kopfhaut sehr sichtbar, und ich fühle mich unwohl bei Fotos aus bestimmten Winkeln, da meine Stirn größer geworden ist.

Die Entscheidung für die Dr. Serkan Aygin Clinic fiel nach langer Recherche und Empfehlungen von Bekannten sowie positiven Berichten in den Medien. Die Klinik hat über 20 Jahre Erfahrung und nutzt sehr fortschrittliche Technologien. Auch der Kundenservice, insbesondere der Kontakt mit Frau Esra, war sehr freundlich und hilfreich, was mir die Entscheidung leicht gemacht hat.


Ich werde am 8. Mai nach Istanbul fliegen und hoffe, dass ihr mich auf dieser spannenden Reise begleitet. Hier sind ein paar Bilder von meiner aktuellen Haarsituation, um euch einen Eindruck zu geben. Ich freue mich darauf, euch über die Fortschritte zu informieren und hoffentlich bald ein volleres Haar zu haben!
Bis bald!

File Attachments


1) [IMG-20240504-WA0006.jpg](#), downloaded 633 times




2) [IMG-20240504-WA0010.jpg](#), downloaded 480 times



3) [IMG-20240504-WA0004.jpg](#), downloaded 456 times



4) [IMG-20240504-WA0003.jpg](#), downloaded 446 times



5) [IMG-20240504-WA0009.jpg](#), downloaded 486 times

Subject: Aw: Von der Planung bis zur Pflege: Meine Haartransplantation in Istanbul
Posted by [rgv250blau](#) on Sun, 05 May 2024 19:47:10 GMT

[View Forum Message](#) <> [Reply to Message](#)

filbeav90 schrieb am So, 05 Mai 2024 09:38Hallo zusammen! Ich bin 33 Jahre alt und komme ursprünglich aus Brasilien, lebe aber seit 6 Jahren in Deutschland. Heute beginne ich meine Bericht über meine bevorstehende Haartransplantation, die ich in der Dr. Serkan Aygin Clinic in Istanbul durchführen lassen werde. Ich freue mich darauf, euch in den nächsten Monaten von meinen Erfahrungen zu berichten.

Schon mit 24 Jahren begann mein Haar auszufallen. Nach einer Weile schien der Haarausfall sich zu stabilisieren, aber die verlorenen Haare kamen nicht zurück. Verschiedene Produkte wie Minoxidil und Bio-Pilixin Serum haben zwar etwas geholfen, aber die kahlen Stellen blieben. Besonders wenn ich meine Haare nass mache, ist meine Kopfhaut sehr sichtbar, und ich fühle mich unwohl bei Fotos aus bestimmten Winkeln, da meine Stirn größer geworden ist.

Die Entscheidung für die Dr. Serkan Aygin Clinic fiel nach langer Recherche und Empfehlungen von Bekannten sowie positiven Berichten in den Medien. Die Klinik hat über 20 Jahre Erfahrung und nutzt sehr fortschrittliche Technologien. Auch der Kundenservice, insbesondere der Kontakt mit Frau Esra, war sehr freundlich und hilfreich, was mir die Entscheidung leicht gemacht hat.

Ich werde am 8. Mai nach Istanbul fliegen und hoffe, dass ihr mich auf dieser spannenden Reise begleitet. Hier sind ein paar Bilder von meiner aktuellen Haarsituation, um euch einen Eindruck zu geben. Ich freue mich darauf, euch über die Fortschritte zu informieren und hoffentlich bald ein volleres Haar zu haben!

Bis bald!

Bleib konservativ mit der Haarlinie, du wirst mal nw5 werden, das bedeutet du benötigst prospektiv 8000 grafts.

Nimm nicht mehr als 3500 aus dem Donor in der 1. Session , warum nicht zu einem richtigen Arzt ?

Subject: Aw: Von der Planung bis zur Pflege: Meine Haartransplantation in Istanbul
Posted by [filbeav90](#) on Mon, 06 May 2024 06:59:40 GMT

[View Forum Message](#) <> [Reply to Message](#)

Was meinst du mit einem richtigen Arzt?

Subject: Aw: Von der Planung bis zur Pflege: Meine Haartransplantation in Istanbul
Posted by [rgv250blau](#) on Mon, 06 May 2024 07:03:55 GMT

[View Forum Message](#) <> [Reply to Message](#)

filbeav90 schrieb am Mo, 06 Mai 2024 08:59Was meinst du mit einem richtigen Arzt?
Na die HT von einem Arzt durchführen zu lassen.

Oder glaubst Aygin macht irgendwas selbst an dir außer die Hand schütteln wenn du Glück hast :lol: .

Subject: Aw: Von der Planung bis zur Pflege: Meine Haartransplantation in Istanbul
Posted by [filbeav90](#) on Mon, 06 May 2024 07:13:41 GMT

[View Forum Message](#) <> [Reply to Message](#)

rgv250blau schrieb am Mo, 06 Mai 2024 09:03filbeav90 schrieb am Mo, 06 Mai 2024 08:59Was meinst du mit einem richtigen Arzt?

Na die HT von einem Arzt durchführen zu lassen.

Oder glaubst Aygin macht irgendwas selbst an dir außer die Hand schütteln wenn du Glück hast :lol: .

Bist du ein Arzt? Ich sehe nur gute Ergebnisse von seinem Team, für mich das ist kein Problem.

Subject: Aw: Von der Planung bis zur Pflege: Meine Haartransplantation in Istanbul
Posted by [rgv250blau](#) on Mon, 06 May 2024 07:22:39 GMT

[View Forum Message](#) <> [Reply to Message](#)

filbeav90 schrieb am Mo, 06 Mai 2024 09:13rgv250blau schrieb am Mo, 06 Mai 2024 09:03filbeav90 schrieb am Mo, 06 Mai 2024 08:59Was meinst du mit einem richtigen Arzt?
Na die HT von einem Arzt durchführen zu lassen.

Oder glaubst Aygin macht irgendwas selbst an dir außer die Hand schütteln wenn du Glück hast :lol: .

Bist du ein Arzt? Ich sehe nur gute Ergebnisse von seinem Team, für mich das ist kein Problem.

Das Problem an solchen Hairmills ist einfach dass du nur von Assistenten behandelt wirst und du keine Ahnung hast wer dich operiert. Manche haben Glück und ein gutes Team erwischt manche haben Pech und ein schlechtes Team erwischt. Es ist einfach russisches Roulette da die Qualität extrem schwankt, Overharvesting, Mottenfraß und schlechtes Donor Management sind die Folge.

Denk dran das Repairs extem teuer und aufwendig sind.

Trotzdem dem viel Glück!

Subject: Aw: Von der Planung bis zur Pflege: Meine Haartransplantation in Istanbul

Posted by [filbeav90](#) on Mon, 06 May 2024 07:30:42 GMT

[View Forum Message](#) <> [Reply to Message](#)

rgv250blau schrieb am Mo, 06 Mai 2024 09:22
filbeav90 schrieb am Mo, 06 Mai 2024 09:13
rgv250blau schrieb am Mo, 06 Mai 2024 09:03
filbeav90 schrieb am Mo, 06 Mai 2024 08:59
Was meinst du mit einem richtigen Arzt?
Na die HT von einem Arzt durchführen zu lassen.

Oder glaubst Aygin macht irgendwas selbst an dir außer die Hand schütteln wenn du Glück hast :lol: .

Bist du ein Arzt? Ich sehe nur gute Ergebnisse von seinem Team, für mich das ist kein Problem.

Das Problem an solchen Hairmills ist einfach dass du nur von Assistenten behandelt wirst und du keine Ahnung hast wer dich operiert. Manche haben Glück und ein gutes Team erwischt manche haben Pech und ein schlechtes Team erwischt. Es ist einfach russisches Roulette da die Qualität extrem schwankt, Overharvesting, Mottenfraß und schlechtes Donor Management sind die Folge.

Denk dran das Repairs extem teuer und aufwendig sind.

Trotzdem dem viel Glück!

Danke für deine Bedenken und die Infos, die du geteilt hast. Ich verstehe, was du meinst mit den Risiken und der Qualität. Aber ich hab' mich echt gut informiert und bin ziemlich sicher mit meiner Entscheidung. Es war mir echt wichtig, das richtige Team und die Klinik auszuwählen, und ich fühle mich gut aufgehoben. Danke auch fürs Daumendrücken!
Aber mal ehrlich, woher kommt eigentlich deine Negativität? Warum beschäftigt dich das so sehr?

Subject: Aw: Von der Planung bis zur Pflege: Meine Haartransplantation in Istanbul
Posted by [rgv250blau](#) on Mon, 06 May 2024 08:02:11 GMT

[View Forum Message](#) <> [Reply to Message](#)

filbeav90 schrieb am Mo, 06 Mai 2024 09:30
rgv250blau schrieb am Mo, 06 Mai 2024 09:22
filbeav90 schrieb am Mo, 06 Mai 2024 09:13
rgv250blau schrieb am Mo, 06 Mai 2024 09:03
filbeav90 schrieb am Mo, 06 Mai 2024 08:59
Was meinst du mit einem richtigen Arzt?
Na die HT von einem Arzt durchführen zu lassen.

Oder glaubst Aygin macht irgendwas selbst an dir außer die Hand schütteln wenn du Glück hast :lol: .

Bist du ein Arzt? Ich sehe nur gute Ergebnisse von seinem Team, für mich das ist kein Problem.

Das Problem an solchen Hairmills ist einfach dass du nur von Assistenten behandelt wirst und du keine Ahnung hast wer dich operiert. Manche haben Glück und ein gutes Team erwischt manche haben Pech und ein schlechtes Team erwischt. Es ist einfach russisches Roulette da die Qualität extrem schwankt, Overharvesting, Mottenfraß und schlechtes Donor Management

sind die Folge.

Denk dran das Repairs extem teuer und aufwendig sind.

Trotzdem dem viel Glück!

Danke für deine Bedenken und die Infos, die du geteilt hast. Ich verstehe, was du meinst mit den Risiken und der Qualität. Aber ich hab' mich echt gut informiert und bin ziemlich sicher mit meiner Entscheidung. Es war mir echt wichtig, das richtige Team und die Klinik auszuwählen, und ich fühle mich gut aufgehoben. Danke auch fürs Daumendrücken!

Aber mal ehrlich, woher kommt eigentlich deine Negativität? Warum beschäftigt dich das so sehr?

Beschäftigen tut mich das überhaupt nicht, es ist mehr als Warnung zu verstehen. Aber du hast dich ja gut informiert.

Viel Glück!

Subject: Aw: Von der Planung bis zur Pflege: Meine Haartransplantation in Istanbul
Posted by [Osmon](#) on Mon, 06 May 2024 15:54:03 GMT

[View Forum Message](#) <> [Reply to Message](#)

Das sind alles gut gemeinte Ratschläge von rgv, die ich nur unterstreichen kann. Du bist noch relativ jung und wo die Reise hingeht, ist ziemlich ersichtlich.

Subject: Aw: Von der Planung bis zur Pflege: Meine Haartransplantation in Istanbul
Posted by [Twin](#) on Tue, 07 May 2024 06:27:13 GMT

[View Forum Message](#) <> [Reply to Message](#)

naja, unabhängig von der Klinik muss das kein lupenreiner NW 5werden.... da sind doch viele Haare auch nicht miniaturisiert.

Subject: Aw: Von der Planung bis zur Pflege: Meine Haartransplantation in Istanbul
Posted by [rgv250blau](#) on Tue, 07 May 2024 06:45:50 GMT

[View Forum Message](#) <> [Reply to Message](#)

Twin schrieb am Di, 07 Mai 2024 08:27naja, unabhängig von der Klinik muss das kein lupenreiner NW 5werden.... da sind doch viele Haare auch nicht miniaturisiert. Muss nicht aber die Chancen stehen sehr gut mit 50 einer zu werden. Front und tonsur werden auf jedenfall kahl, eventuell bleibt der steg noch.

Subject: Aw: Von der Planung bis zur Pflege: Meine Haartransplantation in Istanbul
Posted by [filbeav90](#) on Tue, 07 May 2024 07:39:30 GMT

[View Forum Message](#) <> [Reply to Message](#)

rgv250blau schrieb am Di, 07 Mai 2024 08:45Twin schrieb am Di, 07 Mai 2024 08:27naja, unabhängig von der Klinik muss das kein lupenreiner NW 5 werden.... da sind doch viele Haare auch nicht miniaturisiert.

Muss nicht aber die Chancen stehen sehr gut mit 50 einer zu werden. Front und tonsur werden auf jedenfall kahl, eventuell bleibt der steg noch.

Klar, die Wahrscheinlichkeit ist da, aber muss man immer vom Schlimmsten ausgehen? Jeder hat eine andere Erfahrung, und es klingt, als ob du dich darauf freust, dass es anderen schlecht geht. Warum nicht mal eine positive Perspektive einnehmen? Leben passiert – manchmal besser als wir erwarten.

Subject: Aw: Von der Planung bis zur Pflege: Meine Haartransplantation in Istanbul
Posted by [Twin](#) on Tue, 07 May 2024 09:26:35 GMT

[View Forum Message](#) <> [Reply to Message](#)

Du solltest ihm das nicht übel nehmen. Weder freut er sich, noch will er Panik machen. Er selbst hat bereits eine lange Journey hinter sich und viel Geld verpulvert. Das sind tatsächlich gut gemeinte Ratschläge, da hier immer wieder neue Nutzer auftauchen, die den Eingriff aus div. Gründen dann bereuen. Ehrlichkeit tut eben manchmal weh, ist vor so einem Eingriff aber jedenfalls notwendig.

Mit einer schlechten Klinik gehen so einigen Risiken einher.

- miese Entnahme
- keine Langzeitplanung
- schlechtes Donormanagement
- schlechte Anwuchsrate
- Multis in der Haarlinie
- falsche Wuchsrichtung
- Überhaupt die Durchführung der OP obwohl man generell davon abraten hätte sollen

So falsch liegt er sicher nicht. Du bist 33 und hast ein NW5 Ausfallmuster. Daher sollte man dich auf jeden Fall auf die Risiken sensibilisieren damit du zu 100% weißt, worauf du dich einlässt.

Man muss nunmal vom Schlimmsten ausgehen, alles andere ist Risiko. D.h. du musst auch von NW5 und den damit verbundenen notwendigen Grafts ausgehen. Es muss vor der OP sichergestellt sein, dass dein Donor die auch hergibt. Dein Haarausfall wird definitiv weitergehen. Was tust du, wenn sich weitere Stellen lichten und du keinen Spender mehr über hast ? Das sieht dann beschissener aus, also wenn du es gleich gelassen hättest. Das muss alles genau analysiert und geplant werden.

Stelle dich daher auf mind. noch eine 2. OP ein, Eine wird dir mit 33 nicht reichen. Spätestens mit Mitte 40 musst du nochmals ran meiner Einschätzung nach.

Und eben NUR eine seriöse gute Klinik schätzt dir das ehrlich ein. Aygin gehört da sicher

nicht dazu. Die operieren wirklich alles und jeden. Langzeitplanung Fehlanzeige.
Wenn ich du wäre, würde ich mir noch einen Rat von Heitmann, Feriduni oder Bisanga einholen bevor du loslegst. Die würden auch sicher konservativer rangehen, als Aygin das tut.

Ig Twin

Subject: Aw: Von der Planung bis zur Pflege: Meine Haartransplantation in Istanbul
Posted by [rgv250blau](#) on Tue, 07 May 2024 09:35:53 GMT

[View Forum Message](#) <> [Reply to Message](#)

Dem ist nichts hinzuzufügen!

Subject: Aw: Von der Planung bis zur Pflege: Meine Haartransplantation in Istanbul
Posted by [rgv250blau](#) on Tue, 07 May 2024 09:37:23 GMT

[View Forum Message](#) <> [Reply to Message](#)

filbeav90 schrieb am Di, 07 Mai 2024 09:39rgv250blau schrieb am Di, 07 Mai 2024 08:45Twin
schrieb am Di, 07 Mai 2024 08:27naja, unabhängig von der Klinik muss das kein lupenreiner
NW 5werden.... da sind doch viele Haare auch nicht miniaturisiert.

Muss nicht aber die Chancen stehen sehr gut mit 50 einer zu werden. Front und tonsur werden
auf jedenfall kahl, eventuell bleibt der steg noch.

Klar, die Wahrscheinlichkeit ist da, aber muss man immer vom Schlimmsten ausgehen? Jeder hat
eine andere Erfahrung, und es klingt, als ob du dich darauf freust, dass es anderen schlecht geht.

Warum nicht mal eine positive Perspektive einnehmen? Leben passiert – manchmal besser als
wir erwarten.

Hier mal ein aktueller Ayginfall aus dem Forum mit handwerklichen Fehlern!

[https://www.alopezie.de/foren/transplant/index.php/t/15243-Erfahrungsbericht_Dr._Serkan_Clinic/
#page_top](https://www.alopezie.de/foren/transplant/index.php/t/15243-Erfahrungsbericht_Dr._Serkan_Clinic/#page_top)

Subject: Aw: Von der Planung bis zur Pflege: Meine Haartransplantation in Istanbul
Posted by [filbeav90](#) on Tue, 07 May 2024 10:00:31 GMT

[View Forum Message](#) <> [Reply to Message](#)

rgv250blau schrieb am Di, 07 Mai 2024 11:37filbeav90 schrieb am Di, 07 Mai 2024
09:39rgv250blau schrieb am Di, 07 Mai 2024 08:45Twin schrieb am Di, 07 Mai 2024 08:27naja,
unabhängig von der Klinik muss das kein lupenreiner NW 5werden.... da sind doch viele Haare
auch nicht miniaturisiert.

Muss nicht aber die Chancen stehen sehr gut mit 50 einer zu werden. Front und tonsur werden

auf jedenfall kahl, eventuell bleibt der steg noch.

Klar, die Wahrscheinlichkeit ist da, aber muss man immer vom Schlimmsten ausgehen? Jeder hat eine andere Erfahrung, und es klingt, als ob du dich darauf freust, dass es anderen schlecht geht. Warum nicht mal eine positive Perspektive einnehmen? Leben passiert – manchmal besser als wir erwarten.

Hier mal ein aktueller Ayginfall aus dem Forum mit handwerklichen Fehlern!

https://www.alopezie.de/foren/transplant/index.php/t/15243-Erfahrungsbericht_Dr._Serkan_Clinic/#page_top

Wow, manche Leute scheinen wirklich nichts Besseres zu tun zu haben, als im Internet schlechte Energie zu verbreiten. Ehrlich gesagt, es klingt, als ob du ein wenig frustriert bist. Ich werde mir mal ein Salzbad gönnen, um mich von all dem negativen Blick zu reinigen. Hoffentlich findest du bald etwas Positives, das deine Zeit wert ist!

Subject: Aw: Von der Planung bis zur Pflege: Meine Haartransplantation in Istanbul
Posted by [Twin](#) on Tue, 07 May 2024 11:13:12 GMT

[View Forum Message](#) <> [Reply to Message](#)

das sollte eher ein abschreckendes Bsp sein, wie wenig (keine) Planung diese Klinik eigentlich vornimmt.

handwerklich finde ich es im Gegenzug gar nicht so schlecht. Diese Meinung würde ich also nicht teilen, wobei keine genauen Bilder der Haarlinie vorliegen. Multis werden da sicher dabei sein - wie immer dort :roll:

der Kerl ist 23 und hat schon arg fortgeschrittenen Haarausfall. Der hat 4400 Grafts bekommen. Beim dem Status werden ihm vermutlich alle Haare bis zur Tonsur ausgehen.

was bleibt sind 4400 transplantierte Grafts verteilt auf dem Kopf. Er wird vermutlich mit 30 daher einen schlechteren Status haben, als jetzt vor der OP. Er benötigt dann nochmal mindestens die gleiche Anzahl an Grafts. Was tun, wenn er die nicht mehr hat ? verstehst du das Dilemma ?

edit: du bist mE kein so ein Fall, du bist 10 Jahre älter und dein Status ist auch noch besser. ich glaube schon, dass du ein Kandidat bist, aber ich würde das eben sicherstellen bevor ich zu Aygin laufe.

Ig Twin

Subject: Aw: Von der Planung bis zur Pflege: Meine Haartransplantation in Istanbul
Posted by [rgv250blau](#) on Tue, 07 May 2024 11:23:13 GMT

[View Forum Message](#) <> [Reply to Message](#)

Twin schrieb am Di, 07 Mai 2024 13:13 das sollte eher ein abschreckendes Bsp sein, wie wenig (keine) Planung diese Klinik eigentlich vornimmt.

handwerklich finde ich es im Gegenzug gar nicht so schlecht. Diese Meinung würde ich also nicht teilen, wobei keine genauen Bilder der Haarlinie vorliegen. Multis werden da sicher dabei sein - wie immer dort :roll:

der Kerl ist 23 und hat schon arg fortgeschrittenen Haarausfall. Der hat 4400 Grafts bekommen. Beim dem Status werden ihm vermutlich alle Haare bis zur Tonsur ausgehen.

was bleibt sind 4400 transplantierte Grafts verteilt auf dem Kopf. Er wird vermutlich mit 30 daher einen schlechteren Status haben, als jetzt vor der OP. Er benötigt dann nochmal mindestens die gleiche Anzahl an Grafts. Was tun, wenn er die nicht mehr hat ? verstehst du das Dilemma ?

Ig Twin

Das handwerkliche bezieht sich auf die Entnahme außerhalb der safe Zone im bereits miniaturisierten Gebiet (NW6 Halbmond).

Subject: Mein Erfahrungsbericht zur Haartransplantation in der Dr. Serkan Aygin Clinic

Posted by [filbeav90](#) on Sun, 19 May 2024 10:43:28 GMT

[View Forum Message](#) <> [Reply to Message](#)

Hallo zusammen,

ich möchte euch heute von meiner Haartransplantation in der Dr. Serkan Aygin Clinic in Istanbul berichten und wie die ersten 10 Tage nach der Operation verlaufen sind.

Zunächst einmal musste ich mir keine Sorgen um die Organisation machen, da alles über WhatsApp koordiniert und mitgeteilt wurde – vom Abholservice für den Transplantationstag bis zu den Untersuchungen und der Nachsorge. Das war wirklich hilfreich und stressfrei.

Die Klinik selbst ist sehr modern und sieht fast aus wie ein Kunstmuseum, mit vielen Kunstwerken, die die Atmosphäre sehr angenehm machen. Mein Betreuungsteam war sensationell und immer zur Stelle, um sicherzustellen, dass ich mich wohlfühle und gut informiert bin.

Am Tag nach meiner Ankunft hatte ich zunächst eine Voruntersuchung, die einen Bluttest zur Identifizierung möglicher Krankheiten beinhaltete. Danach wurden 3D-Fotos gemacht, eine fortschrittliche Technologie der Klinik, um die Planung zu optimieren. Ein Arzt zeichnete dann die Stellen auf meinem Kopf, wo die Haare implantiert werden sollten.

Vor der eigentlichen Operation hatte ich die Möglichkeit, zusätzliche Behandlungen wie PRP und Exosomen durchführen zu lassen, die beide in der benachbarten Klinik, wo auch die Operation stattfand, durchgeführt wurden.

Nach diesen Vorbereitungen bekam ich einen Toast, um gestärkt in die Operation zu gehen. Um 15:00 Uhr begann die Operation. Ein Team aus echten Ärzten und Assistenten, die die Haare separierten, stellte sich vor. Die gesamte Mannschaft war fantastisch. Zwei erfahrene Ärzte, die direkt an meiner Kopfhaut arbeiteten, machten hervorragende Arbeit und zeigten ihre Kunstfertigkeit. Sie wurden von drei Assistenten begleitet, die für die Trennung, Reinigung und Vorbereitung der entnommenen Haare zum Reimplantieren zuständig waren. Nachdem die Anästhesie und die Entnahme der Haare abgeschlossen waren, kam der Chefarzt Dr. Serkan selbst, um das Design auf meinem Kopf zu überprüfen und zu finalisieren. Wir machten eine kurze Pause für ein Sandwich und einen Saft direkt im Operationssaal.

Dies ist eine direkte Antwort an diejenigen, die bezweifeln, dass qualifizierte Ärzte an der Operation beteiligt sind: In meinem Fall waren es tatsächlich zwei Ärzte, die die eigentliche Arbeit ausführten. Manche Leute scheinen wirklich nichts Besseres zu tun zu haben, als im Internet negative Kommentare zu hinterlassen. Ein Blick auf das Profil des Kommentators zeigt, dass er oft am Kritisieren ist – offenbar eine verbitterte und freudlose Person.

Dann folgte die Anästhesie im Empfängerbereich, und der eigentliche Implantationsprozess begann. Ich schlief während eines großen Teils der Operation ein, war aber halb wach, was an dem intravenösen Medikament lag. Die Atmosphäre war entspannt, mit türkischer Musik und singenden Ärzten, die ihre Arbeit wie eine Kunst ausführten. Gegen Ende der Operation ließ die Wirkung des Medikaments nach und ich fühlte mich etwas erschöpft, aber es waren nur noch etwa 20 Minuten übrig. Als die Ärzte mir schließlich das Ergebnis im Spiegel zeigten, war ich sehr zufrieden.

Ein wichtiger Punkt war, dass mein Betreuungsteam ständig nach mir schaute und sich vergewisserte, dass es mir gut ging, und wichtige Informationen für mich übersetzte. Ich erhielt auch einige wichtige Phrasen, die ich den Ärzten sagen konnte, falls ich etwas brauchte.

Nach der Operation bekam ich ein Abendessen und Medikamente für die nächsten Tage, sowie ein Reisekissen, und wurde zurück zum Hotel gebracht. Die Nacht war lang, da ich es unangenehm finde, auf dem Rücken zu schlafen, was in den folgenden Tagen ebenfalls ein Problem war. Doch mittlerweile kann ich wieder ohne das Reisekissen und auf der Seite schlafen, was mir sehr hilft.

Am nächsten Tag kehrte ich in die Klinik zurück, wo der Verband aus dem Spenderbereich entfernt, eine Reinigung und eine Behandlung mit rotem Laser durchgeführt wurden. Ich kaufte ein Kit für 30 €, das eine Lotion und ein Shampoo enthielt, um die Krusten über den Implantaten zu entfernen. Ich benutze diese Produkte einmal täglich seit dem dritten Tag nach der Operation.

Infos zur Transplantation: Es wurde eine DHI-Technik verwendet und insgesamt 3500 Haare implantiert:

- Frontal: 2969
- Zentral: 53
- Temporal: 212
- Krone: 266


Am Tag nach der Behandlung kehrte ich nach Hause zurück.

Ich bin sehr zufrieden mit dem bisherigen Verlauf und freue mich auf die kommenden Monate, in denen sich die endgültigen Ergebnisse zeigen werden. Vielen Dank an das gesamte Team der Dr. Serkan Aygin Clinic für ihre großartige Arbeit und Unterstützung!


Bis zum nächsten Update

File Attachments


1) [20240509_214510.jpg](#), downloaded 367 times



2) [20240515_175439.jpg](#), downloaded 329 times



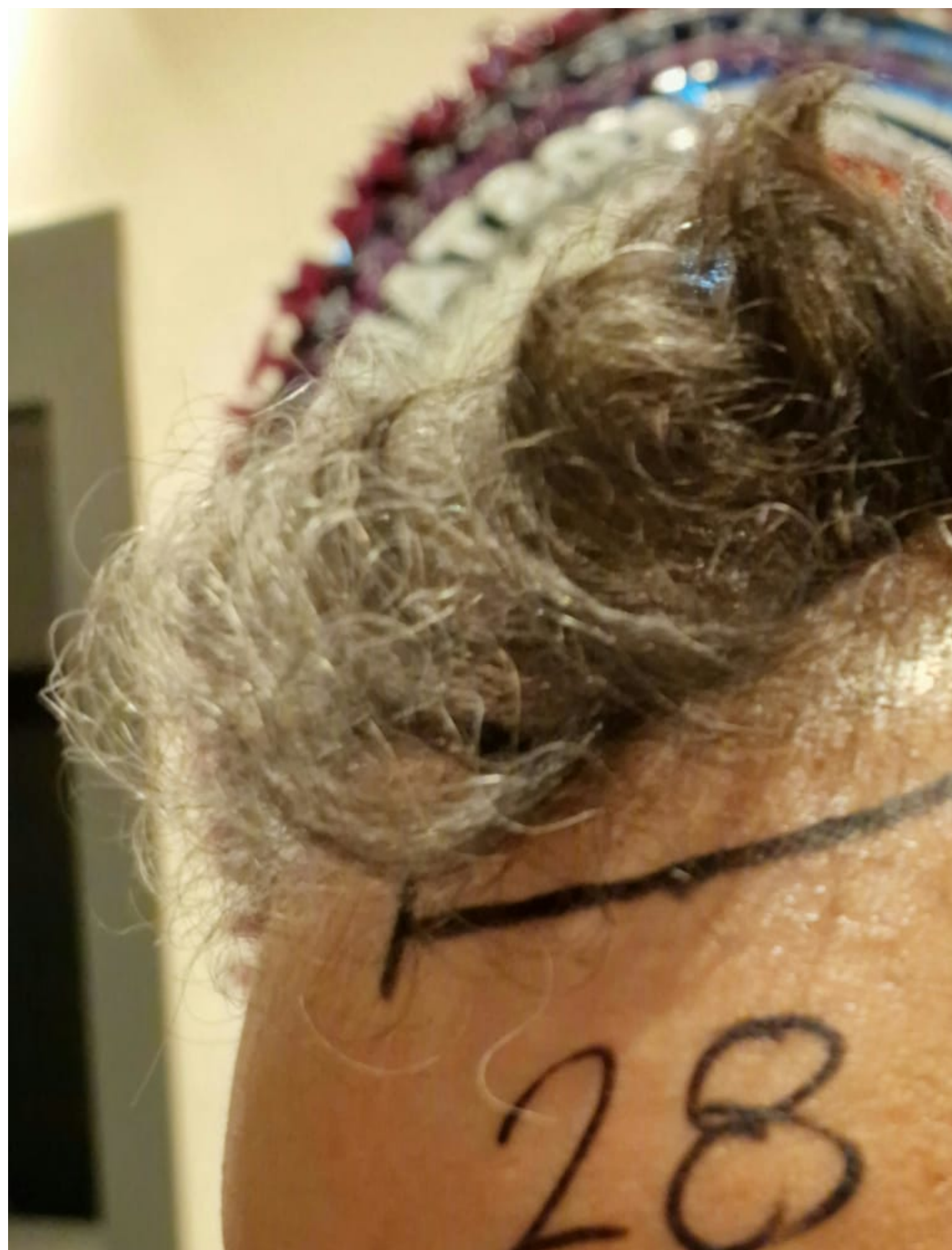
3) [20240514_194439.jpg](#), downloaded 314 times



4) [IMG-20240519-WA0003.jpg](#), downloaded 304 times



5) [IMG-20240519-WA0002.jpg](#), downloaded 340 times



Subject: Aw: Mein Erfahrungsbericht zur Haartransplantation in der Dr. Serkan Aygin Clinic

Posted by [Neuling23](#) on Sun, 19 May 2024 11:25:23 GMT

[View Forum Message](#) <> [Reply to Message](#)

Sieht gut aus. Glückwunsch und viel Erfolg für den weiteren Verlauf :)

Subject: Aw: Mein Erfahrungsbericht zur Haartransplantation in der Dr. Serkan Aygin Clinic

Posted by [rgv250blau](#) on Mon, 20 May 2024 05:40:35 GMT

[View Forum Message](#) <> [Reply to Message](#)

filbeav90 schrieb am So, 19 Mai 2024 12:43Hallo zusammen,

ich möchte euch heute von meiner Haartransplantation in der Dr. Serkan Aygin Clinic in Istanbul berichten und wie die ersten 10 Tage nach der Operation verlaufen sind.

Zunächst einmal musste ich mir keine Sorgen um die Organisation machen, da alles über WhatsApp koordiniert und mitgeteilt wurde – vom Abholservice für den Transplantationstag bis zu den Untersuchungen und der Nachsorge. Das war wirklich hilfreich und stressfrei.

Die Klinik selbst ist sehr modern und sieht fast aus wie ein Kunstmuseum, mit vielen Kunstwerken, die die Atmosphäre sehr angenehm machen. Mein Betreuungsteam war sensationell und immer zur Stelle, um sicherzustellen, dass ich mich wohlfühle und gut informiert bin.

Am Tag nach meiner Ankunft hatte ich zunächst eine Voruntersuchung, die einen Bluttest zur Identifizierung möglicher Krankheiten beinhaltete. Danach wurden 3D-Fotos gemacht, eine fortschrittliche Technologie der Klinik, um die Planung zu optimieren. Ein Arzt zeichnete dann die Stellen auf meinem Kopf, wo die Haare implantiert werden sollten.

Vor der eigentlichen Operation hatte ich die Möglichkeit, zusätzliche Behandlungen wie PRP und Exosomen durchführen zu lassen, die beide in der benachbarten Klinik, wo auch die Operation stattfand, durchgeführt wurden.

Nach diesen Vorbereitungen bekam ich einen Toast, um gestärkt in die Operation zu gehen. Um 15:00 Uhr begann die Operation. Ein Team aus echten Ärzten und Assistenten, die die Haare separierten, stellte sich vor. Die gesamte Mannschaft war fantastisch. Zwei erfahrene Ärzte, die direkt an meiner Kopfhaut arbeiteten, machten hervorragende Arbeit und zeigten ihre Kunstfertigkeit. Sie wurden von drei Assistenten begleitet, die für die Trennung, Reinigung und Vorbereitung der entnommenen Haare zum Reimplantieren zuständig waren. Nachdem die Anästhesie und die Entnahme der Haare abgeschlossen waren, kam der Chefarzt Dr. Serkan selbst, um das Design auf meinem Kopf zu überprüfen und zu finalisieren. Wir machten eine kurze Pause für ein Sandwich und einen Saft direkt im Operationssaal.

Dies ist eine direkte Antwort an diejenigen, die bezweifeln, dass qualifizierte Ärzte an der Operation beteiligt sind: In meinem Fall waren es tatsächlich zwei Ärzte, die die eigentliche

Arbeit ausführten. Manche Leute scheinen wirklich nichts Besseres zu tun zu haben, als im Internet negative Kommentare zu hinterlassen. Ein Blick auf das Profil des Kommentators zeigt, dass er oft am Kritisieren ist – offenbar eine verbitterte und freudlose Person.

Dann folgte die Anästhesie im Empfängerbereich, und der eigentliche Implantationsprozess begann. Ich schlief während eines großen Teils der Operation ein, war aber halb wach, was an dem intravenösen Medikament lag. Die Atmosphäre war entspannt, mit türkischer Musik und singenden Ärzten, die ihre Arbeit wie eine Kunst ausführten. Gegen Ende der Operation ließ die Wirkung des Medikaments nach und ich fühlte mich etwas erschöpft, aber es waren nur noch etwa 20 Minuten übrig. Als die Ärzte mir schließlich das Ergebnis im Spiegel zeigten, war ich sehr zufrieden.

Ein wichtiger Punkt war, dass mein Betreuungsteam ständig nach mir schaute und sich vergewisserte, dass es mir gut ging, und wichtige Informationen für mich übersetzte. Ich erhielt auch einige wichtige Phrasen, die ich den Ärzten sagen konnte, falls ich etwas brauchte.

Nach der Operation bekam ich ein Abendessen und Medikamente für die nächsten Tage, sowie ein Reisekissen, und wurde zurück zum Hotel gebracht. Die Nacht war lang, da ich es unangenehm finde, auf dem Rücken zu schlafen, was in den folgenden Tagen ebenfalls ein Problem war. Doch mittlerweile kann ich wieder ohne das Reisekissen und auf der Seite schlafen, was mir sehr hilft.

Am nächsten Tag kehrte ich in die Klinik zurück, wo der Verband aus dem Spenderbereich entfernt, eine Reinigung und eine Behandlung mit rotem Laser durchgeführt wurden. Ich kaufte ein Kit für 30 €, das eine Lotion und ein Shampoo enthielt, um die Krusten über den Implantaten zu entfernen. Ich benutze diese Produkte einmal täglich seit dem dritten Tag nach der Operation.

Infos zur Transplantation: Es wurde eine DHI-Technik verwendet und insgesamt 3500 Haare implantiert:

- Frontal: 2969
- Zentral: 53
- Temporal: 212
- Krone: 266

Am Tag nach der Behandlung kehrte ich nach Hause zurück.

Ich bin sehr zufrieden mit dem bisherigen Verlauf und freue mich auf die kommenden Monate, in denen sich die endgültigen Ergebnisse zeigen werden. Vielen Dank an das gesamte Team der Dr. Serkan Aygin Clinic für ihre großartige Arbeit und Unterstützung!

Bis zum nächsten Update

Könntest du mal ein post OP Bild vom kompletten Oberkopf zeigen inkl. Tonsur.



Subject: Aw: Mein Erfahrungsbericht zur Haartransplantation in der Dr. Serkan Aygin Clinic

Posted by [filbeav90](#) on Mon, 20 May 2024 11:57:33 GMT

[View Forum Message](#) <> [Reply to Message](#)

rgv250blau schrieb am Mo, 20 Mai 2024 07:40filbeav90 schrieb am So, 19 Mai 2024 12:43Hallo zusammen,

ich möchte euch heute von meiner Haartransplantation in der Dr. Serkan Aygin Clinic in Istanbul berichten und wie die ersten 10 Tage nach der Operation verlaufen sind.

Zunächst einmal musste ich mir keine Sorgen um die Organisation machen, da alles über WhatsApp koordiniert und mitgeteilt wurde – vom Abholservice für den Transplantationstag bis zu den Untersuchungen und der Nachsorge. Das war wirklich hilfreich und stressfrei.

Die Klinik selbst ist sehr modern und sieht fast aus wie ein Kunstmuseum, mit vielen Kunstwerken, die die Atmosphäre sehr angenehm machen. Mein Betreuungsteam war sensationell und immer zur Stelle, um sicherzustellen, dass ich mich wohlfühle und gut informiert bin.

Am Tag nach meiner Ankunft hatte ich zunächst eine Voruntersuchung, die einen Bluttest zur Identifizierung möglicher Krankheiten beinhaltete. Danach wurden 3D-Fotos gemacht, eine fortschrittliche Technologie der Klinik, um die Planung zu optimieren. Ein Arzt zeichnete dann die Stellen auf meinem Kopf, wo die Haare implantiert werden sollten.

Vor der eigentlichen Operation hatte ich die Möglichkeit, zusätzliche Behandlungen wie PRP und Exosomen durchführen zu lassen, die beide in der benachbarten Klinik, wo auch die Operation stattfand, durchgeführt wurden.

Nach diesen Vorbereitungen bekam ich einen Toast, um gestärkt in die Operation zu gehen. Um 15:00 Uhr begann die Operation. Ein Team aus echten Ärzten und Assistenten, die die Haare separierten, stellte sich vor. Die gesamte Mannschaft war fantastisch. Zwei erfahrene Ärzte, die direkt an meiner Kopfhaut arbeiteten, machten hervorragende Arbeit und zeigten ihre Kunstfertigkeit. Sie wurden von drei Assistenten begleitet, die für die Trennung, Reinigung und Vorbereitung der entnommenen Haare zum Reimplantieren zuständig waren. Nachdem die Anästhesie und die Entnahme der Haare abgeschlossen waren, kam der Chefarzt Dr. Serkan selbst, um das Design auf meinem Kopf zu überprüfen und zu finalisieren. Wir machten eine kurze Pause für ein Sandwich und einen Saft direkt im Operationssaal.

Dies ist eine direkte Antwort an diejenigen, die bezweifeln, dass qualifizierte Ärzte an der Operation beteiligt sind: In meinem Fall waren es tatsächlich zwei Ärzte, die die eigentliche Arbeit ausführten. Manche Leute scheinen wirklich nichts Besseres zu tun zu haben, als im Internet negative Kommentare zu hinterlassen. Ein Blick auf das Profil des Kommentators zeigt, dass er oft am Kritisieren ist – offenbar eine verbitterte und freudlose Person.

Dann folgte die Anästhesie im Empfängerbereich, und der eigentliche Implantationsprozess begann. Ich schlief während eines großen Teils der Operation ein, war aber halb wach, was an dem intravenösen Medikament lag. Die Atmosphäre war entspannt, mit türkischer Musik und singenden Ärzten, die ihre Arbeit wie eine Kunst ausführten. Gegen Ende der Operation ließ

die Wirkung des Medikaments nach und ich fühlte mich etwas erschöpft, aber es waren nur noch etwa 20 Minuten übrig. Als die Ärzte mir schließlich das Ergebnis im Spiegel zeigten, war ich sehr zufrieden.

Ein wichtiger Punkt war, dass mein Betreuungsteam ständig nach mir schaute und sich vergewisserte, dass es mir gut ging, und wichtige Informationen für mich übersetzte. Ich erhielt auch einige wichtige Phrasen, die ich den Ärzten sagen konnte, falls ich etwas brauchte.

Nach der Operation bekam ich ein Abendessen und Medikamente für die nächsten Tage, sowie ein Reisekissen, und wurde zurück zum Hotel gebracht. Die Nacht war lang, da ich es unangenehm finde, auf dem Rücken zu schlafen, was in den folgenden Tagen ebenfalls ein Problem war. Doch mittlerweile kann ich wieder ohne das Reisekissen und auf der Seite schlafen, was mir sehr hilft.

Am nächsten Tag kehrte ich in die Klinik zurück, wo der Verband aus dem Spenderbereich entfernt, eine Reinigung und eine Behandlung mit rotem Laser durchgeführt wurden. Ich kaufte ein Kit für 30 €, das eine Lotion und ein Shampoo enthielt, um die Krusten über den Implantaten zu entfernen. Ich benutze diese Produkte einmal täglich seit dem dritten Tag nach der Operation.

Infos zur Transplantation: Es wurde eine DHI-Technik verwendet und insgesamt 3500 Haare implantiert:

- Frontal: 2969
- Zentral: 53
- Temporal: 212
- Krone: 266

Am Tag nach der Behandlung kehrte ich nach Hause zurück.

Ich bin sehr zufrieden mit dem bisherigen Verlauf und freue mich auf die kommenden Monate, in denen sich die endgültigen Ergebnisse zeigen werden. Vielen Dank an das gesamte Team der Dr. Serkan Aygin Clinic für ihre großartige Arbeit und Unterstützung!

Bis zum nächsten Update
Könntest du mal ein post OP Bild vom kompletten Oberkopf zeigen inkl. Tonsur.

Hier ist. Ich habe leider post OP kein gutes Bild

File Attachments


1) [IMG-20240520-WA0018.jpg](#), downloaded 361 times



2) [IMG-20240520-WA0017.jpg](#), downloaded 333 times



3) [IMG-20240520-WA0016.jpg](#), downloaded 353 times



Subject: 1 Monat nach meiner Haartransplantation: Mein Erfahrungsbericht

Posted by [filbeav90](#) on Mon, 10 Jun 2024 19:16:52 GMT

[View Forum Message](#) <> [Reply to Message](#)

Hallo zusammen,

nun ist es schon ein Monat her, dass ich meine Haartransplantation in der Dr. Serkan Aygin Clinic in Istanbul hatte. Ich möchte euch heute von meinem bisherigen Verlauf und meinen Erfahrungen berichten.

Insgesamt geht es mir gut. Die Heilung verläuft wie erwartet, und ich habe keine ernsthaften Beschwerden. Am 14. Tag war die Kruste größtenteils verschwunden, obwohl ich später noch einige gelbe Krustenreste bemerkt habe. Seitdem massiere ich meinen Kopf regelmäßig, um die restlichen Krusten zu lösen.

Meine Haarsituation hat sich in den letzten Wochen verändert. Während die Krusten abfielen, begann auch der Schockhaarausfall. Besonders in der vorderen Haarlinie habe ich momentan weniger Haare, was die rote Hautpartie sichtbarer macht. Trotzdem sehe ich kleine Haare, die durchkommen und bald wachsen werden.

Seit die Krusten weg sind, habe ich angefangen, wieder unter Leute zu gehen. Die meisten bemerken nicht, dass ich eine Operation hatte. In der letzten Woche war die rote Kopfhaut jedoch etwas auffälliger, da ich weniger Haare habe, die sie bedecken. Ich war noch nicht regulär bei der Arbeit, um Gespräche darüber zu vermeiden, habe jedoch einmal an einer externen Besprechung teilgenommen.

Ich benutze weiterhin das Pflegeset der Klinik. Seit dem 18. Tag nach der Operation trage ich morgens und abends Minoxidil von Regaine (in Schaumform) auf, was den transplantierten Bereich manchmal etwas rötlicher erscheinen lässt. Zusätzlich verwende ich täglich morgens und abends das Meso Gel und einmal pro Woche das Meso Serum, das ich in der Klinik erworben habe. Ab heute werde ich mein Haar wieder normal alle zwei Tage waschen; vorher habe ich es täglich mit dem Shampoo von MD gewaschen, das die Klinik mir gegeben hat, und dabei lauwarmes Wasser ohne hohen Druck verwendet.

Bezüglich Finasterid bin ich noch unschlüssig, da ich es vorher nicht benutzt habe und mein Haarausfall in den letzten zwei Jahren stabil war. Um es zu verwenden, müsste ich ohnehin zuerst einen Arzt aufsuchen, um ein Rezept zu bekommen.

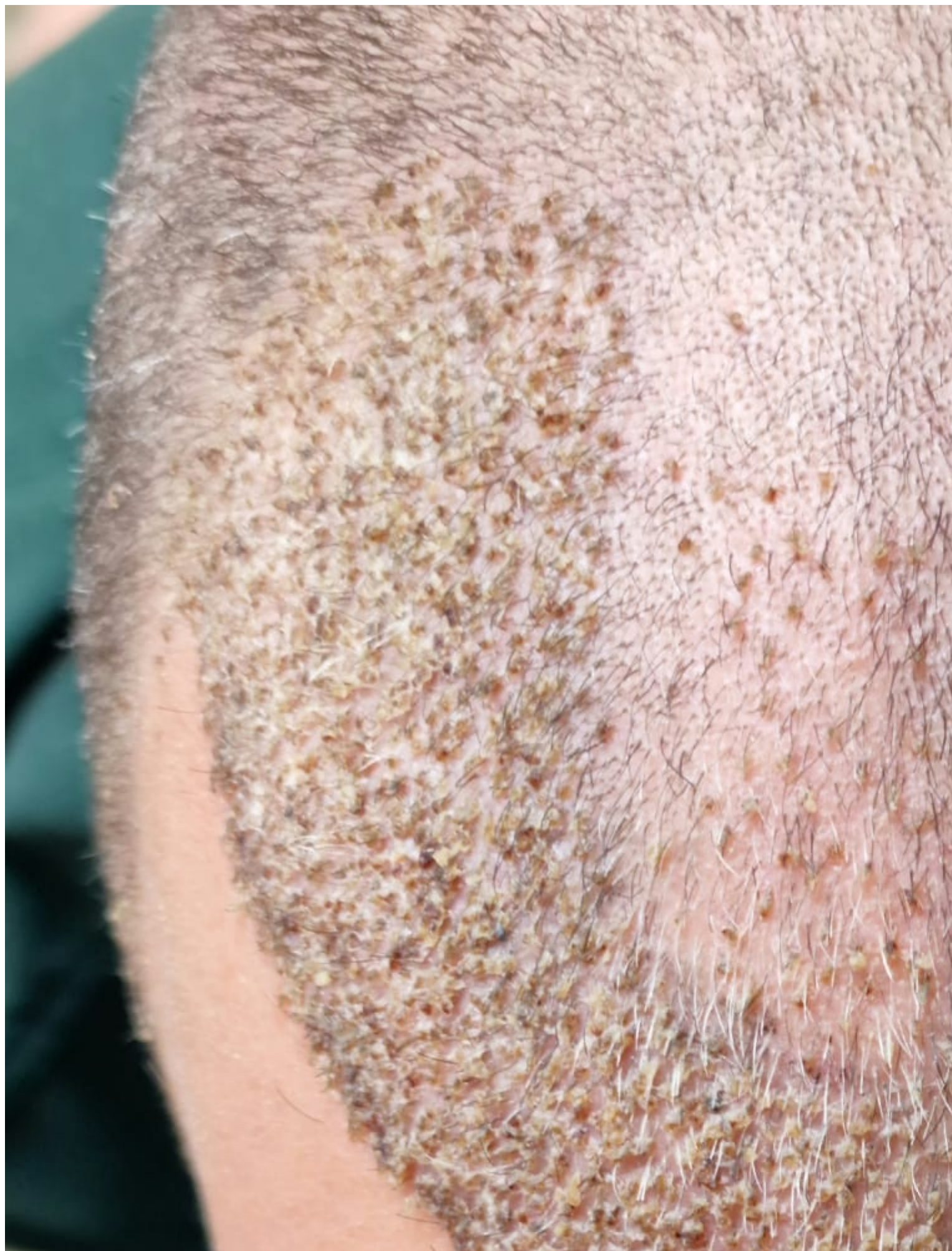
Hier sind einige Vorher-Nachher-Fotos, die den Verlauf meiner Haarsituation in den letzten zwei Wochen zeigen.

Ich hoffe, mein Bericht hilft anderen, die eine Haartransplantation in Erwägung ziehen. Bis zum nächsten Update!

Beste Grüße

File Attachments

1) [10 Tage.jpg](#), downloaded 355 times



2) [1 Monat \(Hinten\).jpg](#), downloaded 308 times



3) [1 Monat \(Seite\).jpg](#), downloaded 279 times



4) [1 Monat Vorne.jpg](#), downloaded 305 times



5) [14 Tage.jpg](#), downloaded 299 times



Hallo zusammen,

es sind nun drei Monate seit meiner Haartransplantation vergangen, und ich möchte euch ein Update geben, wie es mir in dieser Zeit ergangen ist und welche Fortschritte ich bemerkt habe.

Wie geht es mir nach 3 Monaten?

Insgesamt bin ich sehr zufrieden mit dem bisherigen Verlauf. Es gibt eine deutliche Verbesserung in meiner Haarsituation. Im zweiten Monat, Ende Juni, erlebte ich einen deutlichen Haarausfall, der sogenannte Shock Loss. Zu dieser Zeit hatte ich das Gefühl, dass ein großer Teil meines transplantierten Haares ausgefallen ist. Glücklicherweise begann im dritten Monat ein erneutes Wachstum, und ich kann bereits sehen, dass viele Haare wieder nachwachsen.

Veränderungen und Fortschritte

Der Shock Loss war definitiv eine Herausforderung, aber es scheint, als wäre es nur ein vorübergehender Rückschlag gewesen. Die Haare wachsen nun kräftig nach, obwohl die Kopfhaut noch etwas gerötet ist. Ich habe im Juli auch mit meiner ersten PRP-Behandlung begonnen, um das Haarwachstum weiter zu unterstützen.

Meine Pflegeroutine

Ich folge weiterhin einer strengen Pflegeroutine:

Shampoo: Ich benutze das Shampoo, das mir von der Klinik empfohlen und mitgegeben wurde.

Minoxidil: Ich trage es zweimal täglich auf, morgens und abends.

Meso Gel und BIO-Pilixin: Diese beiden Produkte benutze ich ebenfalls regelmäßig, um die Haargesundheit zu fördern.

Meso Serum: Anfangs habe ich das Meso Serum einmal pro Woche verwendet, jetzt wende ich es alle 15 Tage an, zusammen mit Microneedling, um die Wirkung zu maximieren.

Rückkehr zum normalen Leben

Meine Lebensqualität hat sich vollkommen normalisiert. Ich gehe wieder regelmäßig ins Fitnessstudio, verbringe Zeit am Strand und fahre Fahrrad mit Helm – alles ohne Einschränkungen. Es fühlt sich großartig an, wieder aktiv zu sein und keine Bedenken wegen der Haartransplantation zu haben.

Vorher-Nachher-Fotos

Um den Fortschritt zu verdeutlichen, hier sind einige Fotos:

1. Foto vom 10. Juni: Das Bild zeigt den Zustand meiner Haare, als ein Großteil nach dem Shock Loss ausgefallen war.

2. Aktuelle Fotos vom 9. August:

Frontalansicht

Seitenansicht

Kroneansicht

Ich freue mich darauf, meine Reise weiter zu dokumentieren und euch im nächsten Update mehr über meinen Fortschritt zu erzählen. Bis dahin wünsche ich allen, die ebenfalls eine Haartransplantation in Erwägung ziehen, viel Erfolg auf ihrem Weg.

Beste Grüße,

Filipe

File Attachments

1) [Foto 10 juni.jpeg](#), downloaded 323 times



2) [Krone.jpeg](#), downloaded 303 times



3) [Frontal.jpeg](#), downloaded 300 times



4) [Seiten.jpeg](#), downloaded 293 times



Subject: 6 Monaten nach meiner Haartransplantation in Istanbul

Posted by [filbeav90](#) on Fri, 15 Nov 2024 02:13:01 GMT

[View Forum Message](#) <> [Reply to Message](#)

Hallo zusammen,

nun sind sechs Monate seit meiner Haartransplantation vergangen, und ich könnte nicht zufriedener sein. Besonders im vorderen Bereich sieht das Haar voller und dichter aus, und ich bekomme oft zu hören, dass ich deutlich mehr Haare habe – das fühlt sich einfach großartig an!

Ich gehe mittlerweile regelmäßig zum Friseur und schneide mein Haar auch gelegentlich selbst. Die Krone, wo nur etwas über 250 Grafts transplantiert wurden, könnte noch dichter sein, aber es gibt schon sichtbare Verbesserungen. Mal sehen, wie sich dieser Bereich weiterentwickelt.

Meine Pflegeroutine

Ich setze weiterhin auf eine konsequente Pflege:

- Minoxidil: Täglich morgens und abends.
- PRP-Behandlung: Alle sechs Wochen zur Unterstützung des Wachstums.
- Low-Intensity-LED-Rotlichttherapie: Ich verwende einen speziellen Infrarot-Cap für den Heimgebrauch. Dieser fördert durch die Infrarotstrahlen die Durchblutung der Kopfhaut und unterstützt das Haarwachstum weiter. Ich nutze den Cap regelmäßig für eine kurze Zeit zu Hause.

Ich habe auch überlegt, eine Finasterid-Pomade hinzuzufügen, aber mein Arzt in Deutschland riet mir davon ab, da ich bereits Minoxidil und PRP anwende.

Alltag und Reaktionen

Komplimente für meine dichteren Haare gehören inzwischen zum Alltag, und das stärkt mein Selbstbewusstsein enorm. Ich fühle mich wieder voll gesellschaftsfähig und genieße mein voller werdendes Haar.

Ich werde noch weitere Fotos hochladen, um euch den Fortschritt zu zeigen. Danke, dass ihr meine Reise verfolgt – ich bin gespannt auf die kommenden Monate!

Beste Grüße,

Filipe

File Attachments

1) [IMG-20241108-WA0084.jpg](#), downloaded 210 times



2) [IMG-20241108-WA0086.jpg](#), downloaded 198 times




3) [IMG-20241108-WA0085.jpg](#), downloaded 195 times



4) [IMG-20241108-WA0087.jpg](#), downloaded 199 times



5) [IMG-20241108-WA0088.jpg](#), downloaded 223 times



Subject: Aw: Von der Planung bis zur Pflege: Meine Haartransplantation in Istanbul
Posted by [Yumi2](#) on Fri, 15 Nov 2024 09:33:41 GMT

[View Forum Message](#) <> [Reply to Message](#)

Für Serkan Aygin ein sehr gutes Ergebnis. Da werden evtl. Multis in der Haarlinie sein aber immerhin haben sie endlich verstanden wie eine natürliche Haarlinie aussieht, und implantieren nichtmehr diese komischen kurven Haarwellen:

<https://www.youtube.com/watch?v=-rvuYqzyHIQ>

Das sieht man ja oft auch bei Elit Hair etc.

Trotzdem würde ich Dir stark zu Fin/Minox raten, das Ganze zumindest mal auszuprobieren. Das ganze wird sonst die nächsten 10 Jahre stark ausdünnen und du wirst nochmal nachlegen müssen und dann evtl. nicht mehr genug Reserven im Donor haben.

Wenn Du es schaffst den jetzigen Zustand mit Medikamenten zu halten, hast Du ne gute Ausgangslage.

Subject: Aw: Von der Planung bis zur Pflege: Meine Haartransplantation in Istanbul
Posted by [StefanAdler](#) on Tue, 25 Feb 2025 02:49:50 GMT

[View Forum Message](#) <> [Reply to Message](#)

Wow, es ist wirklich gut
