
Subject: Update 4 Monat Dr Keser

Posted by [jamjam](#) on Sat, 25 Jul 2009 13:32:59 GMT

[View Forum Message](#) <> [Reply to Message](#)

Update 4 Monat

Hallo zusammen ,

hier ein update von meiner HT bei Dr.Keser in der Türkei .

vorher : <http://alopezie.de/foren/transplant/index.php/t/2277/>

Viel hat sich noch nicht getan , hatte gehofft das ich schon nach 4 Monaten einiges verändert .
Die Paar Haare die Ihr sieht sind einfach von Anfang an einfach ohne aufzufallen weiter gewaschen .

Die Haare die ausgefallen sind sind noch nicht nachgewachsen

Normaler weise müsste man doch kleine Stoppeln sehen ?

Hier einige Bilder :

File Attachments

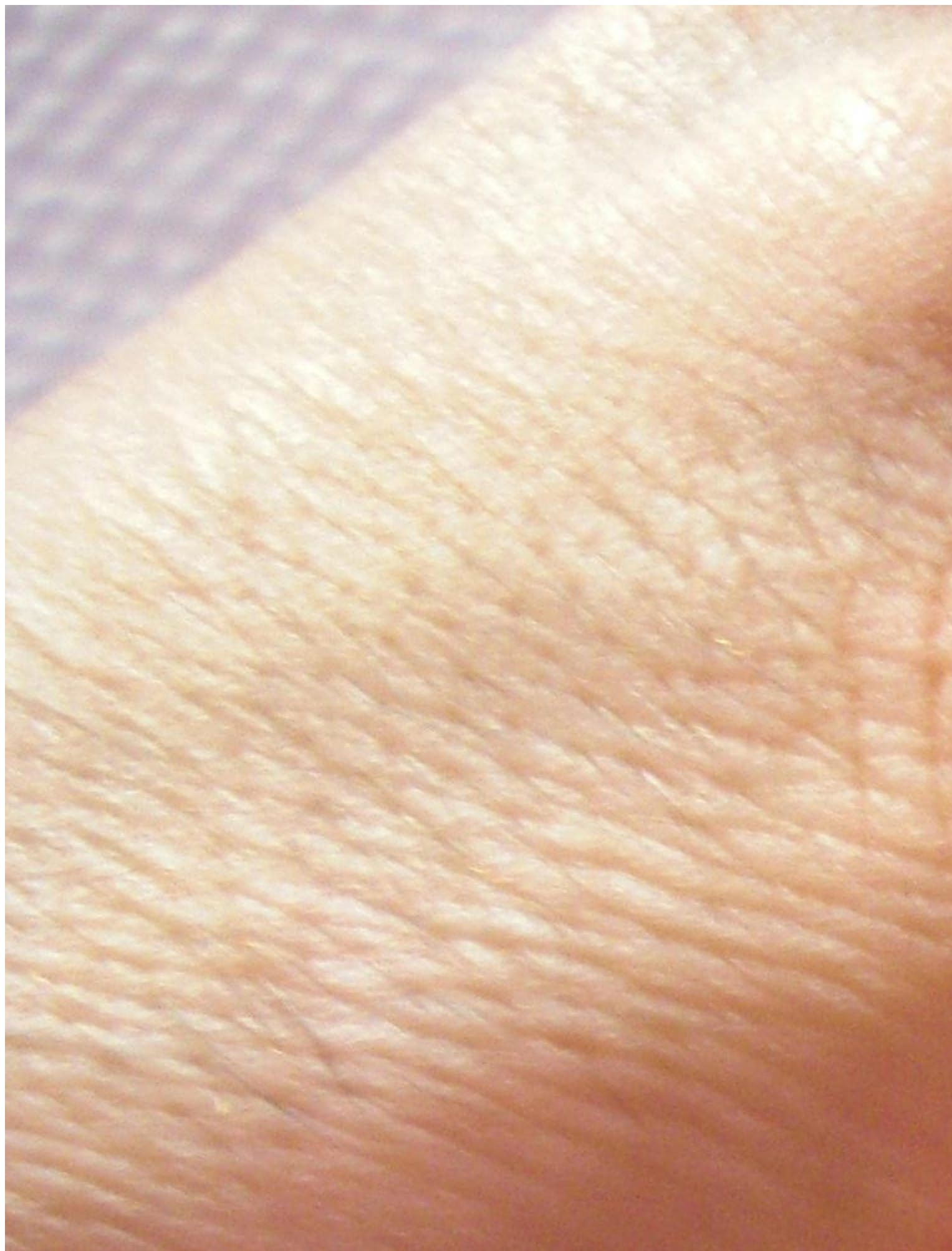
1) [25. 2009_1.JPG](#), downloaded 3050 times



2) ‎25. ‎Juli ‎2009-3.JPG, downloaded 2000 times



3) [25. Juli 2009-2.JPG](#), downloaded 1794 times



Subject: Re: Update 4 Monat
Posted by [NW5a](#) on Sat, 25 Jul 2009 13:34:46 GMT
[View Forum Message](#) <> [Reply to Message](#)

Hallo Jamjam,

4 Monate sind einfach noch zu früh. Orientiere dich nicht an die Frühstarter hier. Bei vielen gehts erst ab dem 5/6 Monat los.

Patience ...

Gruß

Subject: Re: Update 4 Monat
Posted by [jamjam](#) on Sat, 25 Jul 2009 13:34:46 GMT
[View Forum Message](#) <> [Reply to Message](#)

Hier einige Bilder :

File Attachments

1) [25. 2009-6.JPG](#), downloaded 1229 times



2) [25. Juli 2009-5.JPG](#), downloaded 785 times



3) [25. Juli 2009-4.JPG](#), downloaded 748 times



Subject: Re: Update 4 Monat

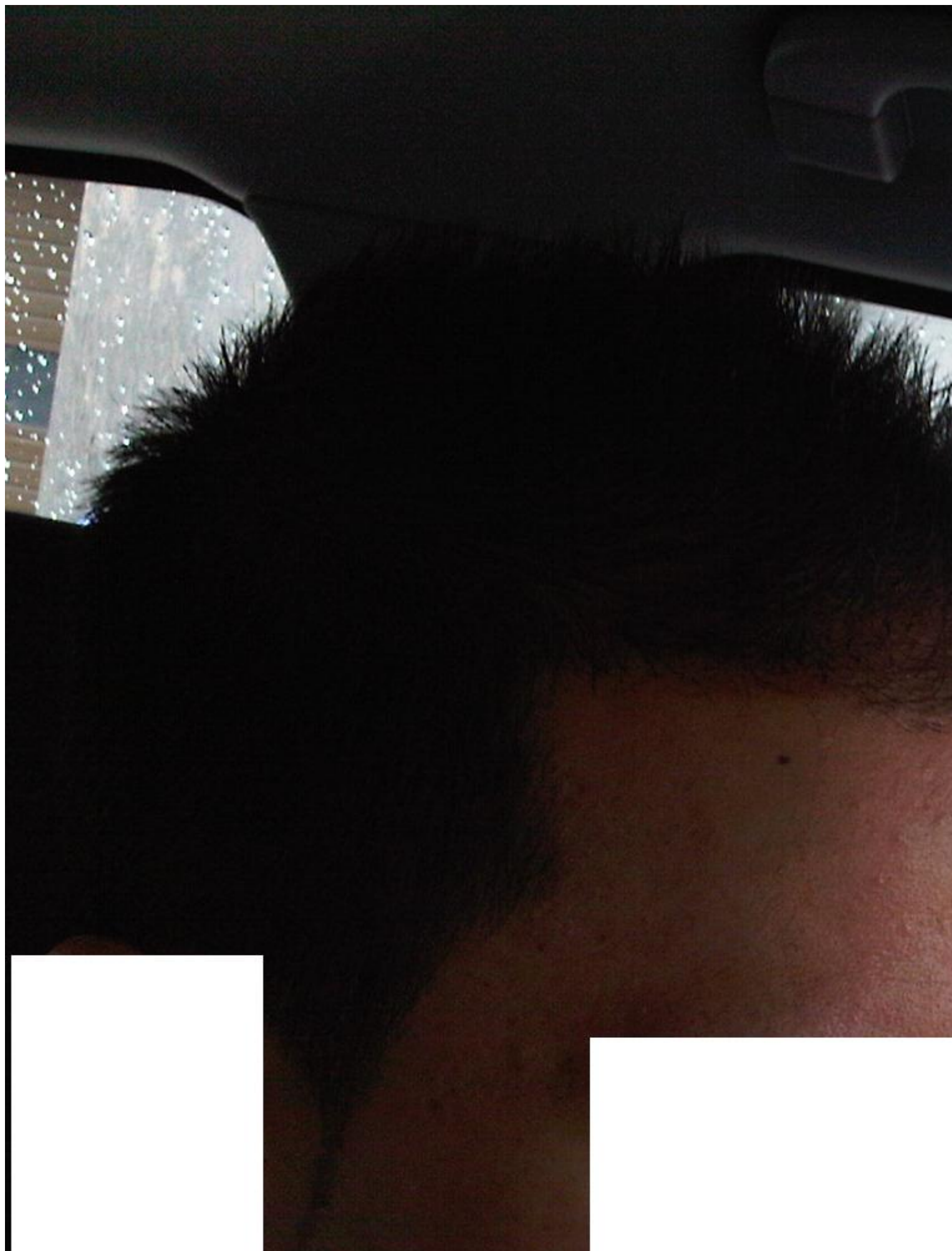
Posted by [jamjam](#) on Sat, 25 Jul 2009 13:43:34 GMT

[View Forum Message](#) <> [Reply to Message](#)

Hier noch zwei Bilder kurz nach dem Frisör gang mit Gel

File Attachments

1) [25. 2009-8.jpg](#), downloaded 1134 times



2) [25. Juli 2009-7.jpg](#), downloaded 1004 times



Subject: Re: Update 4 Monat
Posted by [Blue-Think](#) on Sat, 25 Jul 2009 20:26:14 GMT
[View Forum Message](#) <> [Reply to Message](#)

Ab Monat 4-6 geht es dann richtig los....Also schnell dich an

Nimmst du Minox?

LG

Subject: Re: Update 4 Monat
Posted by [jamjam](#) on Mon, 27 Jul 2009 13:10:14 GMT
[View Forum Message](#) <> [Reply to Message](#)

Ja ich benutze Minox !

Subject: Re: Update 4 Monat
Posted by [Katzenhase](#) on Mon, 27 Jul 2009 16:54:47 GMT
[View Forum Message](#) <> [Reply to Message](#)

jamjam schrieb am Mon, 27 Juli 2009 15:10Ja ich benutze Minox !

Wenn dann aber nur die 2% Lösung

Subject: Re: Update 4 Monat
Posted by [jamjam](#) on Mon, 27 Jul 2009 18:36:54 GMT
[View Forum Message](#) <> [Reply to Message](#)

Katzenhase schrieb am Mon, 27 Juli 2009 18:54jamjam schrieb am Mon, 27 Juli 2009 15:10Ja ich benutze Minox !

Wenn dann aber nur die 2% Lösung

Um genau zu sein nehme ich seit drei Monaten Rogaine Foam 5%

ich laube da kommt nichts mehr !

Subject: Re: Update 4 Monat

Posted by [NW5a](#) on Mon, 27 Jul 2009 19:13:07 GMT

[View Forum Message](#) <> [Reply to Message](#)

Patience! So schwer es auch fällt.

Subject: Re: Update 4 Monat

Posted by [gumgum](#) on Mon, 27 Jul 2009 23:22:37 GMT

[View Forum Message](#) <> [Reply to Message](#)

Also ich find die letzten Bilder nach dem Friseurbesuch wirklich hammer. Du hast ein schönes und dichtes Schläfendreieck und das macht optisch enorm viel aus. Zudem hast du für dein Gesicht/Kopf eine optimale Haarlinie bekommen

Subject: Re: Update 4 Monat

Posted by [Teqqu](#) on Tue, 28 Jul 2009 16:42:35 GMT

[View Forum Message](#) <> [Reply to Message](#)

Mir gefällt das Bild mit Gel auch sehr gut, wobei der Unterschied zwischen Gel und kein Gel schon gravierend ist. Wie empfindest u es selber JamJam?? täuscht das Bild mit Gel oder ist es wirklich schon so dicht??

Subject: Re: Update 4 Monat

Posted by [jamjam](#) on Wed, 29 Jul 2009 10:33:00 GMT

[View Forum Message](#) <> [Reply to Message](#)

Teqqu schrieb am Die, 28 Juli 2009 18:42Mir gefällt das Bild mit Gel auch sehr gut, wobei der Unterschied zwischen Gel und kein Gel schon gravierend ist. Wie empfindest u es selber JamJam?? täuscht das Bild mit Gel oder ist es wirklich schon so dicht??

Also Teqqu,
komischerweise sieht das Bild mit Gel besser aus , aber leider täuscht das sehr ,
die Bilder wurden am gleichen Tag gemacht die ohne Gel vor dem Frisör besuch wurden mit
einer Digitalkamera gemacht und entsprechen den Tatsachen.
Nach dem ich beim Frisör war habe ich meine Haare gestylt und die Bilder mit meinem Handy
gemacht . Leider sieht die Sache nicht so gut aus wie auf den letzten beiden Bildern...
So viel zum Thema Bilder ... Bilder können leider auch sehr täuschen ...

Subject: Re: Update 4 Monat

Posted by [Blue-Think](#) on Wed, 29 Jul 2009 11:48:26 GMT

[View Forum Message](#) <> [Reply to Message](#)

jamjam schrieb am Mit, 29 Juli 2009 12:33Teqqu schrieb am Die, 28 Juli 2009 18:42Mir gefällt das Bild mit Gel auch sehr gut, wobei der Unterschied zwischen Gel und kein Gel schon gravierend ist. Wie empfindest u es selber JamJam?? täuscht das Bild mit Gel oder ist es wirklich schon so dicht??

Also Teqqu,
komischerweise sieht das Bild mit Gel besser aus , aber leider täuscht das sehr ,
die Bilder wurden am gleichen Tage gemacht die ohne Gel vor dem Frisör besuch wurden mit einer Digitalkamera gemacht und entsprechen nicht den Tatsachen .
Nach dem ich beim Frisör war habe ich meine Haare gestylt und die Bilder mit meinem Handy gemacht . Leider sieht die Sache nicht so gut aus wie auf den letzten beiden Bildern...
So viel zum Thema Bilder ... Bilder können leider auch sehr täuschen ...

Aber wie schon geschrieben....Du bist erst in 4. Monat und da kann man einfach noch keine fette Wolle auf dem Kopf erwarten....Nach 4 weitere Monaten sehen die Stylings-Möglichkeiten viel besser aus...

LG

Subject: Re: Update 4 Monat Dr Keser
Posted by [DerGeheimrat](#) on Sun, 16 Aug 2009 00:54:36 GMT
[View Forum Message](#) <> [Reply to Message](#)

Na was macht die Haarpracht nun ein Monat später????

Subject: Re: Update 4 Monat Dr Keser
Posted by [jamjam](#) on Mon, 17 Aug 2009 16:14:55 GMT
[View Forum Message](#) <> [Reply to Message](#)

DerGeheimrat schrieb am Son, 16 August 2009 02:54Na was macht die Haarpracht nun ein Monat später????

Am 25.08.2009 haben für genau 5 Monate , dann stelle ich auch wieder Aktuelle Bilder rein

Subject: Re: Update 4 Monat Dr Keser
Posted by [jamjam](#) on Mon, 17 Aug 2009 19:29:24 GMT
[View Forum Message](#) <> [Reply to Message](#)

Ein kleiner zwischen update für die neugierigen....

Bin fast im 5 Monat!


Bitte seit erblich und sagt eure Meinung zu meinem Zwischenstand ...

File Attachments

1) [17. August 2009.JPG](#), downloaded 1224 times



2) [17. August 2009-2.JPG](#), downloaded 990 times



3) [17. August 2009-3.JPG](#), downloaded 957 times



Subject: Re: Update 4 Monat Dr Keser
Posted by [Teqqu](#) on Mon, 17 Aug 2009 20:17:01 GMT
[View Forum Message](#) <> [Reply to Message](#)

Also man sieht eine Verbesserung zum 4-Monatsupdate und du hast ja noch einige Monate Wachstum vor dir. Also kannst du eigentlich nur weiter warten und dann wird das auch noch besser und dichter, btw. das Haarliniendesign und die Tiefe der Haarlinie ist perfekt, gefällt mir sehr gut. Also weiterhin frohes Wachstum....

Subject: Re: Update 4 Monat Dr Keser
Posted by [Blue-Think](#) on Wed, 19 Aug 2009 06:22:59 GMT
[View Forum Message](#) <> [Reply to Message](#)

Hallo Jam,

man sieht schon eine Veränderung... Also ab dem 5. Monat geht dann so richtig los....Also schnell dich an... Halte uns weiterhin auf den Laufenden...

LG

Subject: Re: Update 4 Monat Dr Keser
Posted by [xkaan](#) on Sat, 05 Sep 2009 12:49:42 GMT
[View Forum Message](#) <> [Reply to Message](#)

wow ich sehe auch eine eine grosse verbesserung..ich hoffe das weiterhin viele haare nachwachsen..
ich bin sehr neugierig..will sehen wie es sich weiterhin entwickelt..

Subject: Re: Update 4 Monat Dr Keser
Posted by [doik22](#) on Tue, 10 Nov 2009 13:15:15 GMT
[View Forum Message](#) <> [Reply to Message](#)

hallo jamjam!!
wie geht es dir nun...kannst du vielleicht ein paar updates geben oder ein paar bilder posten..
alles gute mit dem wachstum!!!

Subject: Re: Update 4 Monat Dr Keser
Posted by [lennyk](#) on Thu, 12 Nov 2009 01:14:56 GMT
[View Forum Message](#) <> [Reply to Message](#)

Bitte nach dem 6 ten Monat noch Bilder posten.

Viel Erfolg noch,

Subject: Re: Update 4 Monat Dr Keser
Posted by [doik22](#) on Thu, 12 Nov 2009 08:00:59 GMT
[View Forum Message](#) <> [Reply to Message](#)

hey jamjam!!
warum hört man nichts mehr von dir???
poste vielleicht mal ein paar neue bilder!!!
sind alle gespannt auf dein zwischenergebnis
alles gute!!!

Subject: Re: Update 4 Monat Dr Keser
Posted by [hairline](#) on Mon, 15 Feb 2010 16:45:51 GMT
[View Forum Message](#) <> [Reply to Message](#)

und hoch damit

Wie siehts denn nun aus???
das letzte Update war schon vielversprechend...

Subject: Re: Update 4 Monat
Posted by [NewID](#) on Mon, 15 Feb 2010 18:08:15 GMT
[View Forum Message](#) <> [Reply to Message](#)

Katzenhase schrieb am Mon, 27 July 2009 18:54jamjam schrieb am Mon, 27 Juli 2009 15:10Ja
ich benutze Minox !

Wenn dann aber nur die 2% Lösung

wieso nur die 2% lösung??

hatte eigentlich vor in 2 wochen mit minox anzufangen, hab aber die 5% lösung. Sein lassen??

Subject: Update 11 Monat Dr Keser
Posted by [jamjam](#) on Fri, 19 Feb 2010 22:20:19 GMT
[View Forum Message](#) <> [Reply to Message](#)

11 Monate später OP DR. KESER ANKARA

Hallo zusammen leider habe ich ein paar Updates verpasst,
leider gab es nicht eine so große Entwicklung um jeden Monat einen Updates rein zu stellen.
Hier ein Paar Bilder nach genau 11 Monaten post OP bei Dr Keser in Ankara .

Bitte um eure Meinung ?

File Attachments

1) [18..02.10-1.JPG](#), downloaded 1449 times



2) [18..02.10-2.JPG](#), downloaded 1081 times



3) [18..02.10-3.JPG](#), downloaded 963 times



Subject: Re: Update 11 Monat Dr Keser
Posted by [jamjam](#) on Fri, 19 Feb 2010 22:23:17 GMT
[View Forum Message](#) <> [Reply to Message](#)


weitere Bilder

File Attachments


1) [18..02.10-4.JPG](#), downloaded 992 times



2) [18..02.10-5.JPG](#), downloaded 725 times



3) [18..02.10-6.JPG](#), downloaded 760 times



Subject: Re: Update 11 Monat Dr Keser
Posted by [jamjam](#) on Fri, 19 Feb 2010 22:24:48 GMT
[View Forum Message](#) <> [Reply to Message](#)

weitere Bilder

File Attachments

1) [18..02.10-7.JPG](#), downloaded 857 times



2) [18..02.10-8.JPG](#), downloaded 752 times



Subject: Re: Update 4 Monat Dr Keser
Posted by [gumgum](#) on Fri, 19 Feb 2010 23:25:42 GMT
[View Forum Message](#) <> [Reply to Message](#)

Sag mal, sind dir die Haare auf dem gesamten Oberkopf noch ausgefallen? Da waren doch vor der OP mehr Haare, oder täusche ich mich da?

Subject: Re: Update 11 Monat Dr Keser
Posted by [Vedder](#) on Fri, 19 Feb 2010 23:45:21 GMT
[View Forum Message](#) <> [Reply to Message](#)

Hey jamjam.

War heute zum ersten mal nach meiner HT feiern, versuche aber trotz oder gerade wegen des leichten Alkoholkonsums ehrlich zu sein!

1. Als ich die Bilder von oben gesehen habe, dachte ich zuerst: Das schlechteste Ergebnis (dichtemäßig), was ich von Keser bislang gesehen habe... Allerdings ist die Dichte gleichmäßig!!! Daher die Fragen: Liegt es an den Aufnahmen? Nimmst Du Fin?

2. Ein Bild von der Seite sieht ganz gut aus...aber insgesamt...

3. Wie zufrieden bist Du? Das ist schließlich am wichtigsten!!!

4. Wie dicht wurde gesetzt? Anwuchsrate?

Sollte es tatsächlich so aussehen wie auf den Fotos von oben, wäre meines Erachtens eine extreme Kurzhaarfrisur das Richtige für Dich. Schöne Gesichtsumrahmung aber mangelhafte Dichte...

Schade, bin Fan von Keser... deswegen würde ich gerne noch andere Aufnahmen sehen. (Sonnenlicht)

Subject: Re: Update 11 Monat Dr Keser
Posted by [doik22](#) on Sat, 20 Feb 2010 13:29:19 GMT
[View Forum Message](#) <> [Reply to Message](#)

Ja stimmt. Ich bin auch ein bisschen enttäuscht von keser. Aber vielleicht ist es das Licht.... Jamjam was sagst du? Ist es das licht oder die mangelnde dichte. Wie zufrieden bist du eigentlich. Und vor allem wie sieht's mit den berühmten Multis in der haarlonie. Hat er dir welche verpasst

Subject: Re: Update 4 Monat Dr Keser

Posted by [Khan](#) on Sat, 20 Feb 2010 14:31:53 GMT

[View Forum Message](#) <> [Reply to Message](#)

Hallo JamJam,

Die Bilder sehen nicht gut aus, was aber am Licht und auch an der Kurzhaar-Frisur liegen kann. Deswegen die Bitte ob du auch Bilder unter normalem Licht und auch welche wo die Haare länger sind rein stellen kannst.

Grüsse

Subject: Re: Update 4 Monat Dr Keser

Posted by [Andreas Krämer](#) on Sat, 20 Feb 2010 15:10:20 GMT

[View Forum Message](#) <> [Reply to Message](#)

Ich denke für diese Fläche bei 2000 Grafts ein ganz normales Resultat, viel mehr darf man davon nicht erwarten.

Man darf hier nicht vergessen, dass auch eine recht große Fläche bepflanzt wurde und es vorne vorher so gut wie kahl war. Sollten es beispielsweise 50 - 60 qcm gewesen sein, entspricht dies einer durchschnittlichen verpflanzten Dichte von 33-40 FU's pro qcm. Wie groß war denn ca. die Fläche?

Ansonsten hat Khan natürlich recht, mit dem Licht und die Länge der Haare. Vielleicht kannst Du noch andere Bilder posten?

Noch mal ein Touch-Up, mit beispielsweise 1000 - 1500 Grafts und dann ist es sicher top!

Subject: Re: Update 11 Monat Dr Keser

Posted by [NW5a](#) on Sat, 20 Feb 2010 15:37:42 GMT

[View Forum Message](#) <> [Reply to Message](#)

Ein schönes Beispiel dafür, wenn die AGA weiter geht und daß eine HT nur bei längeren Haaren ihre volle Wirkung zeigt. Ein Tipp für diejenige, die meinen, daß man bei FUE die Haare so kurz tragen kann. Die Dichte in der Empfangsfläche kommt auch nur bei längeren Haaren zur Geltung.

Jamjam, erstmal weiter abwarten. Nach 1,5 Jahren hast du erst ein Ergebnis.

Subject: Re: Update 4 Monat Dr Keser
Posted by [dancerider](#) on Sat, 20 Feb 2010 16:39:07 GMT
[View Forum Message](#) <> [Reply to Message](#)

khan
wieso hat keser nicht direkt mehr grafts gemacht?

Subject: Re: Update 11 Monat Dr Keser
Posted by [banjo](#) on Sat, 20 Feb 2010 18:30:51 GMT
[View Forum Message](#) <> [Reply to Message](#)

doik22 schrieb am Sat, 20 February 2010 14:29Ja stimmt. Ich bin auch ein bisschen enttäuscht von keser. Aber vielleicht ist es das Licht.... Jamjam was sagst du? Ist es das licht oder die mangelnde dichte. Wie zufrieden bist du eigentlich. Und vor allem wie sieht's mit den berühmten Multis in der haarlonie. Hat er dir welche verpasst
Ich glaube hier spinnen ein paar etwas o_O?

Die dichte in der front ist fast genauso hoch wie die dichte vom rest des haares. Was wollt ihr, sollte die front ne höhere Dichte haben als der Donor oder was?

Zudem sind die Haare sehr kurz.

Subject: Aw: Re: Update 11 Monat Dr Keser
Posted by [jamjam](#) on Sun, 21 Feb 2010 13:16:50 GMT
[View Forum Message](#) <> [Reply to Message](#)

Hallo zusammen,
die Antworten auf eure Frage:

1.)Ich nehme seit ca 7 Jahren Propecia und habe mein Haar Ausfall etwas stoppen können. 6 Wochen post OP habe ich mit Regaine Foam langsam angefangen und benutze es einmal Täglich nachdem Haare waschen.

2.)Wie zufrieden ich bin?

Ich hatte eine Große Erwartung von meiner HT ,ich war auch bereit große Kosten und Mühen auf mich zu nehmen ,aber Geld und zeit alleine reichen meist nicht aus. Um auf die Frage zurück zu kommen kann ich euch sagen das die HT nicht meinen Erwartungen entspricht bezüglich des jetzigen Ergebnisses. Ich glaube nicht mehr dran das es noch weitere Entwicklungen geben wird.

3.)Bezüglich Haarlänge: Ich habe meine Haare zuerst Lang wachsen lassen, leider hatte ich jeden Morgen Große Problem sie Richtig zu Kämmen, weil die Haare im vorderen bereich einfach zu undicht sind um irgend eine Frisur hinzubekommen. Ich habe mehrere Haarlängen und Haar Frisuren ausprobiert, bei allen versuchen war die Lichte Kopfhaut nicht zu vertuschen. Bis ich letzte Woche einfach auf eine 6 mm Frisur ausweichen musste ,damit ich Morgens im Badezimmer nicht mehr so viel zeit für meine Haar Styling vergeuden wollte .Ich möchte auf jeden fall meine Haare Länger Tragen ,leider ist dafür die Dichte einfach zu wenig. Die kurz Haar Frisur war meine letzte Chance.

4.)Bilder: ich habe die Bilder in meiner Wohnung gemacht und schon die Besten rein gestellt.
Draußen bei Tageslicht sieht es nicht besser aus !

Nicht das Ihr mich falsch versteht ich bin mit der Arbeit von Dr. Keser zufrieden , habe vielleicht leider etwas zu viel erwartet.

Den Traum wieder lage Haare zu haben die man stylen kann war mein Wunsch gewesen, leider bin ich jetzt wieder auf einer 6 mm Frisur gelandet.

Subject: Aw: Re: Update 11 Monat Dr Keser
Posted by [Vedder](#) on Sun, 21 Feb 2010 14:08:40 GMT
[View Forum Message](#) <> [Reply to Message](#)

Willst Du denn nochmal nachlegen?

Meiner Erfahrung nach müsste es bei 3 bis 6 millimetern aber relativ harmonisch aussehen, wie schaut denn bei der länge dein donor aus? Das finde ich besonders wichtig, da Du sie ja nicht länger tragen willst bzw. kannst.

Alles Gute

Subject: Aw: Re: Update 11 Monat Dr Keser
Posted by [doik22](#) on Mon, 22 Feb 2010 08:37:13 GMT
[View Forum Message](#) <> [Reply to Message](#)

Also jamjam.. Ich würde nicht gleich die Flinte ins Korn werfen... Warum lässt du keinen verdichtungsprozess bei keser über dich ergehen???

Subject: Aw: Re: Update 11 Monat Dr Keser
Posted by [doik22](#) on Mon, 22 Feb 2010 08:40:37 GMT
[View Forum Message](#) <> [Reply to Message](#)

Ps. Eine Frage hätte ich noch: hat dich keser bei der relativ großen fläche und der graftanzahl von 2000 Stück auf eine eventuell mangelnde Dichte nicht hingewiesen???

Subject: zu wenig Dichte - Anwuchsrate
Posted by [hairline](#) on Mon, 22 Feb 2010 09:33:48 GMT
[View Forum Message](#) <> [Reply to Message](#)

könnte es vielleicht auch an einer zu niedrigen
Anwuchsrate liegen?

das wäre zwar untypisch für Keser aber wer weiß...

Subject: Aw: zu wenig Dichte - Anwuchsrate
Posted by [nightwalker](#) on Mon, 22 Feb 2010 11:41:45 GMT
[View Forum Message](#) <> [Reply to Message](#)

Hab mir jetzt mal alle Bilder - auch alle Vorher-Bilder - genau angesehen.
Dr. Keser hat da gar nix falsch gemacht. Angewachsen scheint auch der Großteil zu sein. Im
Gegensatz zu vorher, hat jamjam jetzt von Stirn, bis über den Oberkopf-Bereich hinweg,
gleichmäßig verteilte Haare - wenn auch nicht dicht. Und mit 2000 Grafts auf so einer großen
Fläche, wird man damit nicht wirklich den Ursprung herstellen können, zum anderen hätte
das bei jamjam überhaupt keinen Sinn gehabt - oder doch?

Kommt jetzt darauf an, was der junfräuliche Donor von jamjam an verwendbaren Grafts
hergegeben hätte, aber wenn ich Keser gewesen wäre, und weiß, was ich kann, dann hätte
ich jamjam schnurstracks gleich mindestens eine 55er Dichte in Zone 1 (Stirn) und Zone 2
(Oberkopf/Brücke) raufgepackt. Also GLEICH versucht ein Endresultat herzustellen mit dem
verfügbaren Maximum. Sollte irgendetwas mit der Tonsur was passieren, dann entweder lassen,
oder gucken ob noch was von Donor zu holen wäre oder BHT oder sonst was - oder einfach
sein lassen. Jedenfalls GLEICH versuchen das Endresultat vorne/oben herzustellen, wäre wohl
weit "klüger" gewesen. JETZT in diesen Bereichen (riskant) rumverdichten müssen, scheint
mir nicht die bessere Idee zu sein.

Taktisch war es - obwohl ja alles gelungen - nicht die beste Entscheidung, meiner Meinung nach.
Denn so hat JamJam eben jetzt genau das Problem:
Keine brauchbar Dichte, wie er sie gerne mindestens hätte, nachverdichten müsste er
sowieso, und nachverdichten so einen Status, na viel Vergnügen, denn das kann in genau so
einem Fall, u.U. zu einer Farce werden ...

Obwohl der Keser ein super Handwerker ist (sehe ich immer wieder), aber für solche Flächen
anständig/brauchbar bepacken, Keser, Keser ...

Subject: zu bepflanzende Fläche
Posted by [hairline](#) on Mon, 22 Feb 2010 13:08:04 GMT
[View Forum Message](#) <> [Reply to Message](#)

@jamjam

Wie groß war denn die Fläche welche bearbeitet worden ist?

Sieht so aus als ob der HA etwas vorangeschritten ist seit der HT bzw es sieht gleichmäßig nach einer 25er Dichte aus...

Welche Dichte hast Du in der Haarlinie und welche auf der Brücke?

Subject: Aw: zu bepflanzende Fläche

Posted by [Michael G.](#) on Mon, 22 Feb 2010 15:54:22 GMT

[View Forum Message](#) <> [Reply to Message](#)

Der Haarausfall scheint für mich auch vorangeschritten zu sein.
Demnach sind dann 2000 Grafts auf dieser Fläche klar zu wenig.

Im Grunde genommen kann man sich ja schon vor der ersten OP darauf einstellen, dass es sehr wahrscheinlich nicht bei dieser einen OP bleiben wird. Ist ja auch klar AGA abhängig!

Bei mir bsw.hat meine Mittelspur nach der ersten OP deutlich Federn gelassen. Diese neuen "Lücken" wurden zwar in meiner zweiten OP von Keser gestopft. Aber bereits jetzt merke ich schon wieder, dass ich um endgültig wieder "saniert" zu sein, eine letzte OP brauche!

OK, dass sind dann 3 OPs...aber ich hab mich ja für diesen Weg entschieden. Man kann ja sein "Resthaar" auch nicht wegzaubern, sondern man muss eben warten, weils ja noch so "deckend" wichtig ist.

Wobei es natürlich von Vorteil ist, wenn nach einer OP der natürliche Haarausfall (aus welchen Gründen auch immer) irgendwie schneller voranschreitet.

Und voranschreitender Haarausfall bringt immer eine erneute OP mit sich. Das geht doch hier fast jeden so, und muss immer ganz klar mit eingeplant werden.

JamJam muss jetzt versuchen cool zu bleiben um den Tatsachen ins Auge schauen zu können.
Er muss nochmal ran...!

Es gilt halt auf den nächsten 1-2 Etappen auch zu siegen...und das wird er ganz sicher.
Und dann wird seine jetzige Traurigkeit nur als schwache Erinnerung bestand haben.

Dennoch heisst es jetzt erstmal Eigenmotivation aufbringen, durchhaltvermögen zeigen. Und dann wird auch alles gut werden.

Allem in allen hat er aber NIX falsch gemacht, er hat 2000 Grafts auf der sicheren Seite!

Gruß

Vito

Subject: Aw: zu bepflanzende Fläche
Posted by [doik22](#) on Mon, 22 Feb 2010 17:11:43 GMT
[View Forum Message](#) <> [Reply to Message](#)

Kann mich vito eigentlich nur anschliessen . Hatte es aber sinnvoller gefunden zuerst mit fut anstatt mit fue zu beginnen

Subject: Aw: Update 4 Monat Dr Keser
Posted by [James](#) on Mon, 22 Feb 2010 20:40:13 GMT
[View Forum Message](#) <> [Reply to Message](#)

Was ist daran "niedrige Anwuchsrate"? Die Fläche ist ca 55-60 cm² ,bei 2000 grafts macht das ca 30 -35 grafts pro cm²! Und genau danach sieht es aus! Es sieht aus wie eine 30 er bzw 35 er Dichte!!!Nicht mehr nicht weniger! Nochmal 1500 Grafts. Dann hat man vorne ne 70-60 er Dichte und nach hinten abfallend! So wird das Ergebnis 1 A aussehen!
Bei so einer großen Fläche kann man mit 2000 Grafts keine Wunder erwarten. Das ist ganz simple Mathematik!

Subject: Aw: Update 4 Monat Dr Keser
Posted by [nightwalker](#) on Mon, 22 Feb 2010 21:06:26 GMT
[View Forum Message](#) <> [Reply to Message](#)

James schrieb am Mon, 22 February 2010 21:40Was ist daran "niedrige Anwuchsrate"? Die Fläche ist ca 55-60 cm² ,bei 2000 grafts macht das ca 30 -35 grafts pro cm²! Und genau danach sieht es aus! Es sieht aus wie eine 30 er bzw 35 er Dichte!!!Nicht mehr nicht weniger! Nochmal 1500 Grafts. Dann hat man vorne ne 70-60 er Dichte und nach hinten abfallend! So wird das Ergebnis 1 A aussehen!
Bei so einer großen Fläche kann man mit 2000 Grafts keine Wunder erwarten. Das ist ganz simple Mathematik!
Naja, das "wird", ersetze ich hier doch glatt duch "KÖNNTE".

Die Frage ist, ob der wert Dr. Keser ein Verdichtungs-Spezialist ist, damit der liebe JamJam, danach nicht gleich wie vor der OP aussieht ...

Denke aber, @Kahn kann dazu mehr berichten und vor allem überzeugen davon.

Subject: Aw: Update 4 Monat Dr Keser

Posted by [Rektor Skinner](#) on Mon, 22 Feb 2010 21:13:54 GMT

[View Forum Message](#) <> [Reply to Message](#)

nightwalker schrieb am Mon, 22 February 2010 22:06James schrieb am Mon, 22 February 2010 21:40Was ist daran "niedrige Anwuchsrate"? Die Fläche ist ca 55-60 cm² ,bei 2000 grafts macht das ca 30 -35 grafts pro cm²! Und genau danach sieht es aus! Es sieht aus wie eine 30 er bzw 35 er Dichte!!!Nicht mehr nicht weniger! Nochmal 1500 Grafts. Dann hat man vorne ne 70-60 er Dichte und nach hinten abfallend! So wird das Ergebnis 1 A aussehen!

Bei so einer großen Fläche kann man mit 2000 Grafts keine Wunder erwarten. Das ist ganz simple Mathematik!

Naja, das "wird", ersetze ich hier doch glatt durch "KÖNNTE".

Die Frage ist, ob der wert Dr. Keser ein Verdichtungs-Spezialist ist, damit der liebe JamJam, danach nicht gleich wie vor der OP aussieht ...

Denke aber, @Kahn kann dazu mehr berichten und vor allem überzeugen davon.

interessanter fall der herr jam jam,

nightwalker: wer wäre denn deiner meinung nach ein verdichtungsspezialist??

gruss

R.S

Subject: Aw: Update 4 Monat Dr Keser

Posted by [nightwalker](#) on Mon, 22 Feb 2010 21:41:29 GMT

[View Forum Message](#) <> [Reply to Message](#)

Rektor Skinner schrieb am Mon, 22 February 2010 22:13

interessanter fall der herr jam jam,

nightwalker: wer wäre denn deiner meinung nach ein verdichtungsspezialist??

gruss

R.S

Wusste ich doch, dass dich das interessiert. Ich weiß auch, warum dich das interessiert. Wie auch immer:

1. will ich das nicht sagen, und 2. kann ich das nicht sagen. Was ich aber mit Gewissheit sagen kann, ist, das VERDICHUNG bloß niemand auf die leichte Schulter nehmen sollte. Dabei ist die Wahl für einen Doc für eine normale HT auf blanke Flächen, im Gegensatz ein "Kinderspiel".

Hier kommt das Problem schlechthin:

Dann finden sich halt Docs, die auf sagenhafte Fälle von ihnen verweisen können. Das kann aber nicht immer bei jeden Kandidaten so verlaufen.

Tipp:

Versuche rauszufinden, wo die HAKEN bei Verdichtungen so sein können. Und dann muss dir

persönlich ein Doc aber ganz plausibel und klar begünden können, WARUM bei dir "schon nix in die Hosen gehen" sollte - seiner Meinung nach. Solltest du den Eindruck dabei kriegen, dass der/die selber NULL Ahnung haben - sein lassen diesen Doc, und geradezu fluchtartig die Klinik verlassen.

Subject: Aw: Update 4 Monat Dr Keser
Posted by [doik22](#) on Mon, 22 Feb 2010 22:25:00 GMT
[View Forum Message](#) <> [Reply to Message](#)

Dann Frage ich dich warum du nicht gleich mehr einpflanzen hast lassen oder wolltest du von vornherein eine zwei-Stopp-Strategie

Subject: Aw: Update 4 Monat Dr Keser
Posted by [doik22](#) on Mon, 22 Feb 2010 22:28:03 GMT
[View Forum Message](#) <> [Reply to Message](#)

Und wer wäre deiner meinung nach ein verdichtungsspezialist

Subject: Aw: Update 4 Monat Dr Keser
Posted by [doik22](#) on Mon, 22 Feb 2010 22:31:12 GMT
[View Forum Message](#) <> [Reply to Message](#)

Weise Antwort zzzu

Subject: Update 11 Monat Dr Keser
Posted by [jamjam](#) on Tue, 23 Feb 2010 20:36:57 GMT
[View Forum Message](#) <> [Reply to Message](#)

Hallo zusammen,

erst einmal wurde keine so große Fläche verpflanzt wie es aussieht.
ich habe eine recht kleine Kopf und geplant und erwünscht war im Front bereich so dicht wie möglich zu verpflanzen mindestens eine 70er dichte und nach hinten weg einfach verdichten.
Mir ist schon klar das ich nicht mit einer OP zu meinem End Ergebnis kommen kann, genau deshalb wollte ich die Front schon mal hinter mir lassen , damit ich mich später um den Rest kümmern kann.

Leider sieht das Ergebnis nicht so aus wie ich es gerne gehabt hätte.

Es könnten mehre Gründe haben???

Aber das könnt Ihr mir bestimmt besser beantworten.

Subject: Aw: Update 4 Monat Dr Keser
Posted by [Rektor Skinner](#) on Tue, 23 Feb 2010 21:07:22 GMT
[View Forum Message](#) <> [Reply to Message](#)

nightwalker schrieb am Mon, 22 February 2010 22:41Rektor Skinner schrieb am Mon, 22 February 2010 22:13
interessanter fall der herr jam jam,

nightwalker: wer wäre denn deiner meinung nach ein verdichtungsspezialist??

gruss

R.S

Wusste ich doch, dass dich das interessiert. Ich weiß auch, warum dich das interessiert. Wie auch immer:

1. will ich das nicht sagen, und 2. kann ich das nicht sagen. Was ich aber mit Gewissheit sagen kann, ist, das VERDICHUNG bloß niemand auf die leichte Schulter nehmen sollte. Dabei ist die Wahl für einen Doc für eine normale HT auf blanke Flächen, im Gegensatz ein "Kinderspiel".

Hier kommt das Problem schlechthin:

Dann finden sich halt Docs, die auf sagenhafte Fälle von ihnen verweisen können. Das kann aber nicht immer bei jeden Kandidaten so verlaufen.

Tipp:

Versuche rauszufinden, wo die HAKEN bei Verdichtungen so sein können. Und dann muss dir persönlich ein Doc aber ganz plausibel und klar begünden können, WARUM bei dir "schon nix in die Hosen gehen" sollte - seiner Meinung nach. Solltest du den Eindruck dabei kriegen, dass der/die selber NULL Ahnung haben - sein lassen diesen Doc, und geradezu fluchtartig die Klinik verlassen.

ja ja du kannst mich ja schon ganz gut einschätzen.klar ist eine verdichtung eine riskante geschichte,selbst für die top 10 of the world ht ärzte.deswegen überlege ich mir ernsthaft ob ich mein haaransatz nicht lieber um 1cm nach unten versetzen lasse mit der nötigen dichte.sone verdichtung ist ein spiel mit dem feuer.....

Subject: Aw: Update 4 Monat Dr Keser
Posted by [nightwalker](#) on Tue, 23 Feb 2010 21:34:32 GMT
[View Forum Message](#) <> [Reply to Message](#)

Rektor Skinner schrieb am Tue, 23 February 2010 22:07

ja ja du kannst mich ja schon ganz gut einschätzen.klar ist eine verdichtung eine riskante geschichte,selbst für die top 10 of the world ht ärzte.deswegen überlege ich mir ernsthaft ob ich mein haaransatz nicht lieber um 1cm nach unten versetzen lasse mit der nötigen dichte.sone verdichtung ist ein spiel mit dem feuer.....

Denk einfach mal nach:

Durch die vorherigen HTs, ist es ja im UNTERGEWEBE zu Narbengewebe gekommen, welches bekanntlich/allgemein größer ist, als die (sichtbare) Narbe selbst = "Eisberg-Effekt". Die Sache ist schon mal mit Haken gesät, dann kommt noch die andere Sache hinzu ...

Subject: Fläche

Posted by [hairline](#) on Tue, 23 Feb 2010 22:23:49 GMT

[View Forum Message](#) <> [Reply to Message](#)

wobei es wirklich interessant wäre zu wissen wie groß die Fläche denn nun genau war....

Subject: Aw: Fläche

Posted by [Stefan34](#) on Wed, 24 Feb 2010 20:27:17 GMT

[View Forum Message](#) <> [Reply to Message](#)

ja das finde ich auch!?

Subject: Aw: Re: Update 11 Monat Dr Keser

Posted by [jamjam](#) on Wed, 24 Feb 2010 20:54:38 GMT

[View Forum Message](#) <> [Reply to Message](#)

Hallo zusammen ,

vielleicht wiederhole ich mich noch einmal,

ich bin mit Dr. kesers arbeit nicht unzufrieden.

Ich habe vielleicht einfach zu viel von einer HT erwartet !

Mir ist schon Klar das ich früher oder später wieder dran muss.

Hatte nur gehofft das ich etwas länger ruhe haben werde.

Heute habe ich mit Dr. Keser Telefoniert und er sagte mir das eine Verdichtung überhaupt kein Problem ist. Ich sollte einfach noch einmal vorbei Fliegen und er verdichtet einfach die Stellen die noch so undicht erscheinen.

Ich muss mal schauen , wann ich das Beruflich/ Zeitlich unter bekomme , schließlich muss man mindestens zwei Wochen Urlaub einplanen, weil ich Beruflich viel im Kundenkontakt stehe...

Subject: Aw: Fläche
Posted by [hairline](#) on Wed, 24 Feb 2010 20:58:59 GMT
[View Forum Message](#) <> [Reply to Message](#)

Also jamjam, dann rück mal Deine exakten Maße raus

Subject: Aw: Fläche
Posted by [Desmond](#) on Sat, 03 Jul 2010 22:04:40 GMT
[View Forum Message](#) <> [Reply to Message](#)

Subject: Aw: Re: Update 11 Monat Dr Keser
Posted by [jamjam](#) on Sun, 22 May 2011 07:37:23 GMT
[View Forum Message](#) <> [Reply to Message](#)

Hallo zusammen ,

ich benutze seit fast 10 Jahren Finasterid und seit fast drei Jahren Minoxidil (Regaine) Foam 5% .

wie lange kann und darauf ich diese Medikamente einnehmen .

Das Regaine verursacht zeitweise einen sehr starken Haarausfall. Über was für eine Zeitraum darf und sollte man diese Medikamente einnehmen.

Ich hoffe Ihr könnt mir von euren Erfahrungen Berichtigen, danke im voraus .

LG jamjam

Subject: Aw: Re: Update 11 Monat Dr Keser
Posted by [christian77](#) on Fri, 30 Dec 2011 12:46:15 GMT
[View Forum Message](#) <> [Reply to Message](#)

doik22 schrieb am Mon, 22 February 2010 09:40Ps. Eine Frage hätte ich noch: hat dich keser bei der relativ großen fläche und der graftanzahl von 2000 Stück auf eine eventuell mangelnde Dichte nicht hingewiesen???

Mehr und mehr scheint mir, als müsse man Keser genau sagen, was man sich erwartet. Der dritte Fall, der für mich ein eindeutiger Beratungsfehler ist.

Subject: Aw: Re: Update 11 Monat Dr Keser
Posted by [Desmond](#) on Fri, 30 Dec 2011 13:14:21 GMT
[View Forum Message](#) <> [Reply to Message](#)

christian77 schrieb am Fri, 30 December 2011 13:46
Mehr und mehr scheint mir, als müsse man Keser genau sagen, was man sich erwartet. Der dritte Fall, der für mich ein eindeutiger Beratungsfehler ist.

Das Ergebnis von JamJam ist in anbetracht dessen das er auf eine große Fläche lediglich 2000 grafts bekommen hat sehr gut.

Bei so kurzen Haaren wie im 11. Monatsbilder sehen die meisten HT scheisse aus. Wenn er seine Haare mindestens 3cm lang hätte würde man seine Kopfhaut nicht mehr sehen.

Dr. Keser ist hier sehr ökonomisch mit seinen graftreserven umgegangen, von Fehlberatung kann keine Rede sein!

Subject: Aw: Update 4 Monat Dr Keser
Posted by [leiser](#) on Tue, 27 Mar 2012 10:17:43 GMT
[View Forum Message](#) <> [Reply to Message](#)

Kann es nicht an der von jamjam geschilderten schwierigen Entnahme (mit Kochsalz unterspritzen etc.) liegen, dass die Anwuchsrate schlechter als normal ist?

Subject: Aw: Update 4 Monat Dr Keser
Posted by [jamjam](#) on Tue, 27 Mar 2012 13:09:50 GMT
[View Forum Message](#) <> [Reply to Message](#)

Ich würde gerne eine weitere op durchführen lassen,
allerdings Weiß ich nicht ob das etwas bringt .
Ich bin etwas verunsichert , weil die Entnahme so schwierig war.

Subject: Aw: Update 4 Monat Dr Keser
Posted by [hajo](#) on Tue, 27 Mar 2012 14:18:14 GMT
[View Forum Message](#) <> [Reply to Message](#)

jamjam schrieb am Tue, 27 March 2012 15:09Ich würde gerne eine weitere op durchführen lassen,
allerdings Weiß ich nicht ob das etwas bringt .
Ich bin etwas verunsichert , weil die Entnahme so schwierig war.

Sorry hab jetzt nicht den ganzen Bericht durchgelesen, aber inwiefern schwierig?
Ist das auf die Schmerzen bezogen oder liegt das an deinen Kopfeigenschaften.
Hab in 3 Wochen meine Op und versuch da vieles aufzufangen.

Gruß

Subject: Aw: Update 4 Monat Dr Keser
Posted by [leiser](#) on Tue, 27 Mar 2012 15:04:01 GMT
[View Forum Message](#) <> [Reply to Message](#)

Hajo, das steht im Vorbericht, auf den im 1. Beitrag hier verlinkt ist.

Subject: Aw: Update 4 Monat Dr Keser
Posted by [jamjam](#) on Tue, 27 Mar 2012 16:18:41 GMT
[View Forum Message](#) <> [Reply to Message](#)

nein nein das hat nichts mit schmerzen zu tun.
die haare wollten einfach nicht rauskommen (bei der endnahme)

Subject: Aw: Update 4 Monat Dr Keser
Posted by [hajo](#) on Tue, 27 Mar 2012 16:39:48 GMT
[View Forum Message](#) <> [Reply to Message](#)

leiser schrieb am Tue, 27 March 2012 17:04Hajo, das steht im Vorbericht, auf den im 1. Beitrag hier verlinkt ist.

Danke, war im Büro und konnte mir nicht alles genau durchlesen.

Mein Problem war, dass die Grafts nicht drinne bleiben wollten. Hab einen zu harten Schädel, meine der Arzt.
Hoffe das es diesmal besser wird.

Subject: Aw: Update 4 Monat Dr Keser
Posted by [Brosec](#) on Sat, 31 Mar 2012 11:28:06 GMT
[View Forum Message](#) <> [Reply to Message](#)

@jam jam kann verstehn, dass du nicht ganz zufrieden bist mit der OP. Denke, dass die Anwuchsrate ca bei 70% gelegen hat bei dir. (Ist nur eine schätzung) Woran es gelegen hat ist schwierig zu sagen, könnte evtl wirklich mit deiner Vermutung zu tun gehabt haben. Allerdings glaub ich wenn du dort nochmal Verdichtest würd es ziemlich gut werden glaube ich.....

Subject: Aw: Update 4 Monat Dr Keser
Posted by [AlpiMania](#) on Thu, 14 Jun 2012 18:56:41 GMT
[View Forum Message](#) <> [Reply to Message](#)

so muss hier auch gerade mal meinen senf dazugeben:

ich finde, dass eine Vergleichbarkeit zwischen der Anfangssituation und dem 11-Monate-Update überhaupt nicht gewährleistet ist und das aus folgendem Grund:

Während du die Haare beim 11-Monatsupdate ziemlich kurz trägst, sind sie zu Beginn etwa 4-mal so lang (optische Schätzung).

Jeder von uns weiss, dass die Haarlänge das Erscheinen der Dichte ziemlich beeinflussen kann. Also lass dir die Haare doch bitte mal so lang wachsen wie zu Beginn und dann kann mal mal die Anfangsbilder und "Endbilder" nebeneinander legen.

Ansonsten schätze ich auch, dass eine weitere OP bei dir wohl für eine gute Dichte sorgen könnte

Subject: Aw: Update 4 Monat Dr Keser
Posted by [HairForceOne](#) on Thu, 14 Jun 2012 21:47:02 GMT
[View Forum Message](#) <> [Reply to Message](#)

AlpiMania schrieb am Thu, 14 June 2012 20:56 Also lass dir die Haare doch bitte mal so lang wachsen wie zu Beginn und dann kann mal mal die Anfangsbilder und "Endbilder" nebeneinander legen.
Sonst noch Wünsche?

Subject: Aw: Update 4 Monat Dr Keser
Posted by [AlpiMania](#) on Mon, 18 Jun 2012 18:15:26 GMT
[View Forum Message](#) <> [Reply to Message](#)

HairForceOne schrieb am Thu, 14 June 2012 23:47AlpiMania schrieb am Thu, 14 June 2012 20:56 Also lass dir die Haare doch bitte mal so lang wachsen wie zu Beginn und dann kann mal mal die Anfangsbilder und "Endbilder" nebeneinander legen.
Sonst noch Wünsche?

Wasn das für ne Antwort? Wenn du ein richtiges, vergleichbares Ergebnis haben willst, dann solltest du tun, worum ich dich bitte. Ansonsten braucht sich hier keiner beschweren, dass das Ergebnis schlecht wäre...

Subject: Aw: Update 4 Monat Dr Keser
Posted by [HairForceOne](#) on Mon, 18 Jun 2012 20:14:56 GMT
[View Forum Message](#) <> [Reply to Message](#)

AlpiMania schrieb am Mon, 18 June 2012 20:15HairForceOne schrieb am Thu, 14 June 2012 23:47AlpiMania schrieb am Thu, 14 June 2012 20:56 Also lass dir die Haare doch bitte mal so lang wachsen wie zu Beginn und dann kann mal mal die Anfangsbilder und "Endbilder" nebeneinander legen.
Sonst noch Wünsche?

Wasn das für ne Antwort? Wenn du ein richtiges, vergleichbares Ergebnis haben willst, dann solltest du tun, worum ich dich bitte. Ansonsten braucht sich hier keiner beschweren, dass das Ergebnis schlecht wäre...

Erstens geht es in diesem Thread nicht um mich. Zweitens finde ich es teilweise ganz schön dreist, was hier von manchen Usern verlangt wird. So als seien das bezahlte Models, die bitteschön die Frisur zu tragen haben, die ihr Auftraggeber verlangt... Nix für ungut.

Subject: Aw: Update 4 Monat Dr Keser
Posted by [Desmond](#) on Tue, 19 Jun 2012 00:03:08 GMT
[View Forum Message](#) <> [Reply to Message](#)

jamjam schrieb am Tue, 27 March 2012 18:18nein nein das hat nichts mit schmerzen zu tun.
die haare wollten einfach nicht rauskommen (bei der endnahme)

Dann ist Dr. Keser mit seiner Stanz Technik Entnahme nicht der richtige Arzt für dich gewesen. Ein sehr geringer Anteil von Patienten sind für diese Technik leider nicht geeignet, zu der zähle ich übrigens auch. Herr Azar ist z.b. eine Alternative. Eine Beratung bei ihm ist kostenlos.

Wenn du mit deinem Haarbild nicht zufrieden bist dann solltest du imo mit einer HT nachhelfen, zumal du schon eine hattest. Schon ein kleiner Eingriff kann das Wohlbefinden soweit steigern das es nicht mit Geld oder was auch immer aufzuwiegen ist.

Subject: Aw: Update 4 Monat Dr Keser
Posted by [Shadow2o13](#) on Mon, 07 Apr 2014 23:23:07 GMT
[View Forum Message](#) <> [Reply to Message](#)

Hey
Du wärst ein super Kandidat für "Mane Haarverdichtung".
Hier ein Beispiel Video.
<http://www.youtube.com/watch?v=8jdHmB7Aq3c>

Habe es selber vor der HT benutzt. War sehr zufrieden damit.
Habe letzte woche eine HT bei Keser gemacht. Hoffe das ich es im vorderen Berreich nicht mehr brauche. Bin mal gespannt wie meine Haare anwachsen.

Wenn du es verwenden solltest poste mal bitte ein Foto und schreib mir mal.
Greetz Shadow
