
Subject: Keser 2200 Grafts

Posted by [Brosec](#) on Sat, 04 Feb 2012 13:31:45 GMT

[View Forum Message](#) <> [Reply to Message](#)

Also war ca vor 1. Monat bei Keser auf grund von Anfrage von einigen Usern hier, stelle ich jetzt mal ein paar Bilder rein. Auch ein Paar Vorher Bilder von meiner Halbglatze...
Der Ablauf bei Dr.Keser war eigentlich auch genauso wie von den anderen Usern Hier geschildert. Desalb werde ich nicht weiter darauf eingehn. Opperiert wurde an 3 Tagen, die Fotos wurden direkt nach dem 3ten Tag gemacht. Daher haben die behandelten Stellen unterschiedliche Farben bzw Heilungsstatus. Alle 2200 grafts sind in die Front gewandert, da Keser meinte, dass die Tonsur noch zu dicht wäre und er abrät jetzt schon dort zu setzen. In der Tonsur starte ich im moment noch einen Versuch etwas zu retten mit Fin und Minox 2 mal täglich. Die fläche betrug nach meinen eigenen abmessungen Abmessungen 47 quadratzentimetern, da ich ein relativ kleinen Kopf habe. der Graftcount war soweit ich mich erinnern kann 2,2 im Schnitt.

Subject: Aw: Keser 2200 Grafts

Posted by [Brosec](#) on Sat, 04 Feb 2012 13:32:34 GMT

[View Forum Message](#) <> [Reply to Message](#)

Pre OP Fotos,

File Attachments

1) [preop \(3\).JPG](#), downloaded 3119 times



Subject: Aw: Keser 2200 Grafts
Posted by [Brosec](#) on Sat, 04 Feb 2012 13:34:42 GMT
[View Forum Message](#) <> [Reply to Message](#)

Also Hier sieht man auch die Tonsur wo leider bereits der Mönch an die Tür klopft.... Hier versuche ich noch einmal konsequent mit minox und fin etwas zu reissen....

File Attachments

1) [Preop.JPG](#), downloaded 2395 times



2) [preop \(2\).JPG](#), downloaded 2067 times



Subject: Aw: Keser 2200 Grafts
Posted by [Brosec](#) on Sat, 04 Feb 2012 13:38:19 GMT
[View Forum Message](#) <> [Reply to Message](#)

Hier die Post OP pics direkt nach dem Letzen OP tag. Der Spass hat mich 7200 scheine gekostet. Also gab es einen Minimalen Preisnachlass weil ich zufällig kurzfristig einspringen konnte, wo jemand anders womöglich abgesagt hat. Billig wars trotzdem nicht

File Attachments

1) [postop.JPG](#), downloaded 3810 times



2) [Post OP.jpg](#), downloaded 2184 times



Subject: Aw: Keser 2200 Grafts
Posted by [Desmond](#) on Sat, 04 Feb 2012 13:51:35 GMT
[View Forum Message](#) <> [Reply to Message](#)

Frohes Wachstum

Du gehörst genauso wie ich zu den Kandidaten die noch 1-2 mit einer HT nachlegen müssen, also leg schon mal fleisig ein bisschen Kleingeld zur Seite für den Fall der Fälle;)

Subject: Aw: Keser 2200 Grafts

Posted by [fineliner](#) on Sat, 04 Feb 2012 13:58:17 GMT

[View Forum Message](#) <> [Reply to Message](#)

Brosec schrieb am Sat, 04 February 2012 14:31 Also war ca vor 1. Monat bei Keser auf grund von Anfrage von einigen Usern hier, stelle ich jetzt mal ein paar Bilder rein. Auch ein Paar Vorher Bilder von meiner Halbglatze...

Der Ablauf bei Dr. Keser war eigentlich auch genauso wie von den anderen Usern Hier geschildert. Desalb werde ich nicht weiter darauf eingehn. Opperiert wurde an 3 Tagen, die Fotos wurden direkt nach dem 3ten Tag gemacht. Daher haben die behandelten Stellen unterschiedliche Farben bzw Heilungsstatus. Alle 2200 grafts sind in die Front gewandert, da Keser meinte, dass die Tonsur noch zu dicht wäre und er abrät jetzt schon dort zu setzen. In der Tonsur starte ich im moment noch einen Versuch etwas zu retten mit Fin und Minox 2 mal täglich. Die fläche betrug nach meinen eigenen abmessungen Abmessungen 47 quadratzentimetern, da ich ein relativ kleinen Kopf habe. der Graftcount war soweit ich mich erinnern kann 2,2 im Schnitt.

Die Fläche wurde aber nicht komplett durchbehandelt, von daher sind die 47 cm² nicht ganz aussagekräftig aber das ist ja von Vorteil für dich. Natürlich musst du mal nachlegen irgendwann aber du hast eine höhere Dichte gesetzt bekommen als 2200 / 47. Frohes Wachstum wünsche ich !

Gruss fineliner

Subject: Aw: Keser 2200 Grafts

Posted by [wert](#) on Sat, 04 Feb 2012 14:26:35 GMT

[View Forum Message](#) <> [Reply to Message](#)

Hallo,

hier wurde meines Erachtens eine dem Pre-Haarstatus sowie vor allem eine dem Alter entsprechende 100% perfekte Haarlinie gefunden. Das Empfangsgebiet sieht wie bei Dr. Keser üblich top aus, schätze auch der Entnahmebereich ist einwandfrei. Die Haardichte schätze ich auf ca. 50 Grafts/qcm in der Haarlinie. Eine höhere Dichte ist auch nicht nötig meine ich. Also Brosec, Herzlichen Glückwunsch zur erfolgreichen HT. In 6 Monaten wird das hervorragend aussehen.

Viel Glück und viel Geduld!

Gruss aus HH! (schönste Stadt der Welt)

Subject: Aw: Keser 2200 Grafts

Posted by [Brosec](#) on Sat, 04 Feb 2012 15:28:05 GMT

[View Forum Message](#) <> [Reply to Message](#)

Ursprünglich hatte Keser geplant die Haarline etwas tiefer zu setzen, allerdings wurde diese dann auf meinen eigenen Wunsch ca 0,5cm weiter nach oben verlegt. Da mir klar ist, dass ich ein

NW5 Kandidat bin und von daher muss ich an jedem graft sparen... Ich bin grade am überlegen, ob ich es wagen sollte Minox auf die Empfängerzone zu geben. Bin jetzt 1 monat post op die rötung ist jetzt abgeklungen, verwende seit 1 woche Minox in der Tonsur. Meint ihr ich kann auch versuchen die Empfängerzone damit zu behandeln, habe ja von einigen usern gehört, dass dann die Rötung Quasi wieder gekommen ist durch Minox?

Subject: Aw: Keser 2200 Grafts
Posted by [MrRehbock2](#) on Mon, 06 Feb 2012 16:26:58 GMT
[View Forum Message](#) <> [Reply to Message](#)

Hallo Brosec,

sieht sehr sauber aus.

Das Tüpfchen auf dem I wären noch die Schläfen gewesen.

Gibt es da einen Grund warum Keser das nicht macht !?

Betr. Minox kann ich nur sagen, dass ich von Anfang an sowohl in der Front als auch in der Tonsur das Zeug verwendet habe. 2%!!

Mein Problem ist hierbei nicht die Rötung sondern eher die Pickel

Aus diesem Grund lege ich nun mal eine Pause ein (eine Woche)
anschl. werde ich es wieder auftragen.

Subject: Aw: Keser 2200 Grafts
Posted by [Brosec](#) on Mon, 06 Feb 2012 17:16:07 GMT
[View Forum Message](#) <> [Reply to Message](#)

Bin mir nicht sicher warum er die nicht gemacht hat... Geld hätte ich eigentlich genug auch für mehr Grafts gehabt....

Subject: Aw: Keser 2200 Grafts
Posted by [Pame](#) on Mon, 06 Feb 2012 18:32:16 GMT
[View Forum Message](#) <> [Reply to Message](#)

Bei mir wurden ja auch kaum die Schläfen bearbeitet, macht das Dr. Keser evtl. generell nicht?

Ich hätte mir auch gewünscht, dass meine Schläfen etwas mehr bearbeitet würden, aber ich glaube er meinte, dass es dann nicht mehr natürlich aussehen würde und er legt viel wert auf Natürlichkeit.

Ist das evtl. der Grund?

Subject: Aw: Keser 2200 Grafts
Posted by [Brosec](#) on Mon, 06 Feb 2012 18:44:16 GMT
[View Forum Message](#) <> [Reply to Message](#)

Das problem könnte sein, dass die Haare normalerweise in den schläfen sehr fein sind und wenn man dann Haare vom Hinterkopf nimmt, könnte es unnatürlich aussehen... Würd gern mal ein beispiel sehn wo es gemacht wurde...

Subject: Aw: Keser 2200 Grafts
Posted by [Pame](#) on Mon, 06 Feb 2012 18:51:28 GMT
[View Forum Message](#) <> [Reply to Message](#)

Brosec schrieb am Mon, 06 February 2012 19:44Das problem könnte sein, dass die Haare normalerweise in den schläfen sehr fein sind und wenn man dann Haare vom Hinterkopf nimmt, könnte es unnatürlich aussehen... Würd gern mal ein beispiel sehn wo es gemacht wurde...

Denke daran wird es liegen, ich weiß noch wie ich danach gefragt habe und mir gesagt wurde, dass es unnatürlich aussehen würde, daher wurde es auch nicht gemacht.

Wie ist das eigentlich bei anderen Ärzten? Macht z.B Dr. Heitmann Schläfen?

Armani macht doch Schläfen oder?

Subject: Aw: Keser 2200 Grafts
Posted by [Brosec](#) on Mon, 06 Feb 2012 19:00:14 GMT
[View Forum Message](#) <> [Reply to Message](#)

Heitmann macht glaub ich auch Schläfen, allerdings wurde ja bei Waak auch Schläfen gemacht von Keser sogar.... deshalb wunderts mich, dass er deinen Wunsch abgelehnt hat... Ich hab ihn damals nicht darauf angesprochen....Da ich wahrscheinlich sowieso jeden Graft für später brauchen werde...

Subject: Aw: Keser 2200 Grafts
Posted by [Pame](#) on Mon, 06 Feb 2012 19:03:30 GMT
[View Forum Message](#) <> [Reply to Message](#)

Brosec schrieb am Mon, 06 February 2012 20:00Heitmann macht glaub ich auch Schläfen, allerdings wurde ja bei Waak auch Schläfen gemacht von Keser sogar.... deshalb wunderts mich, dass er deinen Wunsch abgelehnt hat... Ich hab ihn damals nicht darauf angesprochen....Da ich wahrscheinlich sowieso jeden Graft für später brauchen werde...

Ich werd mal Mehmet die Tage mal fragen was es mit den Schläfen auf sich hat. Man muss allerdings auch sagen, dass bei mir eh nicht viel zu machen war... schau mal meine Bilder an, evtl. wäre es einfach zu viel des guten gewesen da noch mehr zu transplantieren.

Subject: Aw: Keser 2200 Grafts
Posted by [Desmond](#) on Tue, 07 Feb 2012 02:24:53 GMT
[View Forum Message](#) <> [Reply to Message](#)

Mein rechter Schläfendreick hätte eigentlich auch geringfügig bearbeitet werden müssen, aber Keser wollte das nicht.

Wir haben diesbezüglich schon einige gute Ergebnisse von anderen Ärzten gesehen, u.a. Armani. Mann kann also wenn man will.

Subject: Aw: Keser 2200 Grafts
Posted by [CapoCapelli](#) on Tue, 07 Feb 2012 17:23:12 GMT
[View Forum Message](#) <> [Reply to Message](#)

Pame schrieb am Mon, 06 February 2012 19:51Brosec schrieb am Mon, 06 February 2012 19:44Das problem könnte sein, dass die Haare normalerweise in den schläfen sehr fein sind und wenn man dann Haare vom Hinterkopf nimmt, könnte es unnatürlich aussehn... Würd gern mal ein beispiel sehn wo es gemacht wurde...

Denke daran wird es liegen, ich weiß noch wie ich danach gefragt habe und mir gesagt wurde, dass es unnatürlich aussehen würde, daher wurde es auch nicht gemacht.

Wie ist das eigentlich bei anderen Ärzten? Macht z.B Dr. Heitmann Schläfen?

Armani macht doch Schläfen oder?

Für Schläfen entnimmt man die Haaren an den Seiten "Safe Zone", die feiner und den Haaren im Schläfenbereich ähnlicher sind als die im Hinterkopfbereich.....

Armani macht mal ganz sicher Schläfen, Heitmann rekonstruiert möglicherweise auch Schläfen aber bestimmt nur in dem Bereich wo es noch natürllich aussieht denke ich mal.

Subject: Aw: Keser 2200 Grafts
Posted by [Waak](#) on Mon, 13 Feb 2012 21:57:12 GMT
[View Forum Message](#) <> [Reply to Message](#)

Ja, bei mir hat er auch die Schläfen gemacht. Er wollte zuerst auch nicht machen, weil er meinte, da kann er nicht auf natürlichkeit garantieren. Nachdem ich noch ein paar mal gefragt habe, hat er erst einmal die markierung gemacht. Später wurde die markierung wieder weg gemacht, da es seiner Meinung nach etwas unnatürlich aussah und dann wieder neu markiert.

Am anfang bemerkte man etwas den unterschied, aber mittlerweile sieht man keinen unterschied zu den anderen haaren im schläfenbereich. Der grund weshalb er es anfangs nicht machen wollte ist wie bereits hier beschrieben, dass die schläfenhaare viel dünner sind als die haare im donorbereich und das dann unnatürlich wirken kann. Ausserdem kommt noch, dass all die, die die schläfe haben machen lassen, an dr. Keser keine Endresultatbilder geschickt haben. Vllt wenige personen und deshalb meinte er, könnte vllt unnatürlich wirken ...Aber bis jetzt siehts eigentlich in Ordnung aus

Subject: Aw: Keser 2200 Grafts
Posted by [Brosec](#) on Mon, 13 Feb 2012 23:42:03 GMT
[View Forum Message](#) <> [Reply to Message](#)

Ja jetzt heist es für uns erstmal abwarten und viel Geduld haben. Bin am überlegen nächsten winter vielleicht nochmal was machen zu lassen... mal sehn wie es wird. Bis jetzt sind ca 50% der Haare ausgefallen bin jetzt in woche 6...

Subject: Aw: Keser 2200 Grafts
Posted by [Brosec](#) on Thu, 15 Mar 2012 11:47:43 GMT
[View Forum Message](#) <> [Reply to Message](#)

Hi also mal eine Frage ich bin jetzt fast 9 wochen post OP, es sind ca 20% der Grafts nicht ausgefallen, allerdings sind auf einer Seite relativ deutlich mehr Haare erhalten geblieben. (Ein schlechtes Zeichen meint Ihr?) Müsste es nach 9 Wochen Post OP nicht langsam mit dem Wachstum losgehn?, Hatte die letzte Woche vereinzelt ein paar Pickel die aber sehr schnell wieder abgeklungen ist. Stoppeln sieht man noch kaum also wirklich nur sehr vereinzelt. Im moment mache ich mir irgendwie viel Sorgen, da es eigentlich mit dem Wachstum jetzt losgehn müsste?

Subject: Aw: Keser 2200 Grafts
Posted by [Brosec](#) on Sat, 31 Mar 2012 12:45:41 GMT
[View Forum Message](#) <> [Reply to Message](#)

Also es sind in einer Woche 3 Monate post OP. Ich glaube es geht langsam los, man kann jetzt einige neue Haare im Empfängerbereich erkennen, allerdings sind diese relativ dünn und noch weit auseinander. Bin mir daher nicht sicher ob es Schockloss Haare sind die jetzt zurückkommen oder die neuen Grafts?

Subject: Aw: Keser 2200 Grafts
Posted by [Pame](#) on Sat, 31 Mar 2012 13:15:41 GMT
[View Forum Message](#) <> [Reply to Message](#)

Ich bin jetzt ungefähr 3 Monate und 3 Wochen Post Op und bei mir kommen langsam auch die ersten Haare, bin gespannt wie sich die Sache entwickelt;).

Ich hab mittlerweile fast meine alte Haarlänge erreicht und bin kräftig am stylen, den Empfangsbereich sieht man dadurch eh nicht, da die normalen Haare alles kaschieren;).

Subject: Aw: Keser 2200 Grafts
Posted by [Brosec](#) on Fri, 13 Apr 2012 19:43:27 GMT
[View Forum Message](#) <> [Reply to Message](#)

Gel und Wax sollte kein problem sein nach 3 monaten oder? Nicht dass sich das noch nachträglich schlecht auswirken kann auf die Anwuchsrate....

Subject: Aw: Keser 2200 Grafts
Posted by [Pame](#) on Sat, 14 Apr 2012 12:15:44 GMT
[View Forum Message](#) <> [Reply to Message](#)

Mach ich auch schon die ganze Zeit, alles cool keine Sorge;)!

Subject: Aw: Keser 2200 Grafts
Posted by [Waak](#) on Wed, 18 Apr 2012 13:55:44 GMT
[View Forum Message](#) <> [Reply to Message](#)

Hey wie siehts bei euch mittlerweile aus. Habt ihr schon volles, dickes haar an den ransplantierten stellen ? bei mir sieht es noch recht bescheiden und dünn aus. Habt ihr auch an einer ghe mehr wachstum als an der anderen ? Bin gespannt wie es bei euch so aussieht

Subject: Aw: Keser 2200 Grafts
Posted by [Brosec](#) on Wed, 18 Apr 2012 23:32:56 GMT
[View Forum Message](#) <> [Reply to Message](#)

Also bei mir ist schon bisschen was gekommen allerdings ist es auch noch ziemlich dünn und nicht annähernd blickdicht, leider hab ich seit ca einer Woche Probleme mit Schuppen durch Minox glaube ich und es sind vereinzelt auch grafts ausgefallen mit den Schuppen.... Ich bin jetzt genau 3 monate und 10 Tage Post OP. also der Status sieht schon etwas besser als vorher aus allerdings nicht viel...

Subject: Aw: Keser 2200 Grafts
Posted by [Waak](#) on Thu, 19 Apr 2012 18:27:17 GMT
[View Forum Message](#) <> [Reply to Message](#)

Bei mir sind es genau 3 Monate und 26 Tage Post OP ... Ja auch dünn und auch noch nicht annähernd Blickdicht.

Hab letzte Zeit nur noch mit richtig kaltem Wasser geduscht, dadurch habe ich zurzeit zum Glück keine Schuppen mehr und fast keine Haare sind mehr ausgefallen. Kann ich nur empfehlen Dabei hatte ich sonst immer extrem viele Schuppen ...

Subject: Aw: Keser 2200 Grafts

Posted by [Glatze_steht_mir_nicht](#) on Sat, 21 Apr 2012 11:17:48 GMT

[View Forum Message](#) <> [Reply to Message](#)

Hallo Brosec mach dir keinen Kopf Gegen Ende dritter Monat geht es erst langsam los, bei manchen sogar später. Bin mir sicher gegen Ende vierter Monat wirst scho a deutliche Verbesserung haben. Willst du mal ein Bild posten?

Subject: Aw: Keser 2200 Grafts

Posted by [Brosec](#) on Sat, 21 Apr 2012 11:55:35 GMT

[View Forum Message](#) <> [Reply to Message](#)

Glatze_steht_mir_nicht schrieb am Sat, 21 April 2012 13:17Hallo Brosec mach dir keinen Kopf Gegen Ende dritter Monat geht es erst langsam los, bei manchen sogar später. Bin mir sicher gegen Ende vierter Monat wirst scho a deutliche Verbesserung haben. Willst du mal ein Bild posten?

Ja also für 3 monate ist es schon ganz ok glaub ich, mach mir eher sorgen wegen den Haaren die jetzt noch ausfallen....

Subject: Aw: Keser 2200 Grafts

Posted by [Pame](#) on Sat, 21 Apr 2012 16:18:02 GMT

[View Forum Message](#) <> [Reply to Message](#)

Ich bin nun 4 1/2 Monate Post-OP und die rechte Ecke schließt sich schon langsam ziemlich gut . Schade nur, dass ich nicht darauf bestanden habe die Schläfe auch mit bearbeiten zu lassen, aber evtl. wäre das Ergebnis dann unnatürlich...

Werde die Tage mal paar Bilder machen.

Subject: Aw: Keser 2200 Grafts

Posted by [HairForceOne](#) on Sat, 21 Apr 2012 17:36:33 GMT

[View Forum Message](#) <> [Reply to Message](#)

Pame schrieb am Sat, 21 April 2012 18:18Ich bin nun 4 1/2 Monate Post-OP und die rechte Ecke schließt sich schon langsam ziemlich gut . Schade nur, dass ich nicht darauf bestanden habe die Schläfe auch mit bearbeiten zu lassen, aber evtl. wäre das Ergebnis dann unnatürlich...

Werde die Tage mal paar Bilder machen.
Und aktivier doch mal wieder deinen Thread. Gibt keinen Grund den zu verstecken...

Subject: Aw: Keser 2200 Grafts
Posted by [Pame](#) on Sat, 21 Apr 2012 17:40:27 GMT
[View Forum Message](#) <> [Reply to Message](#)

HairForceOne schrieb am Sat, 21 April 2012 19:36Pame schrieb am Sat, 21 April 2012 18:18Ich bin nun 4 1/2 Monate Post-OP und die rechte Ecke schließt sich schon langsam ziemlich gut . Schade nur, dass ich nicht darauf bestanden habe die Schläfe auch mit bearbeiten zu lassen, aber evtl. wäre das Ergebnis dann unnatürlich...

Werde die Tage mal paar Bilder machen.
Und aktivier doch mal wieder deinen Thread. Gibt keinen Grund den zu verstecken...

Ich verstecke nichts, jeder weiss warum ich ihn hab löschen lassen, aber mal schauen:).

Subject: 3,5 monate Update
Posted by [Brosec](#) on Sat, 21 Apr 2012 19:56:47 GMT
[View Forum Message](#) <> [Reply to Message](#)

Hier mal das 3 Monate und 12 Tage Update. Wie gesagt ist alles noch sehr licht, hoffentlich wird es bald dichter....

Kommentare sind erwünscht.


Achja Bilder sind ohne Styling Produkte unter greller glühbirne gemacht worden

File Attachments

1) [CIMG0048.JPG](#), downloaded 1649 times



2) [CIMG0051.JPG](#), downloaded 1409 times



3) [CIMG0052.JPG](#), downloaded 1218 times



Subject: Aw: 3,5 monate Update
Posted by [Glatze_steht_mir_nicht](#) on Sun, 22 Apr 2012 11:40:08 GMT
[View Forum Message](#) <> [Reply to Message](#)

Hi brosec, finde für 3,5 Monate sieht das echt schon gut aus. Auf dem einen Photo sieht man auch stoppeln. Freu dich auf Monat 4,5 und 6
Dann is vorbei mit dem geheimen Rat

Subject: Aw: 3,5 monate Update
Posted by [Brosec](#) on Tue, 24 Apr 2012 17:31:11 GMT
[View Forum Message](#) <> [Reply to Message](#)

Also ihr meint es sieht OK aus für 3,5 monate?

Subject: Aw: 3,5 monate Update
Posted by [Brosec](#) on Sat, 28 Apr 2012 12:50:56 GMT
[View Forum Message](#) <> [Reply to Message](#)

Bin jetzt bald 4 monate Post hab minox jetzt abgesetzt, das Schuppenproblem hat sich erledigt, bin aber jetzt wieder am überlegen es wieder anzuwenden hab Foam bestellt, kann aber noch etwas dauern bis der kommt. Fazit bis jetzt, es sieht schon besser aus als Vorher aber mache mir irgendwie Sorgen bezüglich der Dichte und Anwuchsrates. Irgendwer hat ja mal gesagt, dass nach 5 monaten alle grafts draussen sind und nur noch die struktur besser wird? Bis jetzt ist es halt nicht wirklich dicht, und es gibt noch einige Lücken....

Subject: Aw: 3,5 monate Update
Posted by [wert](#) on Sat, 28 Apr 2012 13:21:00 GMT
[View Forum Message](#) <> [Reply to Message](#)

Moin Brosec,

bzgl. Minox solltest Du das original Rogaine Foam benutzen - keine Rötungen und keine Schuppen. Allerdings recht teuer das Produkt.
Schöner Nebeneffekt: Gut zum Haarestylen!

Anwuchsrates und Haarstruktur waren bei mir erst nach 6 Monaten zu beurteilen. Also weiterhin etwas Geduld.

Subject: Aw: 3,5 monate Update
Posted by [Brosec](#) on Sat, 28 Apr 2012 13:57:25 GMT
[View Forum Message](#) <> [Reply to Message](#)

wert schrieb am Sat, 28 April 2012 15:21 Moin Brosec,

bzgl. Minox solltest Du das original Rogaine Foam benutzen - keine Rötungen und keine Schuppen. Allerdings recht teuer das Produkt.
Schöner Nebeneffekt: Gut zum Haarestylen!

Anwuchsrate und Haarstruktur waren bei mir erst nach 6 Monaten zu beurteilen. Also weiterhin etwas Geduld.

wenn ich mir deine Fotos anschau, merke ich, dass sich bei dir die optische Dichte von Monat 4-6 quasi verdoppelt hat, kann nur hoffen dass es ähnlich wird. Hat sich der status nach monat 6 dann eigentlich noch weiter verbessert oder war das quasi dein Endergebnis?

Subject: Aw: 3,5 monate Update
Posted by [wert](#) on Sat, 28 Apr 2012 14:08:21 GMT
[View Forum Message](#) <> [Reply to Message](#)

Brosec schrieb am Sat, 28 April 2012 15:57 wert schrieb am Sat, 28 April 2012 15:21 Moin Brosec,

bzgl. Minox solltest Du das original Rogaine Foam benutzen - keine Rötungen und keine Schuppen. Allerdings recht teuer das Produkt.
Schöner Nebeneffekt: Gut zum Haarestylen!

Anwuchsrate und Haarstruktur waren bei mir erst nach 6 Monaten zu beurteilen. Also weiterhin etwas Geduld.

wenn ich mir deine Fotos anschau, merke ich, dass sich bei dir die optische Dichte von Monat 4-6 quasi verdoppelt hat, kann nur hoffen dass es ähnlich wird. Hat sich der status nach monat 6 dann eigentlich noch weiter verbessert oder war das quasi dein Endergebnis?

Das wird bei Dir genau so passieren. Knapp 4 Monate war meine übelste Phase. Hätte jeden Tag den Spiegel zerschlagen können. Aber dann kamen die Haare dann doch noch. Das war wirklich schön!

Nach Monat 7 hat sich bei mir quasi nichts mehr getan.

Subject: Aw: 3,5 monate Update
Posted by [Brosec](#) on Sat, 28 Apr 2012 14:14:30 GMT
[View Forum Message](#) <> [Reply to Message](#)

wert schrieb am Sat, 28 April 2012 16:08 Brosec schrieb am Sat, 28 April 2012 15:57 wert schrieb am Sat, 28 April 2012 15:21 Moin Brosec,

bzgl. Minox solltest Du das original Rogaine Foam benutzen - keine Rötungen und keine Schuppen. Allerdings recht teuer das Produkt.
Schöner Nebeneffekt: Gut zum Haarestylen!

Anwuchsrate und Haarstruktur waren bei mir erst nach 6 Monaten zu beurteilen. Also weiterhin etwas Geduld.

wenn ich mir deine Fotos anschau, merke ich, dass sich bei dir die optische Dichte von Monat 4-6 quasi verdoppelt hat, kann nur hoffen dass es ähnlich wird. Hat sich der status nach monat 6 dann eigentlich noch weiter verbessert oder war das quasi dein Endergebnis?

Das wird bei Dir genau so passieren. Knapp 4 Monate war meine übelste Phase. Hätte jeden Tag den Spiegel zerschlagen können. Aber dann kamen die Haare dann doch noch. Das war wirklich schön!

Nach Monat 7 hat sich bei mir quasi nichts mehr getan.

Hehe ja geht mir genauso grade eben....

Subject: Aw: 3,5 monate Update

Posted by [Brosec](#) on Sat, 19 May 2012 16:34:39 GMT

[View Forum Message](#) <> [Reply to Message](#)

bin Jetzt fast 4,5 Monate Post op es ist schon noch etwas gekommen, allerdings bin ich mit dir Dichte immernoch nicht wirklich zufrieden, meint ihr da kommt noch einiges? Werde in den nächsten wochen dann wieder ein Update reinstellen

Subject: Aw: 3,5 monate Update

Posted by [wert](#) on Sat, 19 May 2012 16:48:38 GMT

[View Forum Message](#) <> [Reply to Message](#)

Brosec schrieb am Sat, 19 May 2012 18:34bin Jetzt fast 4,5 Monate Post op es ist schon noch etwas gekommen, allerdings bin ich mit dir Dichte immernoch nicht wirklich zufrieden, meint ihr da kommt noch einiges? Werde in den nächsten wochen dann wieder ein Update reinstellen

Du fragst ja bald alle 14 Tage..

Bleib cool..! Da kommt noch einiges!

Subject: Aw: 3,5 monate Update

Posted by [Schleifer](#) on Sun, 20 May 2012 11:52:05 GMT

[View Forum Message](#) <> [Reply to Message](#)

Erfahrungsberichten zufolge gehts jetzt erst richtig los mit dem Wachstum!! Also in 2 Monaten weißt du mehr würd ich mal behaupten

Subject: Aw: 3,5 monate Update
Posted by [Brosec](#) on Wed, 23 May 2012 09:33:41 GMT
[View Forum Message](#) <> [Reply to Message](#)


Wert, ich bin jetzt auf deinen Rat hin auf Minox Foam umgestiegen, du hattest recht ist viel Kopfhautfreundlicher, kein Jucken und keine Schuppen... Wenn man es antrocknen lässt und dann mit einer Haarbürste drüberfährt kann man es fast als stylingmittel verwenden... Irgendwie denke ich jetzt schon an die nächste HT , da ich im Januar 1 monat frei haben werde, überlege ich mich vormerken zu lassen um die Tonsur und ggf vorne verdichten zu lassen... Ob wieder Keser habe ich noch nicht entschieden, das wird von dem Ergebnis abhängen...

Subject: 4,5 Monate Update
Posted by [Brosec](#) on Thu, 24 May 2012 11:25:12 GMT
[View Forum Message](#) <> [Reply to Message](#)


Es hat sich bisschen was getan, deshalb hier mal ein neues Update.

File Attachments

1) [CIMG0077.JPG](#), downloaded 1711 times



2) [CIMG0082.JPG](#), downloaded 1400 times



3) [CIMG0087.JPG](#), downloaded 1264 times



4) [CIMG0090.JPG](#), downloaded 1299 times



Subject: Aw: 4,5 Monate Update
Posted by [wert](#) on Thu, 24 May 2012 12:43:25 GMT
[View Forum Message](#) <> [Reply to Message](#)

Brosec schrieb am Thu, 24 May 2012 13:25Es hat sich bisschen was getan, deshalb hier mal ein neues Update.

Na, so ein schöner Brosec!
Das sieht doch grosse Klasse aus! Nach 4,5 Monaten nicht zu überbieten würde ich sagen.
Ich weiss gar nicht worauf Du da jetzt noch warten könntest.
Sieht für mich wie ein Top Endergebnis aus. Glückwunsch!

Subject: Aw: Keser 2200 Grafts
Posted by [69pony](#) on Thu, 24 May 2012 21:07:42 GMT
[View Forum Message](#) <> [Reply to Message](#)

Super Zwischenergebnis, gratuliere !
Dein Gedanke die Front zu verdichten verstehe ich aber irgendwie nicht
Gruß Pony

Subject: Aw: Keser 2200 Grafts
Posted by [hairline](#) on Thu, 24 May 2012 22:17:45 GMT
[View Forum Message](#) <> [Reply to Message](#)

Congratulations!!

Gruß

hairline

Subject: Aw: Keser 2200 Grafts
Posted by [Brosec](#) on Thu, 24 May 2012 22:55:27 GMT
[View Forum Message](#) <> [Reply to Message](#)

69pony schrieb am Thu, 24 May 2012 23:07Super Zwischenergebnis, gratuliere !
Dein Gedanke die Front zu verdichten verstehe ich aber irgendwie nicht
Gruß Pony Das erste Foto lässt erahnen, dass es nicht ganz dicht ist, der Haut Haar kontrast ist ziemlich gut, das täuscht dichte vor, in realität ist es nicht so dicht wie es aussieht. Bei direkter Lichteinstrahlung kann man schon die Kopfhaut durchsimmern sehn... Auch gibt es eine stelle vorne in der Mitte wo die Haarlinie nicht ganz dicht ist. Sozusagen ein kleines Loch. Das kann man auf Foto 2 erkennen wenn man genau schaut. Natürlich kann es sein, dass die dichte noch zunimmt, das hoffe ich auch. Mal sehn was die nächsten monate bringen....

Subject: Aw: Keser 2200 Grafts

Posted by [Glatze_steht_mir_nicht](#) on Fri, 25 May 2012 08:51:24 GMT

[View Forum Message](#) <> [Reply to Message](#)

Hi Brosec, ich finde es für 4,5 Monate echt ned schlecht ! Aber kann dich verstehen, bin jetzt 6 Monate Post op zwar nicht unglücklich, ganz zufrieden aber auch ned 100 % zufrieden sind halt doch wenn man die haare aufstellt und ned genau drauf achtet wie man sie frisiert immer wieder dünnere stellen dazwischen nur wenn man sie gut styled ist es wirklich gut. und klar wir haben alle viel Geld dafür gezahlt, daher erhofft man sich halt was

Subject: Aw: Keser 2200 Grafts

Posted by [Brosec](#) on Fri, 25 May 2012 11:19:36 GMT

[View Forum Message](#) <> [Reply to Message](#)

Glatze_steht_mir_nicht schrieb am Fri, 25 May 2012 10:51Hi Brosec, ich finde es für 4,5 Monate echt ned schlecht ! Aber kann dich verstehen, bin jetzt 6 Monate Post op zwar nicht unglücklich, ganz zufrieden aber auch ned 100 % zufrieden sind halt doch wenn man die haare aufstellt und ned genau drauf achtet wie man sie frisiert immer wieder dünnere stellen dazwischen nur wenn man sie gut styled ist es wirklich gut. und klar wir haben alle viel Geld dafür gezahlt, daher erhofft man sich halt was

Ja geht mir ganz genauso, Ich hatte ja auch ca den selben Pre OP status wie du, gestyled oder frisch gewaschen sieht es schon gut aus, aber es sind halt einige stellen nicht 100% dicht. Aber definitiv eine verbesserung zu vorher, wenn dasss jetzt mein Endergebnis wäre würde ich es mit der Schulnote 3 bewerten.

Hier mal ein Pre OP Bild zu vergleich...

File Attachments

1) [IMG_8159.JPG](#), downloaded 1700 times



Subject: Aw: Keser 2200 Grafts
Posted by [Desmond](#) on Fri, 25 May 2012 23:30:23 GMT
[View Forum Message](#) <> [Reply to Message](#)

Nach 4,5 Monaten bist du weiter als 99% anderer Patienten. Ich hatte vergleichsweise zu dem Zeitpunkt gefühlt 0 Fortschritt.

Subject: Aw: Keser 2200 Grafts
Posted by [Waak](#) on Thu, 31 May 2012 21:07:31 GMT
[View Forum Message](#) <> [Reply to Message](#)

Wooow bei dir sieht es ja schon top aus. Bei mir sieht es nicht mal ansatzweise so dicht aus wie bei dir. Jaa mit dem Gedanken einer zweiten HT spiele ich auch, da meine Haare noch zu undicht sind und die Haarlinie meiner Meinung nach nicht perfekt ist.

Subject: Aw: Keser 2200 Grafts
Posted by [Brosec](#) on Sat, 02 Jun 2012 10:46:03 GMT
[View Forum Message](#) <> [Reply to Message](#)

Mal ne Frage, was meint ihr welcher NW grad entspricht die neue Haarline NW2 oder sogar NW1? Meint ihr die Haardichte könnte mich schon vor Sonneneinstrahlung schützen oder sollte ich lieber noch eine Cap tragen?

Subject: Aw: Keser 2200 Grafts
Posted by [Daniel81](#) on Mon, 02 Jul 2012 23:06:53 GMT
[View Forum Message](#) <> [Reply to Message](#)

Hi ich bin neu hier. Darf ich dich fragen, was bei so einer HT, eigentlich mit den Haaren die noch da waren passiert?

Subject: Aw: Keser 2200 Grafts
Posted by [Brosec](#) on Tue, 03 Jul 2012 14:37:03 GMT
[View Forum Message](#) <> [Reply to Message](#)

Die paar Haare die ich noch in der Front hatte sind glaub ich zum Grossteil erhalten geblieben, richtigen Schockloss habe ich keinen bemerkt...

Subject: Aw: Keser 2200 Grafts
Posted by [Brosec](#) on Mon, 09 Jul 2012 08:30:36 GMT
[View Forum Message](#) <> [Reply to Message](#)

Liebe Ht Freunde, also bin jetzt 6 monate post Op und denke, dass ich jetzt mein Endergebnis erreicht habe es sind fast 90% der grafts angewachsen schätze ich, eine akzeptable rate also. Und ob Ihrs glaubt oder nicht ich plane jetzt schon die nächste HT, das Geld hätte ich schon bei seite. Habe jetzt mal Januar als datum im Kopf. Bei der Arztwahl schwanke ich noch zwischen Keser und Azar. Mein Plan ist die Tonsur zu behandeln und die Front minimal zu verdichten. Hier mal ein Foto von meiner Tonsur, wieviel Grafts glaubt ihr würde ich für die Tonsur denn benötigen?

File Attachments

1) [Tonsur.JPG](#), downloaded 1155 times



Subject: Aw: Keser 2200 Grafts
Posted by [wert](#) on Mon, 09 Jul 2012 09:12:37 GMT
[View Forum Message](#) <> [Reply to Message](#)

Moin,
ich fürchte Du würdest im Rahmen einer HT die gleiche Menge an nativem Haar verlieren.
Also könnte es bei z.B. 1.000 Grafts quasi eine Nullrunde werden.
Dein derzeitiger Tonsurstatus wäre sozusagen ein gutes Ergebnis einer HT wenn man ein echtes Tonsurproblem hatte (so wie ich).
Ob Keser oder Azar da behandeln werden möchte ich bezweifeln.

Subject: Aw: Keser 2200 Grafts
Posted by [Brosec](#) on Mon, 09 Jul 2012 10:48:55 GMT
[View Forum Message](#) <> [Reply to Message](#)

wert schrieb am Mon, 09 July 2012 11:12Moin,
ich fürchte Du würdest im Rahmen einer HT die gleiche Menge an nativem Haar verlieren.
Also könnte es bei z.B. 1.000 Grafts quasi eine Nullrunde werden.
Dein derzeitiger Tonsurstatus wäre sozusagen ein gutes Ergebnis einer HT wenn man ein echtes Tonsurproblem hatte (so wie ich).
Ob Keser oder Azar da behandeln werden möchte ich bezweifeln.
Also meinst du ein verdichten ohne Schockloss ist nicht möglich? Also ich hatte ja noch etwas Resthaar im 1/3 auch und glaube, dass ich dort kaum schockloss hatte, also denke schon, dass die meisten Resthaare auch nach der HT erhalten geblieben sind. Das müsste doch dann bei der Tonsur auch so funktionieren, hab halt bock wieder so richtig dichte griffige Haare zu bekommen

Subject: Aw: Keser 2200 Grafts
Posted by [Daywalker](#) on Mon, 09 Jul 2012 10:53:14 GMT
[View Forum Message](#) <> [Reply to Message](#)

Ich sehe das genauso wie der User Wert.

Aber wichtiger ist deine Front. Wie sieht das Erbebnis momentan aus ? Hattest du schon ein Bild hochgeladen ?

Subject: Aw: Keser 2200 Grafts
Posted by [Brosec](#) on Mon, 09 Jul 2012 11:12:22 GMT
[View Forum Message](#) <> [Reply to Message](#)

Das Endergebnis sieht eigentlich ähnlich wie die 4,5 monate Bilder aus schon noch eine Spur kräftiger sind die Haare jetzt. Werde bei gelegenheit dann paar Fotos reinstellen. Also ihr würdet von einer behandling der Tonsur abraten?

Subject: Aw: Keser 2200 Grafts
Posted by [Haareweg](#) on Mon, 09 Jul 2012 15:34:44 GMT
[View Forum Message](#) <> [Reply to Message](#)

wert schrieb am Mon, 09 July 2012 11:12Moin,
ich fürchte Du würdest im Rahmen einer HT die gleiche Menge an nativem Haar verlieren.
Also könnte es bei z.B. 1.000 Grafts quasi eine Nullrunde werden.
Dein derzeitiger Tonsurstatus wäre sozusagen ein gutes Ergebnis einer HT wenn man ein echtes Tonsurproblem hatte (so wie ich).
Ob Keser oder Azar da behandeln werden möchte ich bezweifeln.

keser wird in der tonsur nichts machen, wo soll denn da bitte operiert werden. viel zu gefährlich.

Subject: Aw: Keser 2200 Grafts
Posted by [Gala1983](#) on Tue, 10 Jul 2012 00:34:04 GMT
[View Forum Message](#) <> [Reply to Message](#)

Ich höre immer: Tonsur Shocklossgefahr, viel zu gefährlich und dann sieht man von Rahal weltklasse Tonsurverdichtungen.

Subject: Aw: Keser 2200 Grafts
Posted by [Haareweg](#) on Tue, 10 Jul 2012 15:54:08 GMT
[View Forum Message](#) <> [Reply to Message](#)

es spricht auch keiner von rahal. für mich macht es in der tonsur einfach keinen sinn zu verdichten, wenn noch genug haare vorhanden sind (klar jeder hat seine meinung)

Subject: Aw: Keser 2200 Grafts
Posted by [Gala1983](#) on Tue, 10 Jul 2012 20:25:07 GMT
[View Forum Message](#) <> [Reply to Message](#)

Warum willst mit nem Loch da rum laufen? Oder jeden Tag mit Toppik arbeiten? Ich finde Geheimratsecken nicht so schlimm wie eine lichte Tonsur. Geht garnicht ausser man ist 55. Lieber etwas weniger die Geheimratsecken runterziehen, aber dafür mit 1500 Grafts Tonsur verdichten.

Keser will das anscheinend nicht, weil er Angst hat, dass er vielleicht bei schlechten Ergebnissen seinen Ruf schädigt. Wenn es um Front geht ist er ja fast schon Referenzklasse. Und ich kenne eigentlich kaum eine Tonsurverdichtung von ihm.

Oder weiß einer mehr?

Subject: 6 Monate Update

Posted by [Brosec](#) on Fri, 13 Jul 2012 13:14:12 GMT

[View Forum Message](#) <> [Reply to Message](#)

Also hier das 6 Monate Update. Ich denke, dass das jetzt schon sehr nahe dem Endergebnis ist, vereinzelt hab ich letztens noch Stoppel bemerkt aber eben nur vereinzelt. Zum Foto muss ich sagen, dass die Lichtverhältnisse sehr ungünstig waren, Sehr Grelles licht direkt von vorne,oben. stylingprodukte wurden keine verwendet Haare nur zurückgekämmt. Durch die Direkte wirklich extrem starke Lichteinstrahlung sieht es natürlich auch relativ bescheiden aus. Wie gesagt spiele auch mit dem Gedanken nachverdichten zu lassen....

File Attachments

1) [6.month.jpg](#), downloaded 1394 times



Subject: Aw: Keser 2200 Grafts
Posted by [prof](#) on Sat, 14 Jul 2012 06:57:02 GMT
[View Forum Message](#) <> [Reply to Message](#)

Das Zwischenresultat ist doch recht gelungen. Nach 6 Monaten vom Ende zu sprechen halte ich aber für arg pessimistisch. Jedoch sei anzumerken, dass u.U. deine Frisur und/oder Haarfarbe ungünstig ist. Ich bin kein Typberater, aber schneide die Seiten deutlich kürzer und style deine Haare mit Wachsen. Eine Tönung bewirkt auch wunder. So wird eben auch die Dichte zusätzlich verstärkt.

Wenn ich aber mit deinen Vorher-Bilder vergleiche (wo mir deine Haarfarbe deutlich besser gefällt) ist das Zwischenergebnis sehr gut. Vorher hattest du sichtbaren Haarausfall in GHE, jetzt hast du, für dein Alter ungewöhnlich volles Haar. Warte nochmals 6 Monate ab und du wirst sehr zufrieden sein. Vergleiche doch nicht immer mit 16-jährigen Jungs, sondern vergleiche die Resultate mit denen vor der OP bei euch

Subject: Aw: Keser 2200 Grafts
Posted by [Brosec](#) on Sat, 14 Jul 2012 08:37:33 GMT
[View Forum Message](#) <> [Reply to Message](#)

Wie gesagt ich bin icht unzufrieden, nur will ich jetzt irgendwie mehr... Das foto ist absichtlich in den schlechts möglichen Lichtbedingungen gemacht worden. Und extra ungestyled weil zb Wax oder Haargel das Ergebnis verfälschen.... Meinst du meine Haarfaber hat sich verändert, kommt mir auch irgendwie so vor wenn ich die Bilder vergleiche obwohl ich nix gefärbt hatte bzw auch jetzt nicht habe. Könnte das am Minox foam liegen?

Subject: Aw: Keser 2200 Grafts
Posted by [Gala1983](#) on Sat, 14 Jul 2012 21:41:55 GMT
[View Forum Message](#) <> [Reply to Message](#)

Dein Bild ist in keiner Weise zu bewerten. Wir würden uns freuen, wenn du mehr Bilder reinstellst, die unter natürlichen Bedingungen gemacht wurden z.B. Tageslicht und aus verschiedenen Perspektiven z.B von oben und von vorne.

Subject: Aw: Keser 2200 Grafts
Posted by [cimbo](#) on Thu, 06 Sep 2012 05:39:00 GMT
[View Forum Message](#) <> [Reply to Message](#)

gibt es ein update?

Subject: Aw: Keser 2200 Grafts
Posted by [Brosec](#) on Thu, 06 Sep 2012 21:56:42 GMT

Es hat sich seit dem 6 monate Update nichts mehr verändert, ganz vereinzelt sind noch stoppeln, zu sehn, allerdings denke ich dass das jetzt mein Endergebnis ist. Für 2200 grafts finde ich das ergebnis ganz ok, wenn man auch bedenkt, dass ich im Donor zwar sehr viele Haare habe, allerdings sind die einzelnen Haare verhältnismässig dünn im vergleich zu anderen Usern... Ich denke, dass meine Front jetzt eigentlich fast nur mehr aus Transplantierten Haaren besteht.... Ich werde wohl ende des Jahres nochmal nachlegen, da die tonsur mir auch mittlerweile auf den Nerv geht, und dann vielleicht auch die Front noch minimal verdichten.... Das Geld für den nächsten Eingriff habe ich schon beiseite, muss nur schaun wie sich das mit Urlaub und Termin ausgeht, brauche mind 2 Wochen Urlaub nach der HT, hoffentlich lässt sich das organisieren.....

Subject: Aw: Keser 2200 Grafts
Posted by [Brosec](#) on Fri, 07 Sep 2012 00:02:00 GMT
[View Forum Message](#) <> [Reply to Message](#)

Hier mal ein aktuelles Bild von meinem Donor, da müsste doch schon noch etwas zu holen sein?

File Attachments

1) [donor.JPG](#), downloaded 1055 times



Subject: Aw: Keser 2200 Grafts
Posted by [Gala1983](#) on Fri, 07 Sep 2012 00:10:49 GMT
[View Forum Message](#) <> [Reply to Message](#)

Brosec stell doch bitte anständige Bilder rein, damit wir verstehen können, was du unter ganz ok verstehst. Denn das Foto was du rein gestellt hast, hat kaum Aussagekraft. Du erhoffst dir ja auch von anderen, dass sie Bilder online stellen, die Aussagekraft haben

Subject: Aw: Keser 2200 Grafts
Posted by [cimbo](#) on Fri, 07 Sep 2012 07:54:08 GMT
[View Forum Message](#) <> [Reply to Message](#)

könntest du mal bilder reinstellen von deiner front... so dass man die gesetzte dichte erkennen kann??

das wäre super

Subject: Aw: Keser 2200 Grafts
Posted by [schutzgeist](#) on Fri, 07 Sep 2012 08:40:53 GMT
[View Forum Message](#) <> [Reply to Message](#)

Brosec schrieb am Fri, 07 September 2012 02:02 Hier mal ein aktuelles Bild von meinem Donor, da müsste doch schon noch etwas zu holen sein?

Worstcase ist NW 5 gell ?

Der Donor sieht so i.O aus, richtig bewerten kann man das aber erst wenn man weiss wie viel FU noch pro cm2 da sind. Ich behaupte in Donor solltest du auf keinen Fall unter 50 gehen.

Willst du aber nicht evtl noch 2-3 Jahre warten? Deine Tonsur sieht doch echt noch okay aus. Und dann hast du endlich die magische 30 Jahre hürde geschafft -.-

Subject: Aw: Keser 2200 Grafts
Posted by [Brosec](#) on Fri, 07 Sep 2012 17:59:05 GMT
[View Forum Message](#) <> [Reply to Message](#)

Verstehe nicht, warum das 6 monate Update Bild keine Aussagekraft hat, man erkennt die gesetzte dichte (Schätze es auf eine 45er dichte ein), es ist unter einer sehr grellen Lampe aufgenommen. Ich weiss nicht wie ich noch bessere Bilder Machen soll, dafür müsste ich zu einem professionellen Fotografen mit Makro Mamera gehn, was ich aus Kostengründen nicht machen werde.....

Subject: Aw: Keser 2200 Grafts
Posted by [HairForceOne](#) on Fri, 07 Sep 2012 18:04:12 GMT
[View Forum Message](#) <> [Reply to Message](#)

Brosec, es hat Aussagekraft. Man kann es hier nicht jedem Recht machen. Was du postest, auch textlich, finde ich hilfreich und informativ. Kurios, dass oft die am meisten fordern und rumplärren, von denen es überhaupt keine Bilder gibt und die selber auch keine OP gemacht haben. Albern sind meines Erachtens auch Bilder in Situationen, in denen sich ein normaler Mensch praktisch niemals befindet ("Stell dich bitte mal unter eine Neonröhre mit einer Million Lux, dann bitte mit mindestens 20-Megapixel-Kamera aus 0,3 mm Entfernung fotografieren, aber nur bei Vollmond").

Subject: Aw: Keser 2200 Grafts
Posted by [Brosec](#) on Fri, 07 Sep 2012 18:07:18 GMT
[View Forum Message](#) <> [Reply to Message](#)

schutzgeist schrieb am Fri, 07 September 2012 10:40 Brosec schrieb am Fri, 07 September 2012 02:02 Hier mal ein aktuelles Bild von meinem Donor, da müsste doch schon noch etwas zu

holen sein?

Worstcase ist NW 5 gell ?

Der Donor sieht so i.O aus, richtig bewerten kann man das aber erst wenn man weiss wie viel FU noch pro cm2 da sind. Ich behaupte in Donor solltest du auf keinen Fall unter 50 gehen.

Willst du aber nicht evtl noch 2-3 Jahre warten? Deine Tonsur sieht doch echt noch okay aus. Und dann hast du endlich die magische 30 Jahre hürde geschafft -.-

Ja leider muss ich damit rechnen früher oder später NW5 zu werden, dass es nicht weiter als NW5 gehn wird bin ich mir allerdings ziemlich sicher. Ich hatte auch ziemliches Pech mit dem Erbgut, Mein vater ist mit 80 Jahren ein NW3, aber noch sehr dichte Haare für das hohe Alter. Der Vater meiner Mutter war ca NW4 bei seinem Tod.

Subject: Aw: Keser 2200 Grafts
Posted by [prof](#) on Fri, 07 Sep 2012 19:07:08 GMT
[View Forum Message](#) <> [Reply to Message](#)

Ich frage mich eben schon, da geben Leute Tausende von Euronen aus, nur um sich Haare verpflanzen zu lassen, laufen dann aber mit Frisuren herum, wo jede deutsche Friseur-Innung die eigenen Haare sofort auf einen Schlag verlieren würde. Sorry für das OT, aber das musste mal gesagt sein.

Subject: Aw: Keser 2200 Grafts
Posted by [Gala1983](#) on Fri, 07 Sep 2012 22:40:42 GMT
[View Forum Message](#) <> [Reply to Message](#)

Brosec ich hätte mir einfach Fotos gewünscht, die unter den selben Bedingungen gemacht wurden, wie die post op Bilder. Mehr nicht!

Subject: Aw: Keser 2200 Grafts
Posted by [Lipohair](#) on Fri, 14 Sep 2012 09:27:29 GMT
[View Forum Message](#) <> [Reply to Message](#)

Keser macht keine Schläfen, weil er es nicht kann und es sich nicht zutraut. So einfach wäre die Antwort. Doch leider ist man zu solcher Ehrlichkeit sich selbst gegenüber oft nicht in der Lage.

Subject: Aw: Keser 2200 Grafts
Posted by [prof](#) on Fri, 14 Sep 2012 17:41:31 GMT
[View Forum Message](#) <> [Reply to Message](#)

Schlafen sind schwierig darzustellen, weil dort ganz eine andere Haarstruktur als im Donor vorherrscht. Natürliche Schlafen sind nicht trivial umzusetzen. Heitmann zb macht das sehr gut. Imo.

Subject: Aw: Keser 2200 Grafts
Posted by [separ](#) on Wed, 27 Feb 2013 15:15:26 GMT
[View Forum Message](#) <> [Reply to Message](#)

Gutes Ergebnis.

Leider wurde aber auch hier wieder eindeutig außerhalb der sicheren Zone entnommen. Generell ein Problem bei FUE. Solange die Patienten ihren Status mit Finasterid halten, ist alles ok. Wenn der Haarausfall jedoch weiter voranschreitet, sind dann irgendwann auch schnell mal die transplantierten Grafts weg. Das sollte man als potenzieller FUEler bedenken. Ich wünsche dir jedenfalls, dass dem nicht so sein wird.

Subject: Aw: Keser 2200 Grafts
Posted by [Haareweg](#) on Thu, 28 Feb 2013 21:37:18 GMT
[View Forum Message](#) <> [Reply to Message](#)

sorry da ist nichts zu hoch entnommen.....!

klar für einen nw7 zu hoch. aber für nw6 oder 5 kein problem.

Subject: Aw: Keser 2200 Grafts
Posted by [fineliner](#) on Sat, 02 Mar 2013 19:31:36 GMT
[View Forum Message](#) <> [Reply to Message](#)

Haareweg schrieb am Thu, 28 February 2013 22:37sorry da ist nichts zu hoch entnommen.....!

klar für einen nw7 zu hoch. aber für nw6 oder 5 kein problem.

... sehe ich auch so !

Gruss fineliner

Subject: Aw: Keser 2200 Grafts
Posted by [separ](#) on Sat, 02 Mar 2013 21:49:33 GMT
[View Forum Message](#) <> [Reply to Message](#)

Ich bitte euch. Von "erst ab NW6 problematisch" kann wohl keine Rede sein. Ich bin nicht sicher, ob ihr euch im Klaren darüber seid, was die Safezone ist. Hier wurde eindeutig aus einem Bereich entnommen, der nur 2-3 cm unter bereits miniaturisierten, also von AGA betroffenen Arealen, liegt. Leider bei FUE gängige Praxis, was nichts über die Qualität des Transplantateurs aussagt. Diese Vorgehensweise ist eben unumgänglich, wenn man im Donor breitflächig entnehmen muss, um jeweils punktuell genügend Haare übrig zu lassen, um keine optische Ausdünnung zu induzieren.

Sollte der Haarausfall voranschreiten und sich das Areal 2-3 cm ausweiten, besteht die Gefahr, dass 1,2,fix die transplantierten Haare ausgehen. Punkt.

Subject: Aw: Keser 2200 Grafts
Posted by [fineliner](#) on Sat, 02 Mar 2013 22:12:42 GMT
[View Forum Message](#) <> [Reply to Message](#)

separ schrieb am Sat, 02 March 2013 22:49Ich bitte euch. Von "erst ab NW6 problematisch" kann wohl keine Rede sein. Ich bin nicht sicher, ob ihr euch im Klaren darüber seid, was die Safezone ist. Hier wurde eindeutig aus einem Bereich entnommen, der nur 2-3 cm unter bereits miniaturisierten, also von AGA betroffenen Arealen, liegt. Leider bei FUE gängige Praxis, was nichts über die Qualität des Transplantateurs aussagt. Diese Vorgehensweise ist eben unumgänglich, wenn man im Donor breitflächig entnehmen muss, um jeweils punktuell genügend Haare übrig zu lassen, um keine optische Ausdünnung zu induzieren.

Sollte der Haarausfall voranschreiten und sich das Areal 2-3 cm ausweiten, besteht die Gefahr, dass 1,2,fix die transplantierten Haare ausgehen. Punkt.

Ich bin mir sogar genau darüber im Klaren was die Safezone ist - nämlich ein Märchen was uns die lieben Ärzte erzählen, natürlich im gleichen Atemzug mit FIN-Empfehlungen.

Wie weit runter würdest du denn die Entnahme noch setzen ?

Gruss fineliner

Subject: Aw: Keser 2200 Grafts
Posted by [separ](#) on Sat, 02 Mar 2013 23:21:11 GMT
[View Forum Message](#) <> [Reply to Message](#)

Die Safezone ist ja individuell durchaus unterschiedlich zu definieren. Anzumerken ist auch, dass immer noch weitere Faktoren beachtet werden müssen, die du ja bereits ansprachst:

Alter des Patienten; Wie lange bereits von AGA betroffen? ;Stabilisation mit FIN? etc.

In diesem Fall, wo die Tonsur eindeutig schon betroffen ist, wäre die wirklich sichere Nummer aber deutlich weiter unten gewesen, würde ich sagen. Das geht dann natürlich mit einer geringeren Graftausbeute einher. Wie gesagt: Ein generelles Problem bei FUE.

Subject: Aw: Keser 2200 Grafts
Posted by [fineliner](#) on Sat, 02 Mar 2013 23:36:47 GMT
[View Forum Message](#) <> [Reply to Message](#)

separ schrieb am Sun, 03 March 2013 00:21 Die Safezone ist ja individuell durchaus unterschiedlich zu definieren. Anzumerken ist auch, dass immer noch weitere Faktoren beachtet werden müssen, die du ja bereits ansprachst:

Alter des Patienten; Wie lange bereits von AGA betroffen? ;Stabilisation mit FIN? etc.

In diesem Fall, wo die Tonsur eindeutig schon betroffen ist, wäre die wirklich sichere Nummer aber deutlich weiter unten gewesen, würde ich sagen. Das geht dann natürlich mit einer geringeren Graftausbeute einher. Wie gesagt: Ein generelles Problem bei FUE.

Eine Ausdünnung der angeblichen Savezone kann jeden treffen. Naja grundsätzlich ist mir schon klar was du meinst. Trotzdem ist doch in diesem Thread kein direktes Foto von hinten drinnen. Dr. Keser macht nämlich hinten noch mal einen deutlichen Schlenker nach unten bei der Entnahme, auf jeden Fall war es bei mir so, also noch mal ca. 5 cm nach unten zur Mitte hin.

Gruss fineliner

Subject: Aw: Keser 2200 Grafts
Posted by [separ](#) on Sun, 03 Mar 2013 18:47:29 GMT
[View Forum Message](#) <> [Reply to Message](#)

fineliner schrieb am Sun, 03 March 2013 00:36separ schrieb am Sun, 03 March 2013 00:21Die Safezone ist ja individuell durchaus unterschiedlich zu definieren. Anzumerken ist auch, dass immer noch weitere Faktoren beachtet werden müssen, die du ja bereits ansprachst:

Alter des Patienten; Wie lange bereits von AGA betroffen? ;Stabilisation mit FIN? etc.

In diesem Fall, wo die Tonsur eindeutig schon betroffen ist, wäre die wirklich sichere Nummer aber deutlich weiter unten gewesen, würde ich sagen. Das geht dann natürlich mit einer geringeren Graftausbeute einher. Wie gesagt: Ein generelles Problem bei FUE.

Eine Ausdünnung der angeblichen Safezone kann jeden treffen. Naja grundsätzlich ist mir schon klar was du meinst. Trotzdem ist doch in diesem Thread kein direktes Foto von hinten drinnen. Dr. Keser macht nämlich hinten noch mal einen deutlichen Schlenker nach unten bei der Entnahme, auf jeden Fall war es bei mir so, also noch mal ca. 5 cm nach unten zur Mitte hin.

Gruss fineliner

Ok. Immerhin. Aber die Seiten, bzw. der Übergang zu den Seiten kann sich AGA-technisch eben auch noch senken. Wollen wir's nicht hoffen.

Subject: Aw: Keser 2200 Grafts
Posted by [fineliner](#) on Sun, 03 Mar 2013 20:00:06 GMT
[View Forum Message](#) <> [Reply to Message](#)

separ schrieb am Sun, 03 March 2013 19:47fineliner schrieb am Sun, 03 March 2013 00:36separ schrieb am Sun, 03 March 2013 00:21Die Safezone ist ja individuell durchaus unterschiedlich zu definieren. Anzumerken ist auch, dass immer noch weitere Faktoren beachtet werden müssen, die du ja bereits ansprachst:

Alter des Patienten; Wie lange bereits von AGA betroffen? ;Stabilisation mit FIN? etc.

In diesem Fall, wo die Tonsur eindeutig schon betroffen ist, wäre die wirklich sichere Nummer aber deutlich weiter unten gewesen, würde ich sagen. Das geht dann natürlich mit einer geringeren Graftausbeute einher. Wie gesagt: Ein generelles Problem bei FUE.

Eine Ausdünnung der angeblichen Savezone kann jeden treffen. Naja grundsätzlich ist mir schon klar was du meinst. Trotzdem ist doch in diesem Thread kein direktes Foto von hinten drinnen. Dr. Keser macht nämlich hinten noch mal einen deutlichen Schlenker nach unten bei der Entnahme, auf jeden Fall war es bei mir so, also noch mal ca. 5 cm nach unten zur Mitte hin.

Gruss fineliner

Ok. Immerhin. Aber die Seiten, bzw. der Übergang zu den Seiten kann sich AGA-technisch eben auch noch senken. Wollen wir's nicht hoffen.

Trotzdem denke ich das man aber schon mit der NW6-Savezone arbeiten sollte, die Vorteile hast du ja schon beschrieben. Wenn halt mal einige Grafts flöten gehen im Alter wenn alles beschissen läuft muss man halt damit leben. Stell dir vor mein Bruder der einen deutlich ausgedünnten Donor hat mit 42 Jahren hätte in jungen Jahren ne HT gemacht - Prost Mahlzeit !

Gruss fineliner

Subject: Aw: Keser 2200 Grafts
Posted by [HairForceOne](#) on Fri, 28 Jun 2013 06:43:08 GMT
[View Forum Message](#) <> [Reply to Message](#)

Brosec, wie geht's dir heute? Deine Zwischenergebnisse sahen ja schon super aus - vor allem im Vergleich zu vorher. Inzwischen zweite OP (Tonsur) gemacht?

Subject: Aw: Keser 2200 Grafts
Posted by [jaydee](#) on Sun, 09 Mar 2014 09:36:10 GMT
[View Forum Message](#) <> [Reply to Message](#)

gibt es noch ein update ?

Subject: Aw: Keser 2200 Grafts

Posted by [uA_bartin](#) on Tue, 19 Jan 2016 14:48:05 GMT

[View Forum Message](#) <> [Reply to Message](#)

Steht bei euch auch Der Zugriff auf die Webseite wurde verweigert. wenn ihr die Bilder öffnen wollt?

EDIT: Scheint wieder zu funktionieren.
