
Subject: HT 2500 Grafts Nov'11

Posted by [Glatze_steht_mir_nicht](#) on Thu, 23 Feb 2012 05:53:29 GMT

[View Forum Message](#) <> [Reply to Message](#)

Hallo zusammen,

auch ich möchte hier kurz meinen Erfahrungsbericht posten, da dieses Forum für mich entscheidend war bzgl. meiner Entscheidung Technik und Arzt. Bitte habt Verständnis, dass ich es nicht so ausführlich machen werde wie manch anderer, aber das lässt mein Job nicht zu, der mich zeitlich sehr einspannt. Um ehrlich zu sein ist dies generell mein erster Post, da ich sonst nur als stiller Beobachter unterwegs war. Jedoch werde ich versuchen alle Fragen zu beantworten und alle fehlenden Infos nachzureichen, da ich schon auch anderen so gut wie möglich helfen will die richtige Entscheidung zu treffen.

Kurz zu mir:

Ich habe seit meinem 19 ten Lebensjahr Haarausfall. Dies hab ich früh versucht mit Propecia zu stoppen. Allerdings habe ich Nebenwirkungen bekommen und musste es absetzen. Minox zeigte nicht ganz die gleiche Wirkung und deshalb schritt der Haarausfall langsam fort bzw. auch Propecia konnte ihn nicht komplett stoppen aber besser als Minox. Somit entschied ich mich mit 26 zu einer HT bei Dr. Keser. Status vor der OP komplettes vordere Drittel betroffen, keine Tonsur.

Kurzer Ablauf:

Am Flughafen wurde ich von Mehmet abgeholt, der mich ins Hotel brachte. Hier auch noch mal ein riesen Dankeschön an ihn, der sich wirklich super um einen kümmert. Mein Glück war auch, dass zu dieser Zeit noch ein anderer Patient vor Ort war, mit dem ich abends was trinken oder essen gehen konnte, für Ablenkung war als gesorgt. Insgesamt wurden an 5 Tagen jeweils 500 Grafts transplantiert. Dr. Keser und sein Team sind top und man merkt die viele Erfahrung die sie haben.

Ich bin nun kurz vor 3 Monate Post OP.

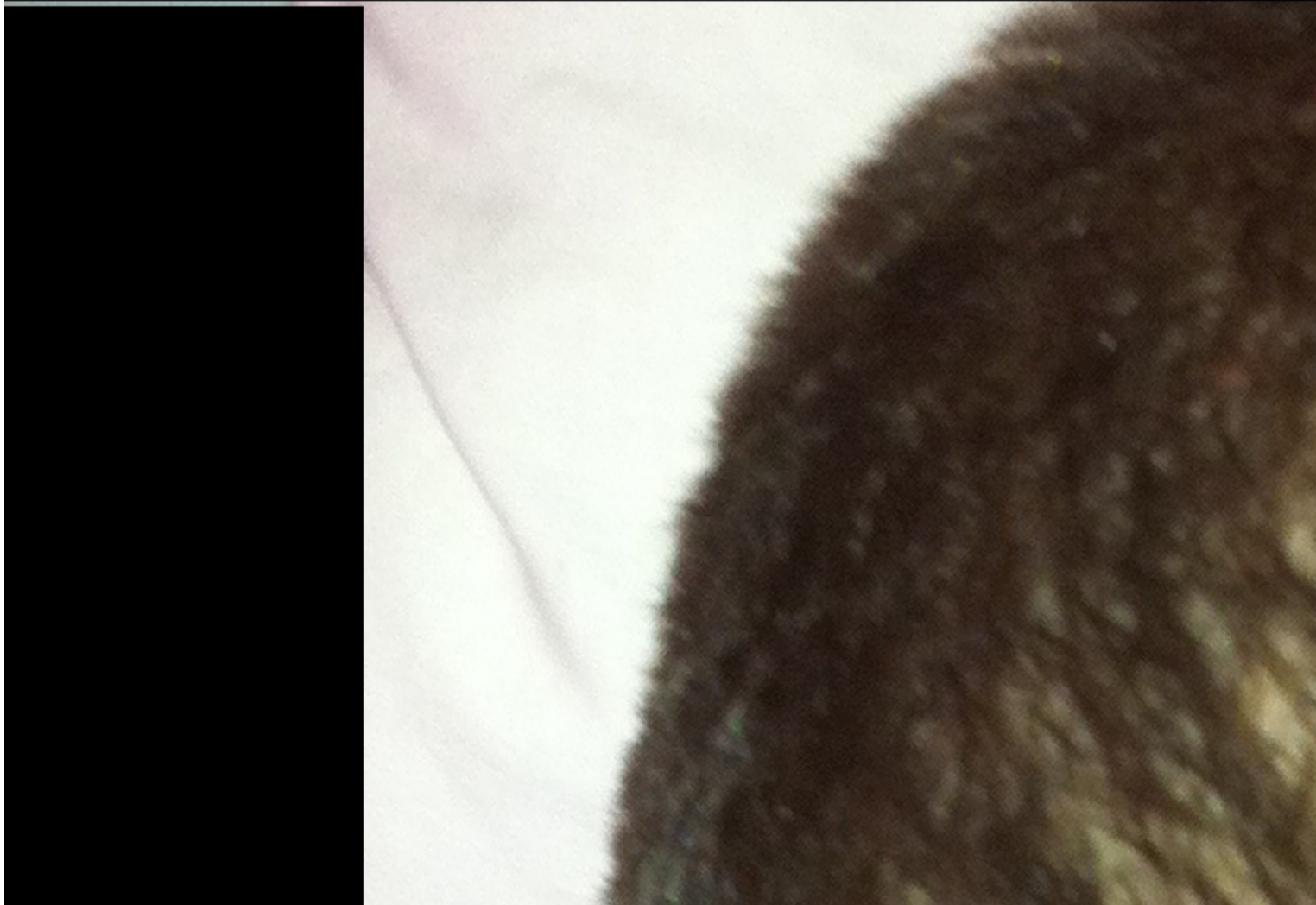

Nach drei - vier Wochen sind mir ca. 90 % der transplantierten Haare ausgefallen. Ich werde nun erst mal ein paar Bilder Pre OP posten und dann Bilder direkt Post OP und 7 Tage Post OP. Evtl auch noch 2 Monate Post Op wenn ich sie finde. Bilder vom 3 Monats Update folgen nächste Woche.

Bei Fragen, fragen

Gruß

File Attachments


1) [Pre-op kurze haare.jpg](#), downloaded 1702 times



2) [Pre-Op vorne oben.jpg](#), downloaded 1180 times



3) [Pre-Op vorne oben2.jpg](#), downloaded 1012 times



Subject: Aw: HT 2500 Grafts Nov'11

Posted by [Glatze_steht_mir_nicht](#) on Thu, 23 Feb 2012 06:21:07 GMT

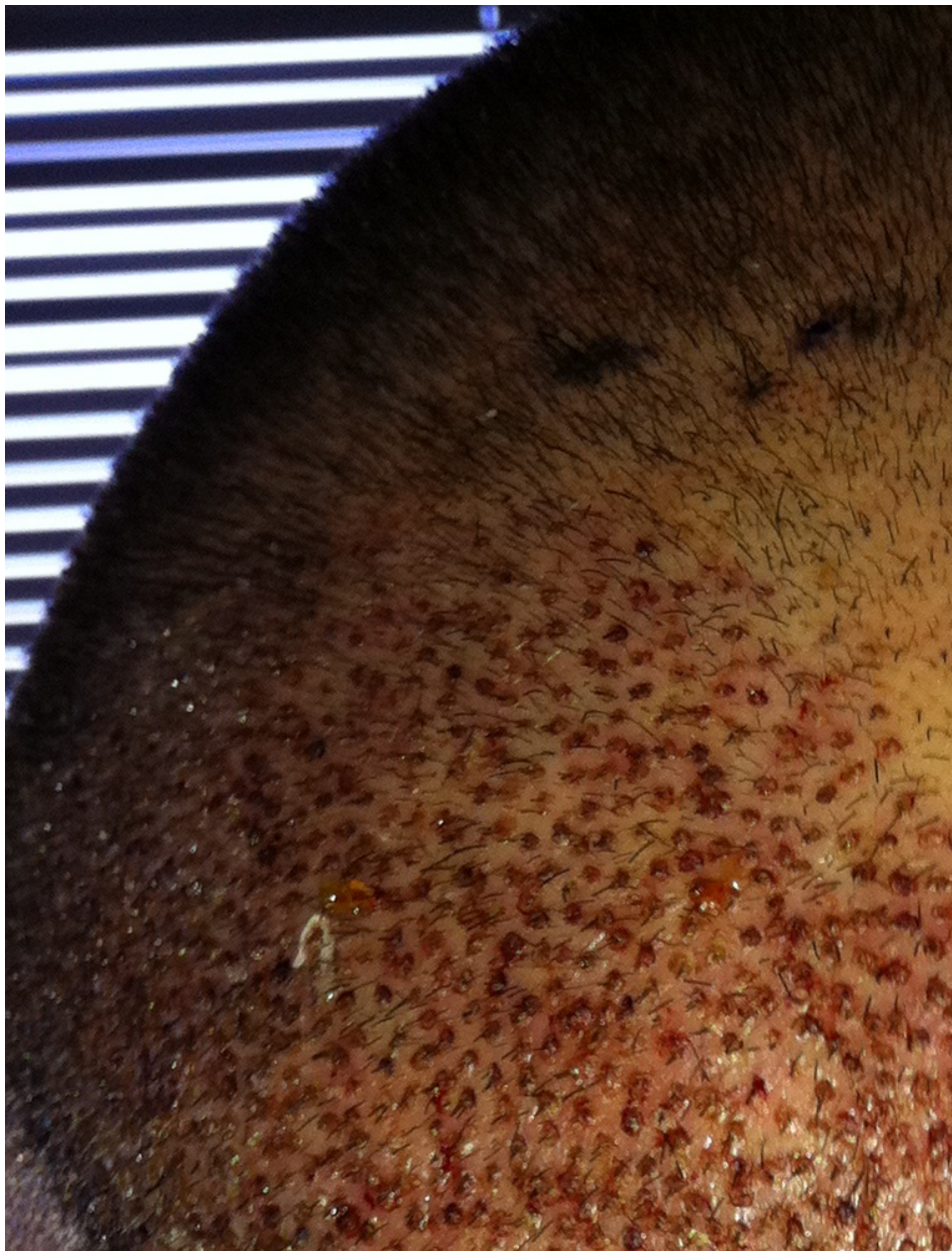
[View Forum Message](#) <> [Reply to Message](#)

so hat das hat ja gleich mal nicht so geklappt wie ich mir das vorgestellt habe also die nächsten Bilder werden nur noch als Anhang stattfinden

Evtl kann ja der Admin die eingefügten Bilder entfernen und nur als Anhang belassen. Nun ein Bild vom vierten OP Tag und zwei Bilder ca. 4 Tage Post Op

File Attachments


1) [Post OP vierter OP Tag.jpg](#), downloaded 1103 times



2) [Post Op 3 Tage rechts.jpg](#), downloaded 660 times



3) [Post Op 3 Tage vorne-oben2.jpg](#), downloaded 765 times



Subject: Aw: HT 2500 Grafts Nov'11
Posted by [Mona](#) on Thu, 23 Feb 2012 06:28:32 GMT
[View Forum Message](#) <> [Reply to Message](#)

Zitat:...so hat das hat ja gleich mal nicht so geklappt wie ich mir das vorgestellt habe...

Nicht? Wie hattest du es denn angedacht? Ich habe deine Bilder aus den Beiträgen entfernt und als Anhang drin gelassen - genau so, wie du es uns mitgeteilt hattest.... Hm....

Subject: Aw: HT 2500 Grafts Nov'11
Posted by [Glatze_steht_mir_nicht](#) on Thu, 23 Feb 2012 06:43:10 GMT
[View Forum Message](#) <> [Reply to Message](#)

.@ Mona doch genau so habt ihrs richtig gemacht wollte mich nur vorab entschuldigen...konnte ja nicht wissen das ihr meinen mist so schnell ausbügelt

.....und die Bilder 7 Tage Post Op

File Attachments


1) [7 Tage Post Op oben.jpg](#), downloaded 778 times



2) [7 Tage Post Op rechts oben.jpg](#), downloaded 544 times



3) [7 tage Post Op vorne.jpg](#), downloaded 570 times



Subject: 2 Monate Post Op

Posted by [Glatze_steht_mir_nicht](#) on Thu, 23 Feb 2012 07:01:14 GMT

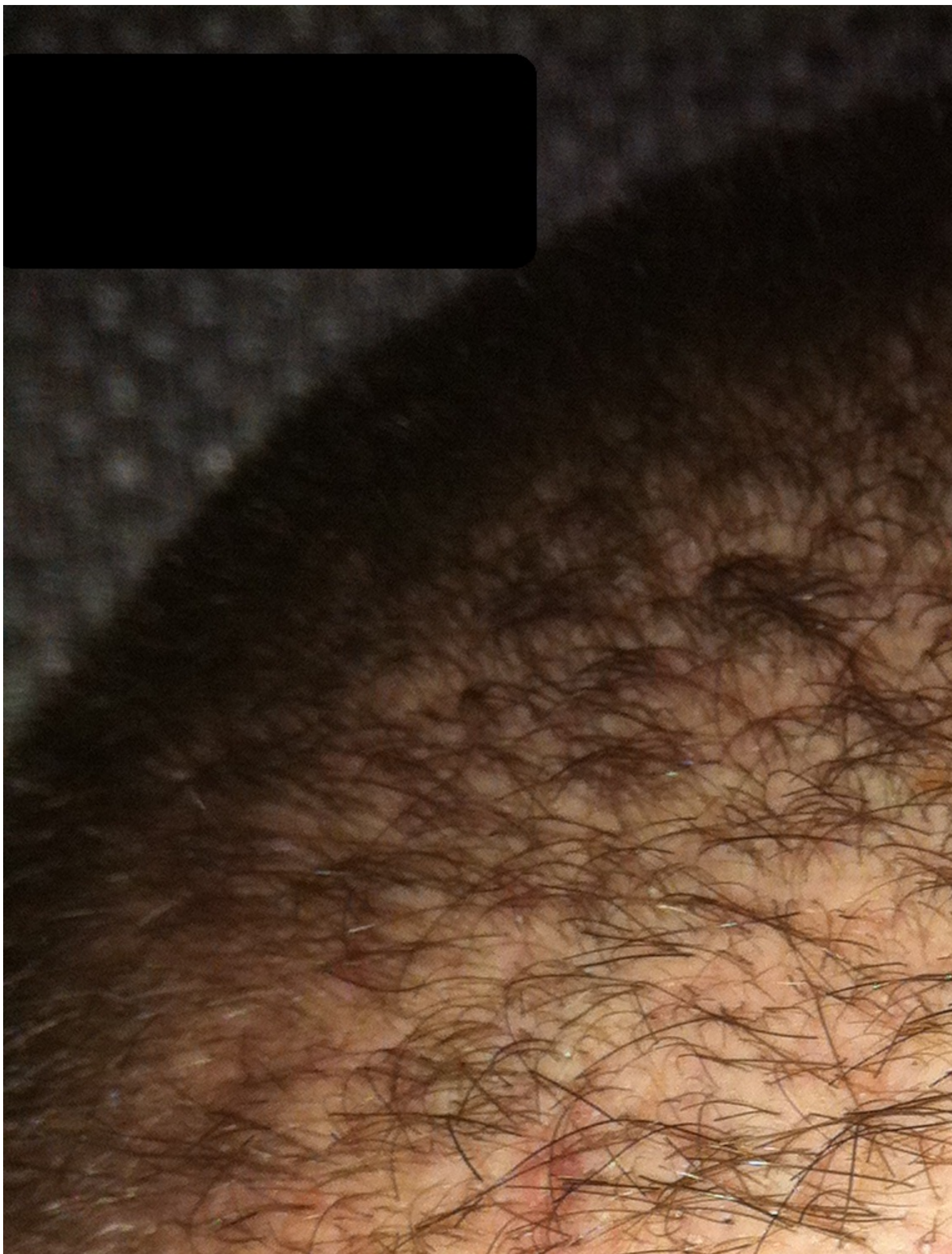
[View Forum Message](#) <> [Reply to Message](#)

so und die 2 Monate Post Op....wie gesagt es sind ca. 90 % der transplantierten Haare
ausgefallen nach einem Monat.


Das 3 Monats Update gibt es nächste Woche

File Attachments

1) [2 Monate Post Op vorne-oben nah.jpg](#), downloaded 886 times



2) [2 Monate Post Op vorne-oben weit.jpg](#), downloaded 677 times



Subject: Aw: 2 Monate Post Op
Posted by [melbourne](#) on Thu, 23 Feb 2012 19:03:12 GMT
[View Forum Message](#) <> [Reply to Message](#)

wie behindert ist es denn, dass die haare einfach nicht so bleiben, wie sie nach 1 woche waren..... das warten ist wirklich schlimm... halt durch.

Subject: Aw: 2 Monate Post Op
Posted by [Glatze_steht_mir_nicht](#) on Thu, 23 Feb 2012 19:46:58 GMT
[View Forum Message](#) <> [Reply to Message](#)

Danke Melbourne ja da hast du recht aber is ja nun leider immer so..nur die Freude um auf die Strasse zu gehen is damit sehr getrübt bevor sie ausgefallen sind hat mir sogar die 2 mm frisur super gefallen, daran sieht man das eine haarlinie für die Ästhetik eines Gesichtes ausschlaggebend ist.

Subject: Aw: 2 Monate Post Op
Posted by [Milch](#) on Thu, 23 Feb 2012 21:00:06 GMT
[View Forum Message](#) <> [Reply to Message](#)

Glatze_steht_mir_nicht schrieb am Thu, 23 February 2012 20:46Danke Melbourne ja da hast du recht aber is ja nun leider immer so..nur die Freude um auf die Strasse zu gehen is damit sehr getrübt bevor sie ausgefallen sind hat mir sogar die 2 mm frisur super gefallen, daran sieht man das eine haarlinie für die Ästhetik eines Gesichtes ausschlaggebend ist.

Hey,

bist du mit dem Ergebnis nach einer Woche so aus dem Haus gegangen bzw. kann man das beruhigt tun? Sieht soweit ja gut aus,auch keine Rötungen mehr. Also beruhigt ins Kino gehen / in den Supermarkt / feiern?

Subject: Aw: 2 Monate Post Op
Posted by [Glatze_steht_mir_nicht](#) on Thu, 23 Feb 2012 21:10:01 GMT
[View Forum Message](#) <> [Reply to Message](#)

Milch schrieb am Thu, 23 February 2012 22:00Glatze_steht_mir_nicht schrieb am Thu, 23 February 2012 20:46Danke Melbourne ja da hast du recht aber is ja nun leider immer so..nur die Freude um auf die Strasse zu gehen is damit sehr getrübt bevor sie ausgefallen sind hat mir sogar die 2 mm frisur super gefallen, daran sieht man das eine haarlinie für die Ästhetik eines Gesichtes ausschlaggebend ist.

Hey,

bist du mit dem Ergebnis nach einer Woche so aus dem Haus gegangen bzw. kann man das

beruhigt tun? Sieht soweit ja gut aus, auch keine Rötungen mehr. Also beruhigt ins Kino gehen / in den Supermarkt / feiern?

Hi Milch, also nach 7 Tagen konnte ich schon so aus dem Haus gehen. War zwar ne leichte Rötung aber das hat man ned so gesehen weil die Haare ja noch dicht waren. Exzessives feiern würde ich dir aber nicht empfehlen

Problem war das die Rötung -sichtbarer- war wo die Haare angefangen haben auszufallen und bis ca. 2 ter Monat hielt (natürlich nur leichte Rötung). Da hab ich mich nicht so wohl gefühlt aber jetzt ist sie weg. Hab halt Ausreden erfunden wenn mich jmd drauf angesprochen hat. aber sooo viele haben jetzt auch nichts gesagt,

Subject: Aw: 2 Monate Post Op
Posted by [melbourne](#) on Fri, 24 Feb 2012 08:51:37 GMT
[View Forum Message](#) <> [Reply to Message](#)

bei mir ist immer noch eine minimale rötung sichtbar, und das nach 1 jahr.
so gesehen ist das empfangerbereich eine ziemlich ordentliche wunde...
was man am ende wirklich gut sieht ist die haarwuchsrichtung. einen leichten unterschied zu naturbehaarung sieht man bei mir schon...

Subject: Aw: 2 Monate Post Op
Posted by [corleone](#) on Fri, 24 Feb 2012 09:59:06 GMT
[View Forum Message](#) <> [Reply to Message](#)

Exzellente Arbeit. Für die 500 Grafts am Tag wird er wahrscheinlich nicht mehr ~3 Stunden gebraucht haben oder?
War ein weiterer Arzt anwesend ? Angeblich bildet er einen aus. Wenn ich mich nicht täusche schon seit 11/2 Jahren.

Subject: Aw: 2 Monate Post Op
Posted by [Glatze_steht_mir_nicht](#) on Fri, 24 Feb 2012 12:43:25 GMT
[View Forum Message](#) <> [Reply to Message](#)

melbourne schrieb am Fri, 24 February 2012 09:51 bei mir ist immer noch eine minimale rötung sichtbar, und das nach 1 jahr.
so gesehen ist das empfangerbereich eine ziemlich ordentliche wunde...
was man am ende wirklich gut sieht ist die haarwuchsrichtung. einen leichten unterschied zu naturbehaarung sieht man bei mir schon...

Ich habe mal irgendwo gehört- evtl kann mich hier gleich jemand verbessern, falls es blödsinn ist- das eine leichte Rötung nicht mal negativ ist, da bei den einstichen ja kleinste Blutgefäße zerstört werden und Flächendeckend Minimalnarben entstehen und die Rötung auch ein Ausdruck dessen is, dass sich neue Kapilargefäße bilden, die ja förderlich für die

Durchblutung der Kopfhaut sind. Jedoch natürlich nicht über ein Jahr hinweg....bei mir wie gesagt nach 2 Monaten gar nichts mehr zu sehen. Hast du irgendwo einen Erfahrungsbericht Melbourne? Würde ich gern lesen.

Subject: Aw: 2 Monate Post Op

Posted by [Glatze_steht_mir_nicht](#) on Fri, 24 Feb 2012 12:51:34 GMT

[View Forum Message](#) <> [Reply to Message](#)

corleone schrieb am Fri, 24 February 2012 10:59Exzellente Arbeit. Für die 500 Grafts am Tag wird er wahrscheinlich nicht mehr ~3 Stunden gebraucht haben oder?

War ein weiterer Arzt anwesend ? Angeblich bildet er einen aus. Wenn ich mich nicht täusche schon seit 11/2 Jahren.

Nein du hast Recht, es waren etwas über drei Stunden, wenn man die Pause zwischen Entnahme und Einsetzen mal abzieht. Vor mir wurde immer noch ein anderer Patient behandelt. Fand ich aber ziemlich angenehm, weil erstens konnte ich ausschlafen

Und zweitens ist es ja auch nicht angenehm Stunden auf dem Bauch oder der Seite zu liegen wenn mehr Grafts entnommen werden. Der andere Arzt heisst Dr. Khan (nicht zu verwechseln mit dem Berater Khan), ein wirklich sehr freundlicher und super Kerl. Wie lang er in der Ausbildung ist kann ich nicht genau sagen. Er hat aber nur zugesehen und nicht assistiert bei der OP. Er hat bei mir die Haarwäsche gemacht und den Verband gemacht etc. Ich glaub er versucht sich gerade an einigen freiwilligen türkischen Patienten. Einen habe ich gesehen ca. 1 Monat nach Eingriff, das war wirklich nicht schlecht. Hatte mir auch überlegt, ob ich ihm anbiete die letzten 150 Grafts bei mir zu machen, da er sich wirklich super um einen gekümmert hat und sehr freundlich war, aber ich hatte nur am letzten Op Tag ziemliche Schmerzen und da war ich einfach nur froh wo alles vorbei war.

Subject: Aw: 2 Monate Post Op

Posted by [Brosec](#) on Fri, 24 Feb 2012 16:05:08 GMT

[View Forum Message](#) <> [Reply to Message](#)

Naja wenn man nach 1. Jahr noch Rötungen Sieht ist sicher was schiefgelaufen bei dir... Also Ich bin jetzt auch 2 monate post und schon nach 3 wochen war die Rötung komplett weg. Am besten habe ich so ca 10 tage post OP ausgesehn... Da war die Rötung so gut wie weg und hatte ne tolle Haarlinie, jetzt sind leider ca 70% der Grafts Ausgefallen und dementsprechend sieht es nicht besonders toll aus...

Subject: Aw: 2 Monate Post Op

Posted by [hairline](#) on Fri, 24 Feb 2012 16:17:44 GMT

[View Forum Message](#) <> [Reply to Message](#)

melbourne hatte glaub ich eine FUT bei Hattingen zur Verdichtung, da keine eine langandauernde Rötung vielleicht auftreten, auch und gerade falls man Minox anwendet.....

hairline

Subject: Aw: 2 Monate Post Op

Posted by [Glatze_steht_mir_nicht](#) on Fri, 24 Feb 2012 16:18:36 GMT

[View Forum Message](#) <> [Reply to Message](#)

Brosec schrieb am Fri, 24 February 2012 17:05Naja wenn man nach 1. Jahr noch Rötungen Sieht ist sicher was schiefgelaufen bei dir... Also Ich bin jetzt auch 2 monate post und schon nach 3 wochen war die Rötung komplett weg. Am besten habe ich so ca 10 tage post OP ausgesehn... Da war die Rötung so gut wie weg und hatte ne tolle Haarlinie, jetzt sind leider ca 70% der Grafts Ausgefallen und dementsprechend sieht es nicht besonders toll aus...

mag sein, dass bei melbourne was mit der wundheilung nicht ok war, aber sein ergebnis is trotzdem top. bei mir ham die rötungen ca. 9 Wochen gehalten, aber denk das is auch wirklich von Typ zu Typ unterschiedlich. Ja sind wir im gleichen Club, ich schau auch jeden Tag ob ich neue Stoppeln entdecke...aber mach mich da nicht so verrückt. Ändern kann ich eh nix mehr und jetzt heisst es abwarten

Subject: Aw: 2 Monate Post Op

Posted by [melbourne](#) on Fri, 24 Feb 2012 23:36:06 GMT

[View Forum Message](#) <> [Reply to Message](#)

zur suche neuer stoppeln empfehle ich eine spiegelreflexcam mit fetter auflösung zb canon eos 550d wenn man die bilder dann vergrößert sieht man sogar in der endphase neue haare herausspriessen. echt geil

Subject: Update 3 Monate

Posted by [Glatze_steht_mir_nicht](#) on Sun, 26 Feb 2012 20:30:39 GMT

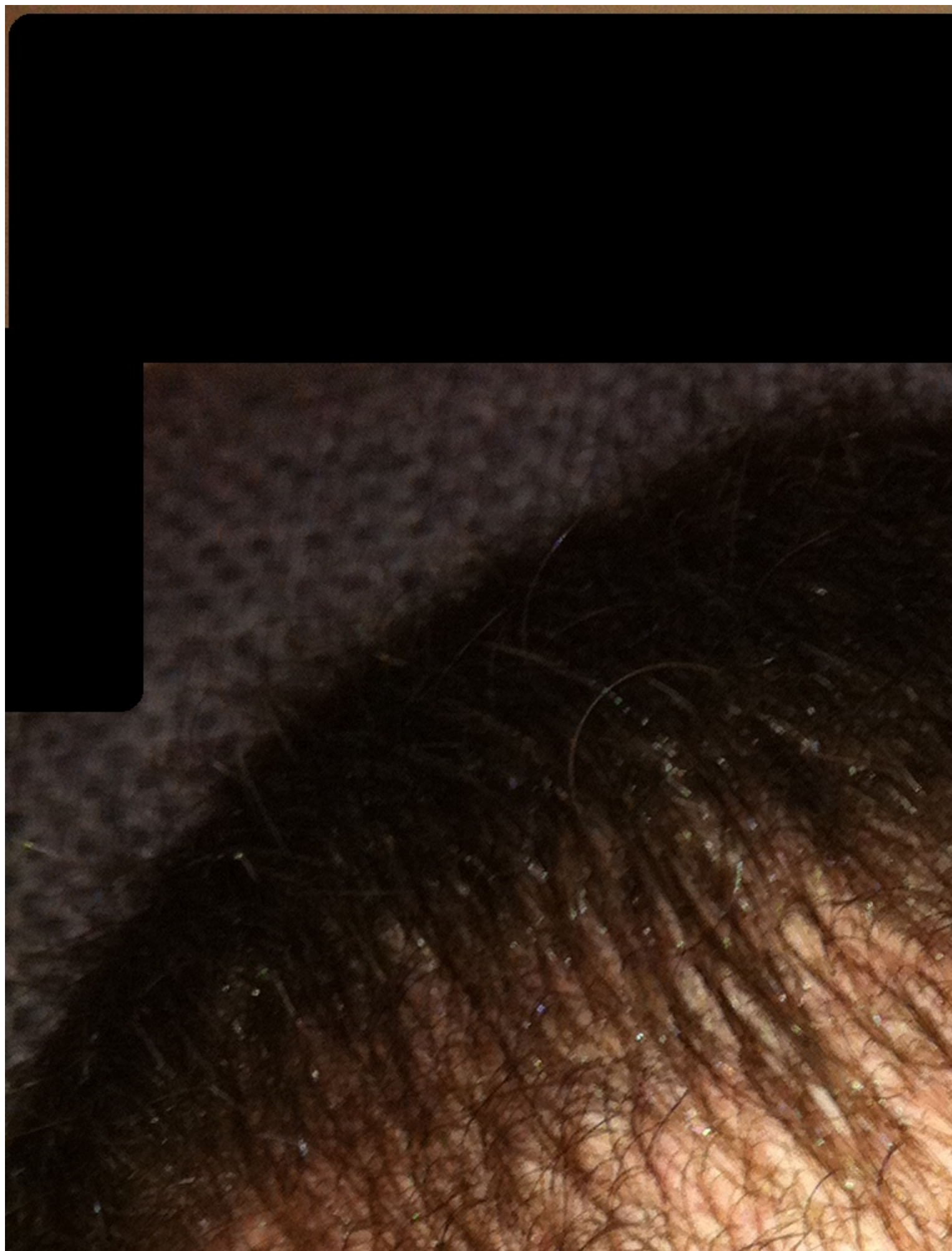
[View Forum Message](#) <> [Reply to Message](#)

Hallo Zusammen,


ich bin jetzt genaue drei Monate nach der HT und wie versprochen das Update. auf zwei Photos hab ich die Haare glatt und auf den anderen zerwuschelt. Die Haare sind vorne am Ansatz kürzer geschnitten als die Hinteren damit ich sie besser hinbekomme. Denk das muss sich noch einiges tun...hoff auf den nächsten Wachstumsschub. Bitte um eure Meinung?

File Attachments

1) [Update 3 Monate- Haare glatt vorne- oben.jpg](#), downloaded 730 times



2) [Update 3 Monate- Haare glatt seitlich.jpg](#), downloaded 542 times



Subject: Aw: Update 3 Monate


Posted by [Glatze_steht_mir_nicht](#) on Sun, 26 Feb 2012 20:38:54 GMT

[View Forum Message](#) <> [Reply to Message](#)

und noch die Bilder mit nicht gekämmten, zerwuschelten Haaren

File Attachments


1) [Update 3 Monate- vorne oben zerwuschelt.jpg](#), downloaded 612 times



2) [Update 3 Monate - rechte Seite zerwuschelt.jpg](#), downloaded 440 times



3) [Update 3 Monate - linke Seite zerwuschelt.jpg](#), downloaded
426 times



Subject: Aw: HT 2500 Grafts Nov'11
Posted by [Brosec](#) on Mon, 27 Feb 2012 00:26:28 GMT
[View Forum Message](#) <> [Reply to Message](#)

@melbourne hast du minox angewendet, hab bei mir auch bemerkt wenn ich minox anwende bekomme ich für 1 tag dann wieder eine leichte rötung.... Meint ihr trotzdem weiter anwenden?

Subject: Aw: HT 2500 Grafts Nov'11
Posted by [melbourne](#) on Mon, 27 Feb 2012 18:04:11 GMT
[View Forum Message](#) <> [Reply to Message](#)

ich habe es bei der ersten ht mal verwendet, reizt die kopfhaut ziemlich, war rot und leicht geschwollen. diesmal kein minox.

zu den updatebildern: nicht beurteilbar, zu unscharf.

Subject: Aw: HT 2500 Grafts Nov'11
Posted by [Glatze_steht_mir_nicht](#) on Mon, 27 Feb 2012 21:13:46 GMT
[View Forum Message](#) <> [Reply to Message](#)

melbourne schrieb am Mon, 27 February 2012 19:04ich habe es bei der ersten ht mal verwendet, reizt die kopfhaut ziemlich, war rot und leicht geschwollen. diesmal kein minox.

zu den updatebildern: nicht beurteilbar, zu unscharf.

ich werd versuchen im vierten Monat schärfere Bilder zu machen obwohl das echt ned sooo einfach is sich selbst zu fotografieren. Leider kam die Generation dich von schräg oben Kussbilder aufnimmt für ihre Profilbilder bei diversen sozialen Netzwerken nach mir sonst hätt ich das bestimmt drauf mit dem fotografieren Denk aber das eine Bild von vorne oben ist relativ scharf und gelungen

Subject: Aw: HT 2500 Grafts Nov'11
Posted by [melbourne](#) on Tue, 28 Feb 2012 08:27:59 GMT
[View Forum Message](#) <> [Reply to Message](#)

ich mein nur, wenn das bild richtig scharf ist kannst du auch darauf sehen ob neue stoppeln sich durch die haut bohren. wenn du eine kleine cam hast evtl. den focus auf extrem nah stellen und 20 bilder schießen, dann die guten auswählen, klappt schon sieht für den 3 mo aber schon ganz ordentlich aus

Subject: Update 3 Monate- hochauflösend

Posted by [Glatze_steht_mir_nicht](#) on Tue, 28 Feb 2012 13:10:48 GMT

[View Forum Message](#) <> [Reply to Message](#)

Hi du hast ja recht. Deshalb hab ich jetzt noch mal zwei gemacht wo man vergrößern kann und sich die Kopfhaut betrachten kann.

Gruß

File Attachments

1) [Update 3 Monate- hochauflösend.jpg](#) , downloaded 689 times



2) [Update 3 Monate- hochauflösend 2.jpg](#) , downloaded 433 times



Subject: Grafst nach Entnahme

Posted by [Glatze_steht_mir_nicht](#) on Tue, 28 Feb 2012 14:15:42 GMT

[View Forum Message](#) <> [Reply to Message](#)

Hab da noch was gefunden.... ein kleiner Teil meiner Grafts kurz vorm Umzug

ach ja wenn ihr euch wundert wegen den schwarzen Balken....das is weniger wegen Privatsphäre meiner Grafts sondern ich minimiere damit die Dateigröße....geht bestimmt auch einfacher aber ich bin leider kein IT'ler

File Attachments

1) [Grafts nach Entnahme2.jpg](#), downloaded 551 times



Subject: Aw: Grafst nach Entnahme
Posted by [melbourne](#) on Tue, 28 Feb 2012 22:03:25 GMT
[View Forum Message](#) <> [Reply to Message](#)

na also
da sieht man doch eine menge kleiner stoppeln aus der haut wachsen.
ich finde es sieht sehr schon aus. bin schon auf das 6 mo update gespannt, ab da wird es
nämlich richtig gut aussehen.
scheint als wäre bei dir alles gut gelaufen. nun heisst es etwas geduld aufbringen.....

Subject: Aw: Grafst nach Entnahme
Posted by [Blue-Think](#) on Wed, 29 Feb 2012 19:49:10 GMT
[View Forum Message](#) <> [Reply to Message](#)

Du bist auf dem richtigen Weg.....Weiterhin happy growing

Subject: Aw: Grafst nach Entnahme
Posted by [Glatze_steht_mir_nicht](#) on Wed, 29 Feb 2012 20:04:44 GMT
[View Forum Message](#) <> [Reply to Message](#)

Danke euch beiden Ich hoff es

Subject: Update 4. Monat
Posted by [Glatze_steht_mir_nicht](#) on Tue, 27 Mar 2012 16:49:14 GMT
[View Forum Message](#) <> [Reply to Message](#)

Hallo Zusammen,
vier Monate ist es nun her, seit meiner HT bei Dr. Keser.
Ich stell heute mal vier Bilder rein.
2 mit den Haaren glatt, so wie ich auf Arbeit gehe und 2 mit zerwuschelten Haaren. Muss
dazusagen das die Haare vorne kürzer geschnitten sind (dicht am Ansatz abgeschnitten) und
nach hinten länger werden.

Kommentare/ Meinungen sind erwünscht.
Euch einen schönen Abend

File Attachments

1) [glatt von vorne.jpg](#), downloaded 817 times




2) [glatt von oben.jpg](#), downloaded 659 times



3) [zerwuschelt von oben.jpg](#), downloaded 698 times



4) [zerwuschelt von vorne.jpg](#), downloaded 589 times



Subject: Aw: HT 2500 Grafts Nov'11
Posted by [chantre](#) on Tue, 27 Mar 2012 17:02:33 GMT
[View Forum Message](#) <> [Reply to Message](#)

Freu dich schon mal auf die kommende Monate
weiterhin frohes Wachstum

Subject: Aw: HT 2500 Grafts Nov'11
Posted by [Schleifer](#) on Tue, 27 Mar 2012 18:05:40 GMT
[View Forum Message](#) <> [Reply to Message](#)

Für 4 Monate sieht das schon gut aus! Jetzt gehts erst richtig los!

Subject: Aw: HT 2500 Grafts Nov'11
Posted by [fineliner](#) on Tue, 27 Mar 2012 18:13:40 GMT
[View Forum Message](#) <> [Reply to Message](#)

Sauber ! Einer von denen die es eilig haben !

Gruß fineliner

Subject: Aw: HT 2500 Grafts Nov'11
Posted by [Brosec](#) on Wed, 28 Mar 2012 17:40:59 GMT
[View Forum Message](#) <> [Reply to Message](#)

Man sieht schon eine deutliche verbesserung zwischen monat 3 und 4. Wow hoffe, dass das bei mir auch so wird, By the way mit nach vorne gekämmten Haaren sieht es meiner Meinung nach besser aus... Kaschiert die noch niedrige Dichte besser!

Subject: Aw: HT 2500 Grafts Nov'11
Posted by [Milch](#) on Thu, 29 Mar 2012 00:00:09 GMT
[View Forum Message](#) <> [Reply to Message](#)

Brosec schrieb am Wed, 28 March 2012 19:40Man sieht schon eine deutliche verbesserung zwischen monat 3 und 4. Wow hoffe, dass das bei mir auch so wird, By the way mit nach vorne gekämmten Haaren sieht es meiner Meinung nach besser aus... Kaschiert die noch niedrige Dichte besser!

Finde ich auch.

Würde eventuell noch ein wenig mit "Strandmatte" von Schwarzkopf arbeiten. Macht die Haare

dicker und erzeugt somit etwas mehr Volumen. Also ich finde das Zeug zumindest gut, hab allerdings noch keine HT hinter mir. Ansonsten sieht es fein aus.

Subject: Aw: HT 2500 Grafts Nov'11

Posted by [Glatze_steht_mir_nicht](#) on Thu, 29 Mar 2012 16:43:30 GMT

[View Forum Message](#) <> [Reply to Message](#)

erst mal danke für eure Kommentare!!

ja ich trag sie auch nach vorne...man sieht dann fast nichts vor allem in Kombination mit sehr feinem Kamm und Wax, was die Haare auch etwas dicker macht. In der Mitte so 2 cm nach dem Ansatz hingt es noch hinterher. Hoff da kommt noch einiges, aber bin ja erst Anfang vierter Monat

Subject: Aw: HT 2500 Grafts Nov'11

Posted by [Freund von Graft](#) on Thu, 29 Mar 2012 20:57:12 GMT

[View Forum Message](#) <> [Reply to Message](#)

welchen Wax nimmst du?

Subject: Aw: HT 2500 Grafts Nov'11

Posted by [Glatze_steht_mir_nicht](#) on Fri, 30 Mar 2012 08:43:02 GMT

[View Forum Message](#) <> [Reply to Message](#)

Die schwarze kleine runde Dose von taft. Musst aufpassen, da gibt es Wax und Sleek oder wie des heisst.

Rezeptur zum Kaschieren: Haare trocknen, dann mit einem sehr feinen Kamm die Haare in die gewünschte Position kämmen, Bissl Wax drüber (Versiegeln) fertig !!

Subject: Aw: HT 2500 Grafts Nov'11

Posted by [Freund von Graft](#) on Fri, 30 Mar 2012 09:19:49 GMT

[View Forum Message](#) <> [Reply to Message](#)

alles klar, dank dir! welches Shampoo benutzt du?

sieht echt gut aus dein neues Haupt

Subject: Aw: HT 2500 Grafts Nov'11

Posted by [Glatze_steht_mir_nicht](#) on Fri, 30 Mar 2012 13:24:47 GMT

[View Forum Message](#) <> [Reply to Message](#)

das Nivea for Men Strong Power....macht die Haare zwar nicht samtig weich sondern eher bissl struppig aber das ist ja besser so Dank dir !!

Subject: Aw: Update 4. Monat
Posted by [Desmond](#) on Sun, 01 Apr 2012 17:44:34 GMT
[View Forum Message](#) <> [Reply to Message](#)

Glatze_steht_mir_nicht schrieb am Tue, 27 March 2012 18:49Hallo Zusammen,
vier Monate ist es nun her, seit meiner HT bei Dr. Keser.
Ich stell heute mal vier Bilder rein.
2 mit den Haaren glatt, so wie ich auf Arbeit gehe und 2 mit zerwuschelten Haaren. Muss dazusagen das die Haare vorne kürzer geschnitten sind (dicht am Ansatz abgeschnitten) und nach hinten länger werden.

Kommentare/ Meinungen sind erwünscht.
Euch einen schönen Abend

Sieht schon sehr stark aus...9von10Punkten ...die volle Punktzahl kriegste dann in 2 Monaten

Subject: Aw: Update 4. Monat
Posted by [Glatze_steht_mir_nicht](#) on Mon, 02 Apr 2012 15:54:54 GMT
[View Forum Message](#) <> [Reply to Message](#)

Thx Desmond

Subject: Aw: Update 4. Monat
Posted by [hajo](#) on Mon, 02 Apr 2012 16:40:21 GMT
[View Forum Message](#) <> [Reply to Message](#)

Ich würd dir Toppik empfehlen, solange die Haare noch nicht komplett raus sind
Kannst du super die stellen kaschieren. Werd ich auch machen müssen, da mein Arbeitskollege 9 Stunden am Tag auf mein Kopf starren kann. Und das aus knapp einen Meter.

Kann mir jemand sagen, ob es ein Problem ist, wenn ich meine Haare nur auf 5-6 mm schneide.
Bei mir zählt jeder mm

Aber muss voller Neid zugeben, das es bis jetzt SUPER aussieht.
Keser Style

Hoffe das es bei mir genau so gut anschlägt.

Subject: Aw: Update 4. Monat
Posted by [Glatze_steht_mir_nicht](#) on Mon, 02 Apr 2012 17:07:26 GMT
[View Forum Message](#) <> [Reply to Message](#)

nee werd mir kein toppik besorgen, muss dazu sagen das meine haarsituation schon so vor der Op ausgeschaut hat wo ich die haare glatt gekämmt getragen hab bzw war es vorher sogar noch dünner. Wär ja auch unnatürlich wenn ich da plötzlich so ne matte drauf hätte das soll lieber nach und nach kommen, dann fällt's auch ned so arg auf ausserdem hab ich keine Lust mir immer irgendeine farbe oder kunsthaar (oder was des is) aufs haupt zu sprühen.

Aber danke für deine Einschätzung

Subject: Aw: Update 4. Monat
Posted by [hajo](#) on Mon, 02 Apr 2012 17:25:17 GMT
[View Forum Message](#) <> [Reply to Message](#)

Glatze_steht_mir_nicht schrieb am Mon, 02 April 2012 19:07: nee werd mir kein toppik besorgen, muss dazu sagen das meine haarsituation schon so vor der Op ausgeschaut hat wo ich die haare glatt gekämmt getragen hab bzw war es vorher sogar noch dünner. Wär ja auch unnatürlich wenn ich da plötzlich so ne matte drauf hätte das soll lieber nach und nach kommen, dann fällt's auch ned so arg auf ausserdem hab ich keine Lust mir immer irgendeine farbe oder kunsthaar (oder was des is) aufs haupt zu sprühen.

Aber danke für deine Einschätzung

Falls die dich wegen der Matte ansprechen, kannst du sagen, das du angefangen hast Obst zu essen

Ich werd das Toppik nur solange nutzen, bis mein Kopf dich ist und man die Rötung nicht mehr sehen kann.

Wird sonst sehr unangenehm. Hab damit auch sehr gute Erfahrungen gemacht. Natürlich sollte man nicht mehr Toppik als Eigenhaar aufm Kopf haben

Alls gute für deinen Schlußspurt.
Hast ja noch paar Monate.

Subject: Aw: Update 4. Monat
Posted by [Desmond](#) on Mon, 02 Apr 2012 17:46:48 GMT
[View Forum Message](#) <> [Reply to Message](#)

Sagt euren Arbeitskollegen einfach das ihr Regaine benutzt und seitdem wie wild Haare spriesen

Subject: Aw: Update 4. Monat

Posted by [hajo](#) on Mon, 02 Apr 2012 18:52:13 GMT

[View Forum Message](#) <> [Reply to Message](#)

Desmond schrieb am Mon, 02 April 2012 19:46Sagt euren Arbeitskollegen einfach das ihr Regaine benutzt und seitdem wie wild Haare spriesen

Klingt gut. Muss ja 6 Monate angewendet werden.

Hab dann genug Zeit mir ne Aureda einfallen zu lassen, warum es bei denen nicht anschlägt

Subject: Aw: Update 4. Monat

Posted by [hajo](#) on Mon, 02 Apr 2012 18:54:33 GMT

[View Forum Message](#) <> [Reply to Message](#)

Nicht lachen, aber überleg echt ein Toupet zu benutzen,

Irgend ne Kurzhaarfrisur als Toupet. Dann nach sechs Monaten, nehm ich 2 Wochen Urlaub und komme ohne Aufsatz.

Subject: Aw: Update 4. Monat

Posted by [Haareweg](#) on Mon, 02 Apr 2012 19:44:19 GMT

[View Forum Message](#) <> [Reply to Message](#)

hajo schrieb am Mon, 02 April 2012 20:54Nicht lachen, aber überleg echt ein Toupet zu benutzen,

Irgend ne Kurzhaarfrisur als Toupet. Dann nach sechs Monaten, nehm ich 2 Wochen Urlaub und komme ohne Aufsatz.

ne lass mal.....

Subject: Aw: Update 4. Monat

Posted by [Brosec](#) on Mon, 02 Apr 2012 20:39:05 GMT

[View Forum Message](#) <> [Reply to Message](#)

Haareweg schrieb am Mon, 02 April 2012 21:44hajo schrieb am Mon, 02 April 2012 20:54Nicht lachen, aber überleg echt ein Toupet zu benutzen,

Irgend ne Kurzhaarfrisur als Toupet. Dann nach sechs Monaten, nehm ich 2 Wochen Urlaub und komme ohne Aufsatz.

ne lass mal.....

Das kannst du vergessen, du musst ja was auf die Transplantate kleben....

Subject: Aw: Update 4. Monat
Posted by [hajo](#) on Tue, 03 Apr 2012 06:23:20 GMT
[View Forum Message](#) <> [Reply to Message](#)

Brosec schrieb am Mon, 02 April 2012 22:39Haareweg schrieb am Mon, 02 April 2012 21:44hajo schrieb am Mon, 02 April 2012 20:54Nicht lachen, aber überleg echt ein Toupet zu benutzen,

Irgend ne Kurzhaarfrisur als Toupet. Dann nach sechs Monaten,nehm ich 2 Wochen Urlaub und komme ohne Aufsatz.

ne lass mal.....

Das kannst du Vergessen, du musst ja was auf die Transplantate kleben....

Daran hab ich nicht gedacht, hast Recht.

Will den Thread auch nicht mit meinen Angelegenheiten zumüllen.

Wünsch den Ersteller alles Gute und viel Spass bei der Weiberjagt

Subject: Aw: Update 4. Monat
Posted by [Glatze_steht_mir_nicht](#) on Tue, 03 Apr 2012 22:01:17 GMT
[View Forum Message](#) <> [Reply to Message](#)

hajo schrieb am Tue, 03 April 2012 08:23Brosec schrieb am Mon, 02 April 2012 22:39Haareweg schrieb am Mon, 02 April 2012 21:44hajo schrieb am Mon, 02 April 2012 20:54Nicht lachen, aber überleg echt ein Toupet zu benutzen,

Irgend ne Kurzhaarfrisur als Toupet. Dann nach sechs Monaten,nehm ich 2 Wochen Urlaub und komme ohne Aufsatz.

ne lass mal.....

Das kannst du Vergessen, du musst ja was auf die Transplantate kleben....

Daran hab ich nicht gedacht, hast Recht.

Will den Thread auch nicht mit meinen Angelegenheiten zumüllen.

Wünsch den Ersteller alles Gute und viel Spass bei der Weiberjagt

Der Ersteller hat nichts dagegen wenn du dich auch bissl breit machst is doch klar das auch in einem thread fragen auftreten. weiberjagd im vollen Gange

Subject: Update kurz vor 5 Monate vor Frisör
Posted by [Glatze_steht_mir_nicht](#) on Fri, 20 Apr 2012 19:56:20 GMT

Hallo zusammen, bin zwar erst nächste Woche am Anfang von Monat 5 wollt euch jedoch kurz ein Update geben bevor ich am Montag zum Frisör gehe Ausführliches Update Monat 5 gibt es dann nächste Woche.

Zu den Photos:


Die Haare sind gestyled mit Wax und Haarspray. Photographiert im Bad und Flur unter sehr heller Beleuchtung. Ein Photo sogar direkt unter der Lampe.

Um die Haare vorne nach oben zu stylen sind sie nicht (noch nicht) dicht genug, dass muss ich auch gleich dazu sagen. Will keinen falschen Eindruck erwecken, aber hoffe es wird noch dichter. Was denkt ihr?


Gruß

File Attachments


1) [update5_gestylte+haare_vonvorne.jpg](#), downloaded 776 times



2) [update5_gestylte+haare_direktebeleuchtung.jpg](#), downloaded
684 times



3) [update5_gestylte+haare_schrägoen.jpg](#) , downloaded 667 times



Subject: Aw: HT 2500 Grafts Nov'11
Posted by [hairline](#) on Fri, 20 Apr 2012 20:15:47 GMT
[View Forum Message](#) <> [Reply to Message](#)

sieht klasse aus, weiter so!!

Subject: Aw: HT 2500 Grafts Nov'11
Posted by [Brosec](#) on Fri, 20 Apr 2012 23:37:33 GMT
[View Forum Message](#) <> [Reply to Message](#)

Wow es scheint als hat sich der Status von Monat 3-4 richtig krass verbessert, einfach hammer, kann echt nur hoffen dass es bei mir auch so wird.....
Nimmst du Fin und Minox? War zu faul den ganzen Threat durchzulesen....

Subject: Aw: HT 2500 Grafts Nov'11
Posted by [Glatze_steht_mir_nicht](#) on Sat, 21 Apr 2012 11:02:24 GMT
[View Forum Message](#) <> [Reply to Message](#)

erst mal danke @ brosec, ich nehm nur minox. Ne mischung aus der apotheke mit 5 % und Liposomen also fetthaltig. Den alkohol vertrag ich nicht, da juckt mir die Kopfhaut so extrem. Fin nehm ich seit 2 Jahren nicht mehr. Hat zwar gut gewirkt, aber leider auch die Nebenwirkungen waren super. Schmerzen im Unterleib und die Potenz eines 60 jährigen waren grund genug damit aufzuhören. Ausserdem hat mich erschreckt, dass es sein kann wenn du eine schwängerst und Fin einnimmst, dass das Kind dann mit misgestalteten Genitalien auf die Welt kommen kann, da es ja auf Basis eines Prostata Mittels ist.

Subject: Frage an die User !!
Posted by [Glatze_steht_mir_nicht](#) on Tue, 01 May 2012 12:07:43 GMT
[View Forum Message](#) <> [Reply to Message](#)

Hallo zusammen, ich bin jetzt 5 Monate und ca. eine Woche Post OP. Die linke Geheimratsecke lässt noch zu wünschen übrig. Habe iwie das Gefühl das es jetzt wieder bissl dünner insgesamt ist als vor noch 2 Wochen also nicht so dicht?! Kann mir jmd da weiterhelfen? Was kann ich noch an Schub erwarten?

Danke

Subject: Aw: HT 2500 Grafts Nov'11
Posted by [Pame](#) on Thu, 03 May 2012 17:09:43 GMT
[View Forum Message](#) <> [Reply to Message](#)

Also ich bin 4 Monate und 3 Wochen Post-OP und bei mir ist schon die rechte Ecke (worum es ja

bei mir ging) fast komplett zugewachsen, zumindest gibt es die rechte Geheimratsecke sozusagen nicht mehr;D.

Zur Zeit habe ich nur ein iPhone als Kamera, falls ihr ein Foto wollt gerne per PN. Werde mir aber bald eine richtige Kamera zulegen;).

Subject: Aw: HT 2500 Grafts Nov'11
Posted by [Brosec](#) on Mon, 07 May 2012 11:53:25 GMT
[View Forum Message](#) <> [Reply to Message](#)

Also bei mir sieht es jetzt auch ähnlich aus wie bei dir nach 4 monaten, ist schon etwas gekommen die letzten Wochen, allerdings sollte in sachen Dichte schon noch einiges kommen hoffentlich. Bekanntlich sollten ja monat 4-7 die Monate die haupt Wachstumsmonate sein, dannach flacht es dann realativ schnell ab....

Subject: Aw: Frage an die User !!
Posted by [Desmond](#) on Fri, 25 May 2012 23:35:34 GMT
[View Forum Message](#) <> [Reply to Message](#)

Glatze_steht_mir_nicht schrieb am Tue, 01 May 2012 14:07Hallo zusammen, ich bin jetzt 5 Monate und ca. eine Woche Post OP. Die linke Geheimratsecke lässt noch zu wünschen übrig. Habe iwie das Gefühl das es jetzt wieder bissl dünner insgesamt ist als vor noch 2 Wochen also nicht so dicht?! Kann mir jmd da weiterhelfen? Was kann ich noch an Schub erwarten?

Danke

Keser Patienten haben gewöhnlich bis Monat 6,5 den größten Schub und danach tut sich nicht mehr soviel. Selbst wenn deine vordere Haarlinie nicht perfekt sein sollte wäre das ein minimaler Aufwand um es mit einen touch up zu optimieren.

Subject: Aw: HT 2500 Grafts Nov'11
Posted by [prof](#) on Sat, 26 May 2012 12:21:51 GMT
[View Forum Message](#) <> [Reply to Message](#)

So ein Quatsch. Warum sollten alle Patienten eines Arztes dieselben Wuchseigenschaften haben? Jeder Patient ist in der Entwicklung des Nachwachsens der Haare individuell. Beim einen geht's schneller, beim anderen eben nicht.

Die Technik oder der Arzt ist nicht für den raschen Wuchs verantwortlich. Es sind dies Genetik und u.U. Jahreszeit und Haareigenschaften. Ein guter Arzt bildet nur die Grundlage hierfür. Oder eben ein schlechter Arzt gibt dem Haarwuchs keine Chance.

Bitte achtet ein wenig mehr auf Eure Aussagen.

Subject: Aw: Frage an die User !!
Posted by [Brosec](#) on Sat, 26 May 2012 12:21:59 GMT
[View Forum Message](#) <> [Reply to Message](#)

Desmond schrieb am Sat, 26 May 2012 01:35Glatze_steht_mir_nicht schrieb am Tue, 01 May 2012 14:07Hallo zusammen, ich bin jetzt 5 Monate und ca. eine Woche Post OP. Die linke Geheimratsecke lässt noch zu wünschen übrig. Habe iwie das Gefühl das es jetzt wieder bissl dünner insgesamt ist als vor noch 2 Wochen also nicht so dicht?! Kann mir jmd da weiterhelfen? Was kann ich noch an Schub erwarten?

Danke

Keser Patienten haben gewöhnlich bis Monat 6,5 den größten Schub und danach tut sich nicht mehr soviel. Selbst wenn deine vordere Haarlinie nicht perfekt sein sollte wäre das ein minimaler Aufwand um es mit einen touch up zu optimieren.
Meinst du Keser würde diesen Touchup gratis machen, wenn zb bei mir die Kleine Lücke vorne bleibt?

Subject: Aw: HT 2500 Grafts Nov'11
Posted by [Glatze_steht_mir_nicht](#) on Sun, 27 May 2012 18:20:37 GMT
[View Forum Message](#) <> [Reply to Message](#)

prof auf welche Aussage beziehst du deinen post?

Bin jetzt 6 Monate Post OP. Werde versuchen euch morgen Abend ein Update zu geben...mit Bildern bei normalen Lichtverhältnissen und welchen bei direkter Sonneneinstrahlung gestyled mit Gel und ohne im freien....so viel vorab der Unterschied ist riesig...was nicht schlecht heisst, aber denke man sieht sehr gut welche Illussion eine HT machen kann.

Subject: Aw: Frage an die User !!
Posted by [prof](#) on Sun, 27 May 2012 18:36:41 GMT
[View Forum Message](#) <> [Reply to Message](#)

Desmond schrieb am Sat, 26 May 2012 01:35Glatze_steht_mir_nicht schrieb am Tue, 01 May 2012 14:07Hallo zusammen, ich bin jetzt 5 Monate und ca. eine Woche Post OP. Die linke Geheimratsecke lässt noch zu wünschen übrig. Habe iwie das Gefühl das es jetzt wieder bissl dünner insgesamt ist als vor noch 2 Wochen also nicht so dicht?! Kann mir jmd da weiterhelfen? Was kann ich noch an Schub erwarten?

Danke

Keser Patienten haben gewöhnlich bis Monat 6,5 den größten Schub und danach tut sich nicht mehr soviel. Selbst wenn deine vordere Haarlinie nicht perfekt sein sollte wäre das ein minimaler Aufwand um es mit einen touch up zu optimieren.

Meine Aussage ist diesem Quatsch gewidmet.

Subject: Aw: HT 2500 Grafts Nov'11
Posted by [Brosec](#) on Sun, 27 May 2012 22:36:32 GMT
[View Forum Message](#) <> [Reply to Message](#)

prof schrieb am Sat, 26 May 2012 14:21 So ein Quatsch. Warum sollten alle Patienten eines Arztes dieselben Wuchseigenschaften haben? Jeder Patient ist in der Entwicklung des Nachwachsens der Haare individuell. Beim einen geht's schneller, beim anderen eben nicht.

Die Technik oder der Arzt ist nicht für den raschen Wuchs verantwortlich. Es sind dies Genetik und u.U. Jahreszeit und Haareigenschaften. Ein guter Arzt bildet nur die Grundlage hierfür. Oder eben ein schlechter Arzt gibt dem Haarwuchs keine Chance.

Bitte achtet ein wenig mehr auf Eure Aussagen.

Deine These klingt logisch, aber wenn man sich die ergebnisse anschaut merkt mann, dass desmond doch irgendwo recht hat mit seiner theorie mit den 6-7 monaten....

Subject: Aw: HT 2500 Grafts Nov'11
Posted by [Brosec](#) on Sun, 27 May 2012 22:40:46 GMT
[View Forum Message](#) <> [Reply to Message](#)

Glatze_steht_mir_nicht schrieb am Sun, 27 May 2012 20:20 prof auf welche Aussage beziehst du deinen post?

Bin jetzt 6 Monate Post OP. Werde versuchen euch morgen Abend ein Update zu geben...mit Bildern bei normalen Lichtverhältnissen und welchen bei direkter Sonneneinstrahlung gestyled mit Gel und ohne im freien....so viel vorab der Unterschied ist riesig...was nicht schlecht heisst, aber denke man sieht sehr gut welche Illusion eine HT machen kann.
Das ist bie mir auch so, wenn ich meine Haare mit Strandmatte style sieht es echt schon hammer aus, fast sogar surfelook...

Subject: Aw: HT 2500 Grafts Nov'11
Posted by [Glatze_steht_mir_nicht](#) on Mon, 28 May 2012 10:37:29 GMT
[View Forum Message](#) <> [Reply to Message](#)

Hi Brosec,

ich meinte eigentlich eher, dass es ein Unterschied ist wenn die Sonne direkt drauf knallt oder wenn man es sieht bei normalen Lichtverhältnissen sprich in Räumen bei direkter Sonneneinstrahlung sieht man halt schon, dass hier und da noch bissl licht is und in geschlossenen Räumen sieht es sehr gut aus. Aber stimmt schon, wenn es gestyled is mit Gel sieht es auch besser aus als ohne. Hoffe ich komme heut Abend dazu das Update zu machen, wenn es ned immer 5 Minuten dauern würde ein Bild hochzuladen Scheiss langsames WLAN

Ach ja wenn euch Bilder fehlen sollten aus bestimmten Perspektiven etc. dann sagt es einfach nach dem Update, werde versuche die dann so schnell wie möglich nachzureichen...Will das ganze so realistisch wie möglich halten um euch eine guten Einblick über die Resultate zu ermöglichen.....

Subject: Aw: HT 2500 Grafts Nov'11
Posted by [Brosec](#) on Mon, 28 May 2012 12:16:58 GMT
[View Forum Message](#) <> [Reply to Message](#)

Das natürlich auch, bei direkter Lichteinstrahlung sieht es bei mir auch (noch) ziemlich undicht aus...

Subject: Aw: HT 2500 Grafts Nov'11
Posted by [Desmond](#) on Mon, 28 May 2012 20:51:39 GMT
[View Forum Message](#) <> [Reply to Message](#)

prof schrieb am Sat, 26 May 2012 14:21 So ein Quatsch. Warum sollten alle Patienten eines Arztes dieselben Wuchseigenschaften haben? Jeder Patient ist in der Entwicklung des Nachwachsens der Haare individuell. Beim einen geht's schneller, beim anderen eben nicht.

Die Technik oder der Arzt ist nicht für den raschen Wuchs verantwortlich. Es sind dies Genetik und u.U. Jahreszeit und Haareigenschaften. Ein guter Arzt bildet nur die Grundlage hierfür. Oder eben ein schlechter Arzt gibt dem Haarwuchs keine Chance.

Bitte achtet ein wenig mehr auf Eure Aussagen.

Sorry, aber es fehlt dir eindeutig das Sachverständnis und Wissen, um überhaupt bei solchen Themen mitzudiskutieren.

Deine obige post ist klischeehaft und falsch und lediglich ein Abbild deiner persönlichen Wunschvorstellung!!!

Hier im Forum sind über 40 Keser Ergebnisse dokumentiert, zeig mir mal 3-4 Stück wo nach Monat 6-7 die Dichte noch zugenommen hat!?

Die Technik des Arztes sprich die Extraktion, das Einsetzen der grafts und natürlich die Dauer der Lagerung sind der entscheidende Faktor ob und wie schnell die grafts anwachsen und nicht die Jahreszeit lol

Versuche uns doch mal zu erklären wie "die Jahreszeit" das schnelle Anwachsen der grafts überhaupt beeinflussen kann?

grafts sind doch keine Pflanzen!

Subject: Aw: HT 2500 Grafts Nov'11
Posted by [HairForceOne](#) on Mon, 28 May 2012 21:59:58 GMT
[View Forum Message](#) <> [Reply to Message](#)

Desmond schrieb am Mon, 28 May 2012 22:51

grafts sind doch keine Pflanzen!

Oh, dann sollte ich mal dringend das Substral-Shampoo absetzen und aufhören, mir diese grünen Stäbchen in die Ohren zu stecken...

Subject: Aw: HT 2500 Grafts Nov'11

Posted by [prof](#) on Tue, 29 May 2012 06:17:32 GMT

[View Forum Message](#) <> [Reply to Message](#)

Desmond, du bist ein Spassvogel. Dass mir der Sachverstand fehlt ist lustig. Ich bin selbst Arzt, Chirurg, um genauer zu sein. Ich gehe jetzt nicht weiter fachlich auf die Hintergründe ein, weil ich ja lese, dass du der Allwissende bist. Den Quatsch hier mag andere beeindrucken, Fachleute schmunzeln oder sind teilweise gar geschockt über den von dir publizierten Unsinn. Danke.

Subject: Aw: HT 2500 Grafts Nov'11

Posted by [Glatze_steht_mir_nicht](#) on Tue, 29 May 2012 09:42:50 GMT

[View Forum Message](#) <> [Reply to Message](#)

Hallo Prof, finde deinen beruflichen Hintergrund ganz interessant. Evtl kannst du ja mal sagen (auch wenn es von der Genetik abhängt etc.) wie lange es ungefähr maximal dauern kann bis ein Haar wieder die Kopfhaut durchbricht....also vom einsetzen der Grafts...bis sie dann einen Monat später ausfallen...ruhephase etc.

Subject: Aw: HT 2500 Grafts Nov'11

Posted by [prof](#) on Tue, 29 May 2012 10:28:41 GMT

[View Forum Message](#) <> [Reply to Message](#)

Hallo, dazu fehlt mir die fachliche Kompetenz. Ich bin kein Haarchirurg und kenne deren Spezifika nicht detailliert. Es gibt Anhaltspunkte, deren Abklärung aber bitte direkt den Experten hier (bitte nicht User Desmond...) gestellt werden können.

Es darf aber nicht dauernd davon ausgegangen werden, dass Wundheilung und Haarwachstum bei einem Grossteil der Patienten hier über einen Kamm zu scheren ist. Jeder Chirurgische Eingriff ist eine fibrogene Körperverletzung deren Individualität keine Rückschlüsse auf andere Patienten zulässt. Daher sind Pauschalaussagen Unsinn und gefährlich.

Subject: Aw: HT 2500 Grafts Nov'11

Posted by [Desmond](#) on Tue, 29 May 2012 15:14:11 GMT

[View Forum Message](#) <> [Reply to Message](#)

prof schrieb am Tue, 29 May 2012 08:17 Desmond, du bist ein Spassvogel. Dass mir der Sachverstand fehlt ist lustig. Ich bin selbst Arzt, Chirurg, um genauer zu sein. Ich gehe jetzt nicht

weiter fachlich auf die Hintergründe ein, weil ich ja lese, dass du der Allwissende bist. Den Quatsch hier mag andere beeindrucken, Fachleute schmunzeln oder sind teilweise gar geschockt über den von dir publizierten Unsinn. Danke.

Du solltest mir 3-4 Patientenberichte von Keser zeigen wo nach dem 7. Monat die Dichte entscheidend zugenommen hat! Oder zeig mir welche wo im 6. Monat nur die Hälfte der grafts angewachsen war!

Du siehst also, dass die Technik des Arztes ausschlaggebend ist.

Durch das stick&place Einsetzverfahren, die kurze Lagerung werden grafts weniger geschockt, daher wachsen auch ein Teil seiner transplantierten Haarwurzeln direkt durch(!)
Auch spielt die Größe des punches eine Rolle. Kleiner als 0,90mm sollten die punches nicht sein, es sei denn man hat sehr fein blondes Haar. Herr Azar hat diesbezüglich im Expertenrat was nettes dazu geschrieben.

Subject: Aw: HT 2500 Grafts Nov'11
Posted by [fineliner](#) on Tue, 29 May 2012 17:01:46 GMT
[View Forum Message](#) <> [Reply to Message](#)

prof schrieb am Tue, 29 May 2012 12:28: Hallo, dazu fehlt mir die fachliche Kompetenz. Ich bin kein Haarchirurg und kenne deren Spezifika nicht detailliert. Es gibt Anhaltspunkte, deren Abklärung aber bitte direkt den Experten hier (bitte nicht User Desmond...) gestellt werden können.

Es darf aber nicht dauernd davon ausgegangen werden, dass Wundheilung und Haarwachstum bei einem Grossteil der Patienten hier über einen Kamm zu scheren ist. Jeder chirurgische Eingriff ist eine fibrogene Körperverletzung, deren Individualität keine Rückschlüsse auf andere Patienten zulässt. Daher sind Pauschalaussagen Unsinn und gefährlich.

@ prof

Jetzt lies dir doch erst mal den vorherigen Post von Desmond genau durch und mach dir die Mühe wirklich zu verstehen, was es damit auf sich hat. Gerade du als Chirurg müsstest die wichtigen Sachen eigentlich verstehen. In den wichtigen Punkten hat Desmond absolut Recht. Dir fehlt Insiderwissen, aber trotzdem gibst du deine Kommentare ab und hinderst möglicherweise User daran, eine richtige Entscheidung zu treffen. Auch das Haarwachstum ändert sich saisonal. Toll zu wissen, hilft nur leider keinem Schwein weiter.

Gruss fineliner

Subject: Aw: HT 2500 Grafts Nov'11
Posted by [prof](#) on Tue, 29 May 2012 18:01:39 GMT

Die Mühe habe ich mir gemacht - dass mein Post aber verstanden (nachdem er gelesen) wird, zweifel ich jedoch an. Einzig die Aussage von Desmond ist zu negieren und als unsinnig zu taxieren, dass bei dem einen Arzt alle seine Patienten dieselben Wundheilungsmechanismen und Wuchszyklen erleben - ich zitiere: "Keser Patienten haben gewöhnlich bis Monat 6,5 den größten Schub und danach tut sich nicht mehr soviel." das ist medizinisch nicht korrekt und mit Nichts naturwissenschaftlich zu fundieren.

Und davor warne ich. Ich warne, dass hier teilweise User aus Langeweile, medizinischem Halbwissen, Darstellungswahn und dergleichen andere User verunsichern. Das darf nicht und soll unterbunden sein. Das bitte ich zu berücksichtigen.

Subject: Aw: HT 2500 Grafts Nov'11

Posted by [fineliner](#) on Tue, 29 May 2012 19:42:13 GMT

[View Forum Message](#) <> [Reply to Message](#)

prof schrieb am Tue, 29 May 2012 20:01 Die Mühe habe ich mir gemacht - dass mein Post aber verstanden (nachdem er gelesen) wird, zweifel ich jedoch an. Einzig die Aussage von Desmond ist zu negieren und als unsinnig zu taxieren, dass bei dem einen Arzt alle seine Patienten dieselben Wundheilungsmechanismen und Wuchszyklen erleben - ich zitiere: "Keser Patienten haben gewöhnlich bis Monat 6,5 den größten Schub und danach tut sich nicht mehr soviel." das ist medizinisch nicht korrekt und mit Nichts naturwissenschaftlich zu fundieren.

Und davor warne ich. Ich warne, dass hier teilweise User aus Langeweile, medizinischem Halbwissen, Darstellungswahn und dergleichen andere User verunsichern. Das darf nicht und soll unterbunden sein. Das bitte ich zu berücksichtigen.

Anscheinend bist du wohl doch nicht in der Lage das Wichtigste zu verstehen und zu filtern. Das Zitat von Desmond kann man aber durchaus so stehen lassen, denn er hat ausdrücklich das Wort "gewöhnlich" gebraucht um sich nicht ganz und gar pauschal auszudrücken, weiterhin haben nicht nur Keserpatienten zwischen Woche 20 und 30 Post-OP den größten Wachstumsschub, sondern alle, auch wenn es selbstverständlich Nachzügler gibt und wohl auch die Strukturverbesserung der Haare häufig mit Neuwuchs verwechselt wird. Du wirfst anderen hier Darstellungswahn und Halbwissen vor, gebrauchst aber Stichworte wie Wundheilungsmechanismen. Auch hier könnte man z.B. pauschal sagen, dass die meisten (mit einigen Ausnahmen selbstverständlich) Keserpatienten weniger mit Rötungen zu kämpfen haben als andere. Und das liegt eindeutig am Doc bzw. seiner Methode. Das irgendwelche Fachleute über Desmonds Aussagen schmunzeln oder schockiert sind kann gut sein. Wahrscheinlich sind es aber eben solche Fachleute die über Stunden hinweg eine hohe Anzahl von Grafts entnehmen, diese über längere Zeit hinweg in Petrischalen vor sich hin gammeln lassen, während sie weit über Tausend Empfangslöcher in die Köpfe setzen und diese dann schön austrocknen, bevor dann die angeschlagenen Grafts hinein gequetscht werden.

Gruss fineliner

Subject: Aw: HT 2500 Grafts Nov'11
Posted by [Brosec](#) on Tue, 29 May 2012 22:53:00 GMT
[View Forum Message](#) <> [Reply to Message](#)

Was ist jetzt eigentlich mit dem Update? Doch nix geworden?

Subject: Aw: HT 2500 Grafts Nov'11
Posted by [Glatze_steht_mir_nicht](#) on Wed, 30 May 2012 11:47:40 GMT
[View Forum Message](#) <> [Reply to Message](#)

Hi Brosec, soooorry Ich werde es heute Abend machen. Wird die ungeschönte Wahrheit des aktuellen Standes. Habe extra viel Photos gemacht um zu zeigen wie es im besten Fall aussieht (keine direkte Lichteinstrahlung etc. und im schlechtesten Fall (Sonne scheint direkt drauf, Gel in den Haaren und ganz nah fotografiert... sogar eins mit Lineal drangehalten und 20 cm Abstand) Morgen früh habt ihr auf jeden Fall was zu sehen

Subject: Aw: HT 2500 Grafts Nov'11
Posted by [HairForceOne](#) on Wed, 30 May 2012 14:02:13 GMT
[View Forum Message](#) <> [Reply to Message](#)

Ja, und bitte noch eines, das um exakt 17.01 Uhr entstanden ist, Sonneneinstrahlung von hinten links, Halbschatten, leichter Ostwind, und, wenns nicht zu große Umstände macht, mit einem Meerschweinchen in der rechten Hand. Wir wollen halt einen realistischen Eindruck. Vielen Dank

Subject: Aw: HT 2500 Grafts Nov'11
Posted by [Desmond](#) on Wed, 30 May 2012 16:02:09 GMT
[View Forum Message](#) <> [Reply to Message](#)

prof schrieb am Tue, 29 May 2012 20:01 Die Mühe habe ich mir gemacht - dass mein Post aber verstanden (nachdem er gelesen) wird, zweifel ich jedoch an. Einzig die Aussage von Desmond ist zu negieren und als unsinnig zu taxieren, dass bei dem einen Arzt alle seine Patienten dieselben Wundheilungsmechanismen und Wuchszyklen erleben - ich zitiere: "Keser Patienten haben gewöhnlich bis Monat 6,5 den größten Schub und danach tut sich nicht mehr soviel." das ist medizinisch nicht korrekt und mit Nichts naturwissenschaftlich zu fundieren.

Und davor warne ich. Ich warne, dass hier teilweise User aus Langeweile, medizinischem Halbwissen, Darstellungswahn und dergleichen andere User verunsichern. Das darf nicht und soll unterbunden sein. Das bitte ich zu berücksichtigen.

Schau mal, wir sind in einem Diskussionsforum und nicht auf der Couch eines Psychologen. Insofern kann ich dir nicht helfen!

Ich habe keine Lust mich ständig zu wiederholen, daher solltest du dir die Mühe machen die

Ergebnisse von Dr. Keser Patienten in Bezug auf Wundheilung und Anwuchsdauer gezielt zu betrachten, davor solltest du hier das posten diesbezüglich bitte unterlassen, weil es nichts anderes als pauschalisiertes Halbwissen darstellt.

Subject: Update 6 Monate-normale Lichtverhältnisse

Posted by [Glatze_steht_mir_nicht](#) on Wed, 30 May 2012 16:44:18 GMT

[View Forum Message](#) <> [Reply to Message](#)

Hallo Zusammen,

anbei das Update 6 Monate nach meiner OP.

@ Hairforce Meerschweinchen hatte ich schon besorgt allerdings hat dieser komische Chinakoch von um die Ecke mich aufgehalten und gefragt ob er es sich für ne stunde ausleihen kann....seitdem nix mehr von dem Vieh gesehen ...und des mitn ostwind hab ich a ned hinbekommen obwohl meine dicke nachbarin normalerweise zuverlässig ist was das ausblähen am balkon betrifft sorry next time

Jungs ich muss sagen es ist mir echt schwer gefallen ist Bilder auszuwählen, man neigt doch dazu die besten rauszufischen unterbewusst irgendwie...aber ich hoffe ich konnte mich einigermaßen zureissen und hab es gemischt, also Bilder wo es besser aussieht und welche wo es schlechter aussieht.


Zunächst mal die Bilder wo es besser aussieht, bei normalen Lichtverhältnissen mal gestyled, mal nicht.

File Attachments

1) [update 6_normale Lichtverhältnisse 143.jpg](#) , downloaded 670 times



2) [update 6_normale_lichtverhältnisse 096.jpg](#) , downloaded 568 times




3) [update 6-Normale_lichtverhältnisse_nah 235.jpg](#) , downloaded
511 times



4) [update 6-normale_lichtverhältnisse_glatt.jpg](#) , downloaded
476 times



5) [update 6-normale_lichtverhältnisse 053.jpg](#) , downloaded 471 times



Subject: Aw: Update 6 Monate-direkte Sonne



Posted by [Glatze_steht_mir_nicht](#) on Wed, 30 May 2012 16:58:13 GMT

[View Forum Message](#) <> [Reply to Message](#)

...so und nach den schönen Bildern beginnt jetzt der fiesere Teil Aufnahmen unter der direkten Mittagssonne und allg. im freien. Ob jetzt mal ne Wolke davor war oder nicht seht ihr wohl selbst am Bild

File Attachments

1) [update 6-direkte-Sonne-oben 256.jpg](#), downloaded 570 times



2) [update 6-direkte-sonne-vorne.jpg](#), downloaded 506 times



3) [update 6-direkt-Sonne-rechts 260.jpg](#), downloaded 455 times



4) [update 6-im-freien-gel 273.jpg](#), downloaded 465 times



5) [update 6-im-freien-vorne-gel 270.jpg](#), downloaded 479 times



Subject: Update 6 Monate-Nahaufnahmen

Posted by [Glatze_steht_mir_nicht](#) on Wed, 30 May 2012 17:08:31 GMT

[View Forum Message](#) <> [Reply to Message](#)

so und jetzt noch die Bilder wo es wirklich wtwas undicht aussieht ein mal im freien die linke Seite mit Gel

und ein mal eine Nahaufnahme mit Lineal und Gel

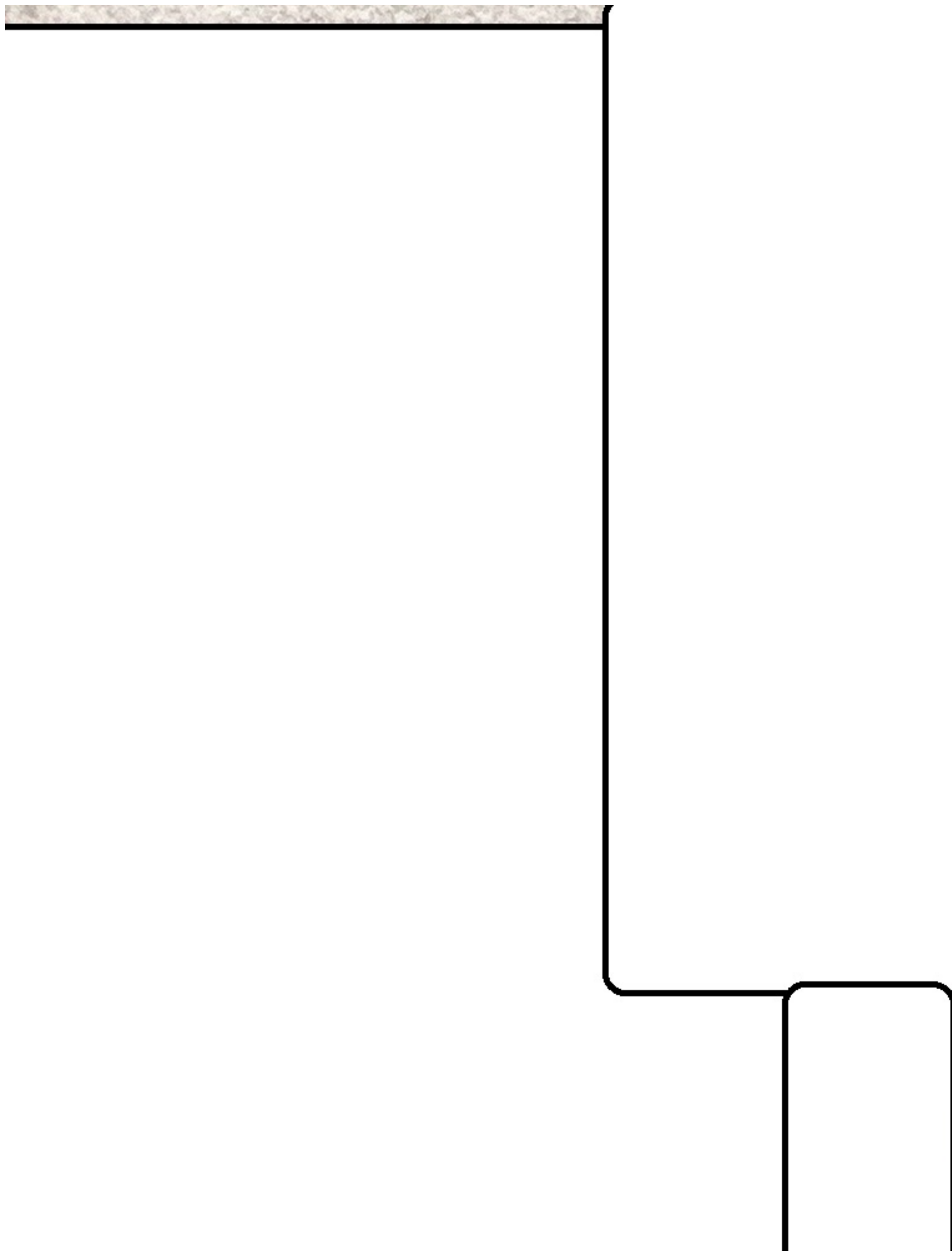
Habe aber noch ein drittes Bild dazugepostet was 10 Minuten nach dem entstanden ist mit dem Lineal, dass ihr mal seht, dass es sehr davon abhängt wie nah man dran ist, wie die Perspektive ist etc.

Allgemein habe ich diesmal viele Photos gepostet um euch einen möglichst realistischen Status unter den verschiedensten Bedingungen zu geben.

Jetzt dürft ihr euch austoben und kommentieren

File Attachments


1) [update 6-im-freien-gel-links.jpg](#), downloaded 605 times



2) [update 6.lineal-nah-gel 303.jpg](#), downloaded 534 times



3) [update 6-zusatz-zu-lineal-weit 310.jpg](#), downloaded 511 times



Subject: Aw: Update 6 Monate-Nahaufnahmen
Posted by [eskay87](#) on Wed, 30 May 2012 17:48:09 GMT
[View Forum Message](#) <> [Reply to Message](#)

finde es absolut klasse selbst unter krassen lichtbedingungen....jedoch gel würde ich nicht reinschmieren... besser eine textur paste z.b. "got2b strandmatte"

Subject: Aw: Update 6 Monate-Nahaufnahmen
Posted by [eskay87](#) on Wed, 30 May 2012 17:51:58 GMT
[View Forum Message](#) <> [Reply to Message](#)

double post

Subject: Aw: Update 6 Monate-Nahaufnahmen
Posted by [HairForceOne](#) on Wed, 30 May 2012 18:21:40 GMT
[View Forum Message](#) <> [Reply to Message](#)

Sieht klasse aus, find ich. Wie in meinem vorherigen Posting schon ironisch zum Ausdruck gebracht, wird man als HT-Patient immer irgendeinen Winkel und irgendeinen Sonnenstand finden, in dem es nicht optimal aussieht. Für unsere normal tickenden Mitmenschen, die in der Regel ohne Lineal unterwegs sind, sieht es einfach nur gut aus, bei dir übrigens am besten mit Gel drin.

Subject: Aw: Update 6 Monate-Nahaufnahmen
Posted by [fineliner](#) on Wed, 30 May 2012 19:03:59 GMT
[View Forum Message](#) <> [Reply to Message](#)

@ Glatze_steht_mir_nicht

Hi und Glückwunsch zum Zwischenergebnis ! Ich fand deine Bilderauswahl ziemlich geil. Eigentlich sollten alle so posten.

Gruss fineliner

Subject: Aw: Update 6 Monate-Nahaufnahmen
Posted by [hairline](#) on Wed, 30 May 2012 20:48:47 GMT
[View Forum Message](#) <> [Reply to Message](#)

Glückwunsch auch vor mir!

Gruß

hairline

Subject: Aw: Update 6 Monate-normale Lichtverhältnisse
Posted by [Haareweg](#) on Wed, 30 May 2012 20:52:48 GMT

[View Forum Message](#) <> [Reply to Message](#)

Glatze_steht_mir_nicht schrieb am Wed, 30 May 2012 18:44Hallo Zusammen,
anbei das Update 6 Monate nach meiner OP.

hm, irgendwie kaum zu glauben, wenn man deine pre op fotos sieht.

kann man dir nur gratulieren

Subject: Aw: Update 6 Monate-normale Lichtverhältnisse
Posted by [Glatze_steht_mir_nicht](#) on Wed, 30 May 2012 21:21:35 GMT

[View Forum Message](#) <> [Reply to Message](#)

also erst mal danke Jungs für eure Comments ich bin bisher auch wirklich zufrieden damit auch wenn es jetzt evtl kein vergleich zu michael g. ergebnis is, was ja das paradebeispiel einer gelungenen op ist... hoff ihr schaut euch ned nur die photos aus den ersten post an mit den normalen lichtverhältnissen sondern auch die anderen zwei mit sonne und nah fotografiert etc. is klar ein riesen unterschied vom Eindruck innen fotografiert oder draussen bei sonne und entweder weit weg fotografiert oder nah fotografiert...aber das ist ja immer so nach einer HT....und denke habe euch ne gute Auswahl an verschiedenen bildern gegeben um euch für jede situation den richtigen eindruck zu machen und hab nicht nur unscharfe bilder in abgedunkelten räumen gemacht Hoffe ich konnte euch somit eine so realischtische Wiedergabe der aktuellen Situation geben wie möglich. Mein Ziel ist es jedem der sich noch nicht so sehr mit einer HT beschäftigt hat klar zu machen, dass es optisch super Ergebnisse geben kann, aber das es halt keine Dichte wie bei einem 16 Jährigen werden wird (vor allem nicht nach einer OP) was jedoch nicht schlimm ist, da einem wie hairforce gesagt hat keiner mit dem Lineal und Mikroskop an die Haare geht und schaut wie dicht das überall jetzt genau ist (der Gesamteindruck zählt). P.s. ich komme aus den Frankenland. Wenn also jmd das ganze mal live betrachten möchte gerne, bin da gern zu bereit,da mir das Forum auch sehr geholfen hat. Ich jedenfalls bin mit dem aktuellen Stand zufrieden...hoffe aber auch, dass da noch bissl was kommt...sind ja erst 6 Monate rum

Subject: Aw: Update 6 Monate-normale Lichtverhältnisse
Posted by [Brosec](#) on Wed, 30 May 2012 22:39:55 GMT

[View Forum Message](#) <> [Reply to Message](#)

Hey sieht ziemlich gut aus, natürlich ist es unter starker Sonneneinstrahlung nicht so dicht wie ein dichtes NaturHaar. Eine HT ist und bleibt halt eine Illusion von Haaren, bei dir sogar eine ziemlich gute!

Würd mich Interessieren Ob bei dir zwischen monat 5-6 noch einiges gekommen ist, sieht so aus als wäre da noch einiges gewachsen, kannst du das bestätigen?

Subject: Aw: Update 6 Monate-normale Lichtverhältnisse

Posted by [Glatze_steht_mir_nicht](#) on Thu, 31 May 2012 09:06:45 GMT

[View Forum Message](#) <> [Reply to Message](#)

Hallo Brosec,

so genau kann ich dir das leider nicht sagen. Was sicher ist, ist der riesen Sprung von monat 4 auf Monat 5.... Wahrscheinlich kam zwischen 5 und 6 auch noch einiges dazu, aber das habe ich dann nicht so genau wahrgenommen, ist auch schwierig wenn die Haare länger sind das so genau zu beurteilen. Denk halt es flacht langsam ab aber bissl was kommt scho immer noch.

Subject: Aw: Update 6 Monate-normale Lichtverhältnisse

Posted by [Desmond](#) on Sun, 03 Jun 2012 20:14:36 GMT

[View Forum Message](#) <> [Reply to Message](#)

Glückwunsch mein Bester

Habe einen Neffen mit gefüllt 150er Dichte und selbst bei dem schimmert die Kopfhaut mit Gel in den Haaren unter hellen Licht durch, also entspann dich

@Strand Matte Wachs:

Ist sehr gut, riecht mir aber zu aggressiv, zwar nicht unangenehm, aber doch intensiver als jedes Eau de Parfüm.

Subject: Aw: Update 6 Monate-normale Lichtverhältnisse

Posted by [Glatze_steht_mir_nicht](#) on Sun, 03 Jun 2012 22:11:33 GMT

[View Forum Message](#) <> [Reply to Message](#)

Hey Desmond alter Freund

Danke ! muss auch sagen, dass ich sehr zufrieden bin.

War letzte Woche etwas zu übermütig und habe mir eine etwas unvorteilhafte Frisur schneiden lassen in der Front 6 mm und nach hinten länger werdend bis 2 cm. Wenn die flach liegen sieht selbst das echt gut aus aber wenn man sie aufstellt klar nicht so sehr weil in der Front ja schon kürzer als weiter hinten, logisch

Herr Dr. Keser hat hier sehr gute Arbeit geleistet.

Glaube meine Aga ist fortgeschritten sprich im vorderen Drittel hab ich fast nur noch die transplantierten Haare Aber wie man sieht reichen die Babies aus

Subject: Aw: Update 6 Monate-normale Lichtverhältnisse
Posted by [Blue-Think](#) on Tue, 05 Jun 2012 19:29:52 GMT
[View Forum Message](#) <> [Reply to Message](#)

Sieht wirklich sehr sehr gut aus..... Glückwunsch zum Zwischenergebnis!

Gruß
