

Hallo zusammen.

Ich fange am besten mal ganz von vorne an.

Ich bin 26 Jahre Jung und habe erblich bedingten Haarausfall. Aufgefallen ist es mir ungefähr vor 2,5 Jahren. Es fing langsam mit den Geheimratsecken an. Obenrum im Tonsur bereich habe ich noch haare, jedoch ausgedünnt.

Dies hat mich von Zeit zur Zeit immer mehr belastet, sodas ich wirklich jeden Tag darüber nachdenken musste. So kam ich auf die Idee im Internet nach einer Lösung für mein Haarproblem zu suchen. Gefunden habe ich "Mane Haarverdichtung". Hat mir die erste Zeit wirklich sehr geholfen, da ich die Tonsur damit super verstecken konnte. Im Vorderen Berreich war dies auch noch möglich. Hab das Prudukt 1 Jahr verwendet. Mit der Zeit wurden vorne die haare aber leider immer weniger sodas ich eine große Stirn bekam. Ab diesen Moment an wusste ich das ich eine Haartransplantation machen werde.

Da ich null erfahrung mit dem Thema HT hatte, habe ich im Internet gesucht und gesucht. Wirklich verlockend waren die Billigangebote für 3000€. Hatte auch schon ein Termin vereinbart. Aber zum Glück habe ich dieses Forum gefunden. Hier wurde mir schnell klar das dies nicht die richtige Lösung ist.

Also habe ich mich mal in diesen Forum näher über die Ärzte informiert. Meine Fafouriten waren Keser und Heitmann. Habe mir von beiden die Ergebnisse durch den Kopf gehen lassen. Beide machen super arbeit. Schließlich habe ich mich aber für Dr. Keser entschlossen.

Kommen wir nun zum eigentlichen Thema.

Ich habe mit Dr.Kesers Dolmetscher Mehmet per Email kontakt aufgenommen. Ich sollte ihm meine Bilder des derzeitigen Haarstatus schicken damit Dr.Keser ungefähr beurteilen könnte wieviel Grafts ich benötige. Dies habe ich natürlich sofort gemacht. Zwei Monate später hatte ich auch schon ein Termin.

Angekommen bin ich in Ankara am 23.03.14. Ein Kollege von mir ist netterweise mitgeflogen. Abgeholt wurden wir dann persönlich von Mehmet der uns dann zum Hotel gefahren hat. Dort angekommen hat er mir nochmals erklärt wie genau die OP ablaufen wird. Den Rest des Tages haben wir uns ein wenig den Ort angeschaut. Leider musste ich mit Krücken laufen da ich eine OP am fuß hatte.

Am nächsten Morgen war es dann auch schon soweit. Um 8.45 Uhr hat Mehmet uns abgeholt und uns zur Klinik gefahren.

Dort angekommen traf ich erstmale auf Dr.Keser und seiner hübschen Assistentin. Den namen hab ich leider schonwieder vergessen Nicht ganz einfach.

Dr.Keser selber kann kein Deutsch. Seine Assistentin ein paar Sätze. Aber dafür ist ja Mehmet da. Er war die ganze Zeit mit anwesend, was ich sehr gut fand.

Dr Keser schaute sich nochmal persönlich mein derzeitigen Haarstatus an. Er meinte das ich leider ein dünnen Haarkranz habe, sodas nur maximal 1800Grafts entnommen werden. Nunja ich vertraue den Mann. Er weiß was er tut. Also wollten wir mit dieser Anzahl das beste

Ergebnis erreichen.

Kurz darauf haben wir die neue Haarlinie entworfen. Dann ging es auch schon los. Schnell ins OP Hemd geschlüpft und dann wurde der Kopf Rassiert. Ich sags euch Leute, komischer Anblick  
Erstmal übern Schädel streicheln

Jetzt wurde der Kopf mit einer Jod Flüssigkeit desinfiziert. Sah aus wie dunkler Balsamico Essig

Danach durfte ich den Kopf nichtmehr anfassen. Als mein Kopf abgetrocknet wurde ging es auch schon zum OP Saal.

Dort angekommen sollte ich mich auf den Bauch legen. Während seine Assistentin alles vorbereitete betäubte Dr.Keser mein Hinterkopf mit 4-5 einstiche. Waren wirklich auszuhalten. Habe ich mir schlimmer vorgestellt. Dann ging es auch schon zur Sache. Mit seiner Nadel löcherte er mein Hinterkopf und setzt somit die Grafts frei. Gleichzeitig entnahm seine Assistentin die Grafts und legt sie in einer speziellen Flüssigkeit. Entnommen wurden mir erstmal 300 Stück weil ich ein wenig mehr geblutet habe also üblich. Er wollte erstamtl schauen wie es beim einsetzen aussieht. Schuld sind die Trombose Spritzen (Blutverdünnung) die ich nehmen muss wegen den Unfall am fuß. Als die 300 Grafts entnommen wurden drehte ich mich auf dem rücken. Nun betäubte Dr. Keser mein Vorderkopf. Paar sekunden später löcherte er schonwieder mein Schädel Seine Assistentin reichte Ihn Graft für Graft die Dr.Keser selbstverständlich selber einsetzte. Die Blutung war dort zum Glück nicht so stark. Als alle Grafts eingepflanzt wurden haben wir eine halbe std. Pause gemacht. Natürlich musste ich erstmal zum Spiegel rennen und mein durchlöcheren Kopf begutachten Nach der Pause ging es auch schon sofort weiter. Das gleiche Spiel wurde wiederholt. Nur diesmal mit 200 Grafts, sodas am Ende der OP 500 Grafts entnommen und eingepflanzt wurden.

Entnommen und eingesetzt wurden mir die Grafts wie folgt.

Montag 500 Grafts  
Dienstag 500 Grafts  
Mittwoch 500 Grafts  
Donnerstag 300 Grafts

Nach jeder OP habe ich ein Verband um den Kopf bekommen. Ich sah aus wie der Sultan höchstpersönlich

Aber zum Glück passte meine Cap noch darüber

Beurteilung während der OP

Ich empfand die Zeit während der OP echt angenehm. An manchen stellen hat es doch schon ein wenig mehr weh getan. Aber ich sollte immer bescheit sagen wenn ich etwas spürte. Das Wort Schmerzen haben die verstanden Dann hat Dr.Keser natürlich sofort nachbetäubt.

Beurteilung von Dr. Keser/Assistentin/Mehmet

Trotz der Fremdsprache hat man mit Dr. Keser und seiner Assistentin späße gemacht. Man hatte immer etwas zu lachen.

Mit Mehmet kommt man wirklich super klar. Er ist ein sympatischer Kerl und für späße zu haben.

Beurteilung zwischen den OP Tagen

Da ich leider das blöde Handicap mit den Krücken hatte konnten wir leider nicht so viel unternehmen.

Haben aber das beste raus gemacht. Mehmet hat uns auch ein wenig rumgeführt. Hat uns sogar ein Essen spendiert. Super nett von Dr. Keser & Co.

Cool fand ich auch das noch jemand aus Deutschland angekommen ist der auch eine OP bei Dr. Keser bekommen sollte. So hat man noch jemanden da gehabt mit dem ich drüber quatschen konnte. So wurde die Woche überhaupt nicht langweilig. Haben echt fun gehabt die Woche. Sobald er sich hier angemeldet hat und sein Bericht reingestellt hat, verlinken wir unsere Berichte.

Fazit

Bis jetzt bin ich wirklich begeistert von dem Ergebnis. Hoffe es wächst alles super an. Halte euch auf dem laufenden

Und nun zu den Bildern. Weitere folgen den Ersten Monat Wöchentlich. Danach jeden Monat.

Hoffe mein Bericht war hilfreich. Good Luck @all. greetz Shadow

### File Attachments

1) [Vor OP Haare.jpg](#), downloaded 2780 times



2) [Vor OP Vorne.jpg](#), downloaded 2068 times





3) [Vor OP Hinten.JPG](#), downloaded 1467 times



4) [Nach OP Vorne.JPG](#), downloaded 2114 times





5) [Nach OP Hinten.JPG](#), downloaded 1563 times





---

Subject: Aw: HT bei Dr. Keser 1800 Grafts  
Posted by [Shadow2o13](#) on Sat, 05 Apr 2014 17:56:30 GMT  
[View Forum Message](#) <> [Reply to Message](#)

---

Hallo Leute. Hier das erste Ziwschenergebnis.  
Was haltet ihr davon?  
Greetz Shadow

## File Attachments

---

1) [05.04.14.JPG](#), downloaded 1766 times





Subject: Aw: HT bei Dr. Keser 1800 Grafts  
Posted by [Sammy123](#) on Sat, 05 Apr 2014 22:08:38 GMT  
[View Forum Message](#) <> [Reply to Message](#)

---

sieht nach sehr sauberer arbeit aus so wie mans von keser gewohnt ist und das ergebnis wird vermutlich aller wahrscheinlichkeit nach gut werden! happy growing!

was mich noch interessiert, wie hat Dr. Keser im Vorfeld anhand der Bilder die du ihm geschickt hast, deine Donor-reserven eingeschätzt?

---

---

Subject: Aw: HT bei Dr. Keser 1800 Grafts  
Posted by [Shadow2013](#) on Sun, 06 Apr 2014 13:26:46 GMT  
[View Forum Message](#) <> [Reply to Message](#)

---

Hallo Sammy  
Da hab ich mich nicht ganz klar ausgedrückt, sry dafür.

Er hat anhand der Bilder ungefähr eingeschätzt wieviel ich vorne benötige.  
Die Reserven konnte er anhand des Bildes nicht sagen. Das hat er mir erst vor Ort gesagt.  
Greetz Shadow

---

---

Subject: Aw: HT bei Dr. Keser 1800 Grafts  
Posted by [Haareweg](#) on Sun, 06 Apr 2014 20:46:36 GMT  
[View Forum Message](#) <> [Reply to Message](#)

---

du hattest dir aber nicht die Insel vorne immer abrasiert? Dadurch wirkt die Stirn noch viel größer.

---

---

Subject: Aw: HT bei Dr. Keser 1800 Grafts  
Posted by [Shadow2013](#) on Mon, 07 Apr 2014 22:48:31 GMT  
[View Forum Message](#) <> [Reply to Message](#)

---

Doch, habe mir die immer wegrasiert. Mit Insel sah das wirklich noch blöder aus, da die Insel vorner dünn war.  
Hier noch ein Foto vor der HT.  
Greetz Shadow

---

### File Attachments

1) [111.jpg](#), downloaded 1516 times

---



---

Subject: Aw: HT bei Dr. Keser 1800 Grafts  
Posted by [Shadow2013](#) on Fri, 11 Apr 2014 15:12:46 GMT  
[View Forum Message](#) <> [Reply to Message](#)

---

2 Wochen Post OP  
Greetz Shadow

---

#### File Attachments

1) [11.jpg](#), downloaded 1267 times

---





2) [22.jpg](#), downloaded 1011 times





Subject: Aw: HT bei Dr. Keser 1800 Grafts  
Posted by [AlpiMania](#) on Sun, 25 May 2014 13:28:45 GMT  
[View Forum Message](#) <> [Reply to Message](#)

---

Sieht sehr sehr gut aus! Keser versteht sein Handwerk einfach.

Was ich nicht verstehe, ist, warum Keser sagt, du hättest einen dünnen Haarkranz. Bis auf die vordere Stelle, waren doch überall noch Haare vorhanden(?)

Wie sieht's bei dir mit Medikamenten aus? Und hattest du schon Shockloss?

Danke und Gruß

Ach ja: bitte weiterhin mit Bildern berichten. Damit tust du hier vielen einen Riesengefallen

---

---

Subject: Aw: HT bei Dr. Keser 1800 Grafts  
Posted by [jaydee](#) on Sun, 25 May 2014 17:18:19 GMT  
[View Forum Message](#) <> [Reply to Message](#)

---

Glückwunsch zur HT, sieht wirklich super gearbeitet aus und vielen Dank für diesen Bericht! Hoffe du hältst uns auf dem Laufenden, sehr interessant bin evtl im Dezember dran wenn alles mit Termin klappt, daher werde ich das hier mal gespannt verfolgen

---

---

Subject: Aw: HT bei Dr. Keser 1800 Grafts  
Posted by [Shadow2013](#) on Mon, 02 Jun 2014 15:10:57 GMT  
[View Forum Message](#) <> [Reply to Message](#)

---

Hallo Alpimania

Klar waren noch Haare vorhanden. Er meinte wenn er mehr entnehmen würde, wäre er zu ausgedünnt. Das würde später unnatürlich wirken.  
Ich vertrau Ihn da voll und ganz. Bin bis jetzt sehr zufrieden mit seiner Arbeit. Mehr wäre natürlich geiler gewesen

---

---

Subject: Aw: HT bei Dr. Keser 1800 Grafts  
Posted by [Shadow2013](#) on Mon, 02 Jun 2014 15:12:22 GMT  
[View Forum Message](#) <> [Reply to Message](#)

---

Hey Jaydee.

Danke. wünsche dir für die zukünftliche Transplantation viel erfolg!  
Keser ist aufjedenfall eine sehr gute Wahl.

---

Subject: Aw: HT bei Dr. Keser 1800 Grafts  
Posted by [Shadow2013](#) on Mon, 02 Jun 2014 15:26:41 GMT  
[View Forum Message](#) <> [Reply to Message](#)

---

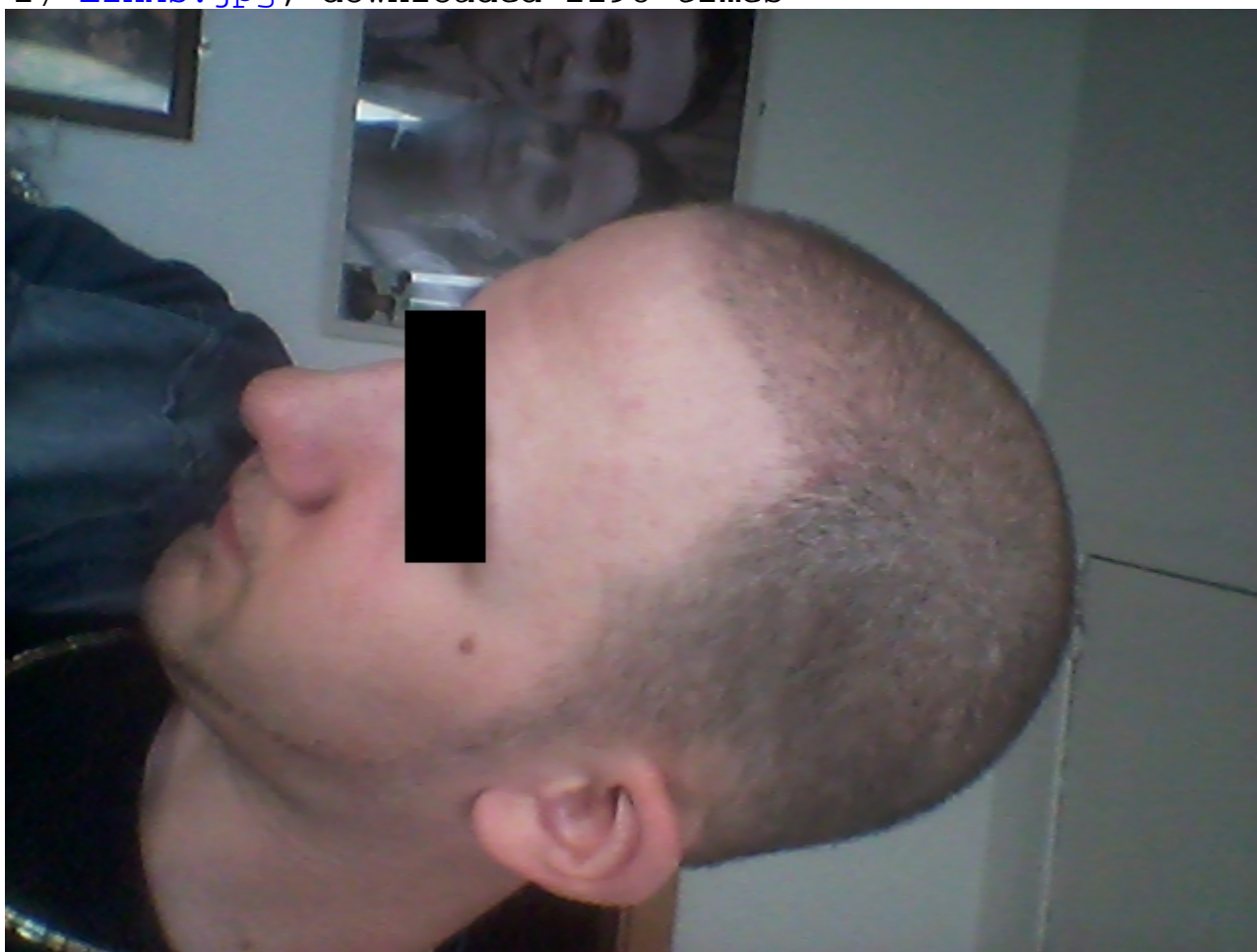
Hallo Zusammen  
Hier sind wie versprochen weitere Bilder.

2 Monate Post OP

---

### File Attachments

1) [Links.jpg](#), downloaded 1298 times



2) [Links GHE.jpg](#), downloaded 968 times





3) [Rechts.jpg](#), downloaded 878 times



4) [Rechts GHE.jpg](#), downloaded 830 times





---

Subject: Aw: HT bei Dr. Keser 1800 Grafts

Posted by [Shadow2o13](#) on Mon, 02 Jun 2014 15:28:02 GMT

[View Forum Message](#) <> [Reply to Message](#)

---

Und noch mehr

Greetz Shadow

### File Attachments

---

1) [Hinten.jpg](#), downloaded 950 times



2) [Oben.jpg](#), downloaded 1005 times





3) [Vorne.jpg](#), downloaded 1041 times



---

Subject: Aw: HT bei Dr. Keser 1800 Grafts  
Posted by [Shadow2013](#) on Mon, 02 Jun 2014 15:31:07 GMT  
[View Forum Message](#) <> [Reply to Message](#)

---

Medikamente bekommt man von Dr.Keser am ersten Tag mit. Musst du aber wirklich nur nach Bedarf nehmen. Zuhause brauchte ich die schon nichtmehr. Habe nur eine Flasche Jod für die Kopfwäsche mitbekommen. Die habe ich knapp 1 Monat verwendet. Danach Babyshampoo Das erklärt Mehmet aber nochmal genauer.

Shockless habe ich zum Glück nicht viel. Am meisten in den GHE. Vorne in der Mitte auch ein wenig.



Man kann kleine stoppel zwischen den Haaren erkennen die noch nicht mitwachsen. Bin mal gespannt wann das losgeht

Greetz Shadow :

---

---

Subject: Aw: HT bei Dr. Keser 1800 Grafts  
Posted by [Miron92](#) on Tue, 24 Jun 2014 21:00:53 GMT  
[View Forum Message](#) <> [Reply to Message](#)

---

Alter das wird ein richtig geiles Ergebnis. Und das bei nur 1800 Grafts.  
By the way nettes 2pac Poster..... Biggie war besser  
Eine Frage hab ich allerdings; aus wievielen Haaren bestand deine Insel ?

---

---

Subject: Aw: HT bei Dr. Keser 1800 Grafts  
Posted by [jaydee](#) on Wed, 25 Jun 2014 12:49:07 GMT  
[View Forum Message](#) <> [Reply to Message](#)

---

Vielen Dank

Denke auch du wirst mit dem Ergebnis sehr zufrieden sein =) wie groß war denn eigentlich die behandelte Fläche?

---

---

Subject: Aw: HT bei Dr. Keser 1800 Grafts  
Posted by [Shadow2013](#) on Sat, 26 Jul 2014 12:00:22 GMT  
[View Forum Message](#) <> [Reply to Message](#)

---

Die Fläche die behandelt wurde, siehst du auf dem Bild was ich gepostet habe (Nach OP Vorne.JPG)

Wieviel Haare es auf der Insel waren weiß ich nicht genau sry. Waren aber nicht so viele

Zufrieden bin ich mit dem Ergebnis auf jedenfall. Trage die Haare aber immer noch kurz. Lasse sie aber denke ich jetzt mal wachsen. Dann folgen natürlich auch neue Bilder. Eine richtige dicke werde ich nicht auf dem Oberkopf haben, das war mir vorher schon klar. Wenn sie länger werden erkennt man das die Seiten ein wenig dichter sind als oben. Werde dann aber mit Haarverdichtung arbeiten. Bin auch total gespannt wie es aussieht wenn sie länger sind.

Danke für die kommentare, werde euch auf jedenfall auf dem laufenden halten.

PS: Danke, hab noch ein 2pac Poster das aus Stoff besteht und bei schwarzlicht leuchtet

Greetz Shadow

---

Subject: Aw: HT bei Dr. Keser 1800 Grafts  
Posted by [AbsoluterBeginner](#) on Fri, 01 Aug 2014 22:56:33 GMT  
[View Forum Message](#) <> [Reply to Message](#)

---

Keser ist echt top, bin schon gespannt auf Updates. Viel Spaß weiterhin und greetings

---

---

Subject: Aw: HT bei Dr. Keser 1800 Grafts  
Posted by [posidonas](#) on Wed, 06 Aug 2014 13:38:26 GMT  
[View Forum Message](#) <> [Reply to Message](#)

---

Hallo Shadow2o13 , eine sehr gute Arbeit von Doktor Keser,  
da ich selber vor 6 Monaten bei ihm war , kannst du mit einem Top Ergebnis rechnen

---

---

Subject: Aw: HT bei Dr. Keser 1800 Grafts  
Posted by [AbsoluterBeginner](#) on Wed, 06 Aug 2014 14:00:14 GMT  
[View Forum Message](#) <> [Reply to Message](#)

---

posidonas schrieb am Wed, 06 August 2014 15:38  
da ich selber vor 6 Monaten bei ihm war , kannst du mit einem Top Ergebnis rechnen

Verstehe die Kausalität hier zwar nicht ganz, aber Keser ist schon ein Guter

---

---

Subject: Aw: HT bei Dr. Keser 1800 Grafts  
Posted by [Shadow2o13](#) on Sat, 23 Aug 2014 13:05:26 GMT  
[View Forum Message](#) <> [Reply to Message](#)

---

ich glaube was posidonas damit sagen möchte ist das er mit seinen ergebniss bis jetzt sehr zufrieden ist und das es bei mir auch so sein wird. Was natürlich auch der fall ist. Bin sehr zufrieden mit dem bisherigen Ergebnis

---

---

Subject: Aw: HT bei Dr. Keser 1800 Grafts  
Posted by [Miron92](#) on Sat, 23 Aug 2014 13:48:51 GMT  
[View Forum Message](#) <> [Reply to Message](#)

---

Shadow2o13 schrieb am Sat, 23 August 2014 15:05ich glaube was posidonas damit sagen möchte ist das er mit seinen ergebniss bis jetzt sehr zufrieden ist und das es bei mir auch so sein wird. Was natürlich auch der fall ist. Bin sehr zufrieden mit dem bisherigen Ergebnis  
Dann hau mal bitte Bilder raus, würde mich brennend interessieren. Ohne Toppik versteht sich, falls ich mich richtig erinnere und du es benutzt.

Gruß

---

---

Subject: Aw: HT bei Dr. Keser 1800 Grafts  
Posted by [Shadow2013](#) on Mon, 06 Oct 2014 15:11:56 GMT  
[View Forum Message](#) <> [Reply to Message](#)

---

Hallo zusammen. Hier das Aktuelle Update 6 Monate Post Op  
Jetzt will ich die Haare aufjedenfall mal wachsen lassen. Ab kommen sie nicht mehr

---


#### File Attachments

1) [Ohne Haarverdichtung.jpg](#), downloaded 1319 times





2) [Mit Haarverdichtung.jpg](#), downloaded 1168 times





3) [Haarlinie Nass Ohne Verdichtung.jpg](#), downloaded 1046 times



Subject: Aw: HT bei Dr. Keser 1800 Grafts  
Posted by [Milch](#) on Mon, 06 Oct 2014 17:30:22 GMT  
[View Forum Message](#) <> [Reply to Message](#)

---

Sieht gut aus! Meinte Keser etwas welche Dichte er setzt? 1800 auf die Fläche ist ja eher wenig. Hätte daher nicht gedacht, dass es so gut aussehen würde. Aber freut mich für dich.

---

---

Subject: Aw: HT bei Dr. Keser 1800 Grafts  
Posted by [mr.hair](#) on Tue, 07 Oct 2014 10:20:59 GMT  
[View Forum Message](#) <> [Reply to Message](#)

---

Sehe ich auch so. Für 1800 Grafts und diese Fläche, sieht das Zwischenergebnis sehr gut aus!

Meine Fläche ist nur etwas größer und es waren 3076 Grafts.

Welches Haarverdichtungsmittel benutzt du, Shadow2o13? Sieht nice aus.

Happy Growing

---

---

Subject: Aw: HT bei Dr. Keser 1800 Grafts  
Posted by [Shadow2o13](#) on Mon, 20 Oct 2014 21:56:38 GMT  
[View Forum Message](#) <> [Reply to Message](#)

---

Danke euch (= Hoffe das es noch dichter wird.

Ich will hier jetzt nicht blöd Werbung machen oder so. Möchte aber anderen Usern hier auch zeigen das es ein Produkt gibt das auch wirklich das lichte haar verdeckt. Benutze es selber und ich bin sehr zufrieden. Mich hat nochnie jemand drauf angesprochen ob ich was in meinen Haaren habe.

Ich benutze folgendes Produkt.

Mane Haarverdichtung:

<http://www.ebay.de/itm/MANE-Spray-Haarverdichter-Haarauffuller-Haarverdicker-Haarausfall-dunne-Haare-/260964045022?pt=Haarwuchsmittel&var=&hash=item3cc2ab50de>

Und um die Haarlinie natürlicher zu gestalten das hier:

<http://www.fidentia-lifestyle.de/fidentia-hair/haarverdichtung/extra-fuer-ein-noch-besseres-ergebnis/starker-halt/325/haarlinien-optimierer>

Farbton muss mal schauen. Ich benutze ein Farbton dunkler als mein eigen Haar. Also (Dunkel Braun) wirkt natürlicher. Muss aber jeder selber testen. Am besten zwei Farbtöne bestellen und ein zurückschicken.

Nachdem man die gezielte dichte erreicht hat am besten mit Haarspray hinterher sprühen. So



versiegelt man es, dann färbt es auch nicht mehr ab.

Hab mal getestet. Den Kopf unter der Wasserbrause. Kommt nichts runter, erst wenn ich Shampoo benutze löst es sich.

Einziger Nachteil ist das es sich überall im Raum ablegt Danach heisst es erstmal Saubermachen

Das mag jetzt wohl für einige blöd klingen, aber die Kombination Haartransplantation + Haarverdichtung hat mein Lebensstandart positiv verändert (= Kann ich nur empfehlen. Muss aber jeder selber wissen ob er sowas benutzen möchte.

Hoffe mein kleiner Erfahrungsberricht hier hilft manchen Usern wieder Selbstbewusster durch die Gegend zu laufen (=

Mfg Shadow2o13

---

Subject: Aw: HT bei Dr. Keser 1800 Grafts  
Posted by [Shadow2o13](#) on Mon, 20 Oct 2014 22:06:42 GMT  
[View Forum Message](#) <> [Reply to Message](#)

Dr. Keser hat sich mein Haarkranz vor Ort angeschaut und meinte das er ungefähr 1800 Grafts entnehmen will. Wenn er mehr entnommen hätte würde es im alter unnatürlich aussehen. Hab leider wenig Multigrafts gehabt. Bei manchen kann man bis zu 6000 Grafts entnehmen Das nenne ich Glückspilz

Aber wie gesagt bin wirklich zu frieden mit dem Ergebnis. Das ist die Hauptsache. Kann Dr. Keser nur empfehlen.

Mfg Shadow2o13

---

Subject: Aw: HT bei Dr. Keser 1800 Grafts  
Posted by [Shadow2o13](#) on Mon, 01 Dec 2014 16:44:37 GMT  
[View Forum Message](#) <> [Reply to Message](#)

Hallo zusammen (=

Hier ein Update. 8 Monate Post op

Auf dem Bild "Vorne" sind die Haare noch feucht.

Ich Lasse die Haare noch ein wenig länger wachsen. Dann poste ich neue Bilder.

Greetz Shadow

File Attachments

1) [Vorne.jpg](#), downloaded 1138 times





2) [Oben.jpg](#), downloaded 971 times




3) [Mit Haarverdichtung.jpg](#), downloaded 950 times





4) [Mit Haarspray Gestylt.jpg](#), downloaded 843 times







Subject: Aw: HT bei Dr. Keser 1800 Grafts  
Posted by [Shadow2013](#) on Thu, 23 Apr 2015 11:51:05 GMT  
[View Forum Message](#) <> [Reply to Message](#)

---

Hallo Leute. Hier nochmal ein paar Bilder ohne Haarverdichtung. Wurden genau auf dem Tag 1 Jahr nach der Transplantation gemacht.  
Bin aber erst jetzt dazu gekommen sie hier hochzuladen.  
Greetz Shadow

---


#### File Attachments

1) [Vorne.jpg](#), downloaded 961 times




2) [Haaransatz.jpg](#), downloaded 858 times





3) [oben.jpg](#), downloaded 813 times





Subject: Aw: HT bei Dr. Keser 1800 Grafts  
Posted by [Blackster](#) on Thu, 23 Apr 2015 21:48:34 GMT  
[View Forum Message](#) <> [Reply to Message](#)

---

Die Tonsur ist aber schon ordentlich ausgedünnt, wenn ich das Bild ausm Dezember so sehe  
Würde ich nicht außer Acht lassen, obwohl du es mit Toppik ja noch gut kaschieren kannst.

Hattest du Fin schonmal versucht ?

---

Subject: Aw: HT bei Dr. Keser 1800 Grafts  
Posted by [Sammy123](#) on Fri, 24 Apr 2015 00:33:05 GMT  
[View Forum Message](#) <> [Reply to Message](#)

---

sehr gutes ergebnis!

---

Subject: Aw: HT bei Dr. Keser 1800 Grafts  
Posted by [Shadow2013](#) on Fri, 25 Dec 2015 16:53:02 GMT  
[View Forum Message](#) <> [Reply to Message](#)

---

Hallo. Ja finesterid habe ich damals versucht. habe aber leider auch die nebenwirkung des Libidoverlustes gemerkt. hatte dann abgesetzt und ein halbes jahr später mit halber pille angefangen. War aber auch nicht besser. Hab die nebenwirkung fast ein halbes jahr gehabt. dachte schon die verschwinden nicht mehr aber ging zum glück nochmal gut. aus eigener erfahrung würde ich davon abraten. muss aber jeder selber entscheiden. Ich möchte aber bald "Regain" ausprobieren. Schaum gegen Haarausfall. soll man zwei mal täglich auftragen. klar ist das bisl umständlicher, jedoch greift dies nicht in den humonhaushalt an. soll die gleiche wirkung haben.

Greetz Shadow

---

Subject: Aw: HT bei Dr. Keser 1800 Grafts  
Posted by [Shadow2013](#) on Fri, 25 Dec 2015 16:56:45 GMT  
[View Forum Message](#) <> [Reply to Message](#)

---

danke sammy

---

Subject: Aw: HT bei Dr. Keser 1800 Grafts  
Posted by [Shadow2013](#) on Fri, 25 Dec 2015 17:02:34 GMT  
[View Forum Message](#) <> [Reply to Message](#)

---

Hier ein letztes Bild mit neuer Frisur

### File Attachments

---

1) [new.jpg](#), downloaded 727 times

