
Subject: Mein Aktueller Status(mit Bilder)

Posted by [HirschGeweih](#) on Mon, 22 Feb 2010 18:32:57 GMT

[View Forum Message](#) <> [Reply to Message](#)

So hab endlich mal das usb-kabel gekriegt und hab endlich auch geschnallt wie man vom handy bilder zum PC schickt

Sind nicht so gut geworden wie ich dachte-mir erhofft hatte aber man kann trotzdem noch ganz gut alles erkennen. Die ersten bilder sind kurz nach dem auftragen von foam und ich hab da extra die haare hoch damit man die ecken schön sieht.

File Attachments

1) [01.jpg](#), downloaded 2751 times



21-Fe

Subject: Aw: Mein Aktueller Status(mit Bilder)
Posted by [HirschGeweih](#) on Mon, 22 Feb 2010 18:33:50 GMT
[View Forum Message](#) <> [Reply to Message](#)

nummer 2 mit foam:

File Attachments

1) [03.jpg](#), downloaded 1711 times



Subject: Aw: Mein Aktueller Status(mit Bilder)
Posted by [HirschGeweih](#) on Mon, 22 Feb 2010 18:34:48 GMT
[View Forum Message](#) <> [Reply to Message](#)

nummer 3 von oben ohne foam bzw. foam schon getrocknet:

File Attachments

1) [04.jpg](#), downloaded 1321 times



Subject: Aw: Mein Aktueller Status(mit Bilder)
Posted by [HirschGeweih](#) on Mon, 22 Feb 2010 18:35:51 GMT
[View Forum Message](#) <> [Reply to Message](#)

nummer 4 auch von oben:

File Attachments

1) [05.jpg](#), downloaded 1072 times



Subject: Aw: Mein Aktueller Status(mit Bilder)

Posted by [HirschGeweih](#) on Mon, 22 Feb 2010 18:36:45 GMT

[View Forum Message](#) <> [Reply to Message](#)

wieder von oben:

File Attachments

1) [06.jpg](#), downloaded 897 times



Subject: Aw: Mein Aktueller Status(mit Bilder)
Posted by [HirschGeweih](#) on Mon, 22 Feb 2010 18:37:43 GMT
[View Forum Message](#) <> [Reply to Message](#)

nummer 6 noch ein foto vom tonsurbereich:

File Attachments

1) [07.jpg](#), downloaded 920 times



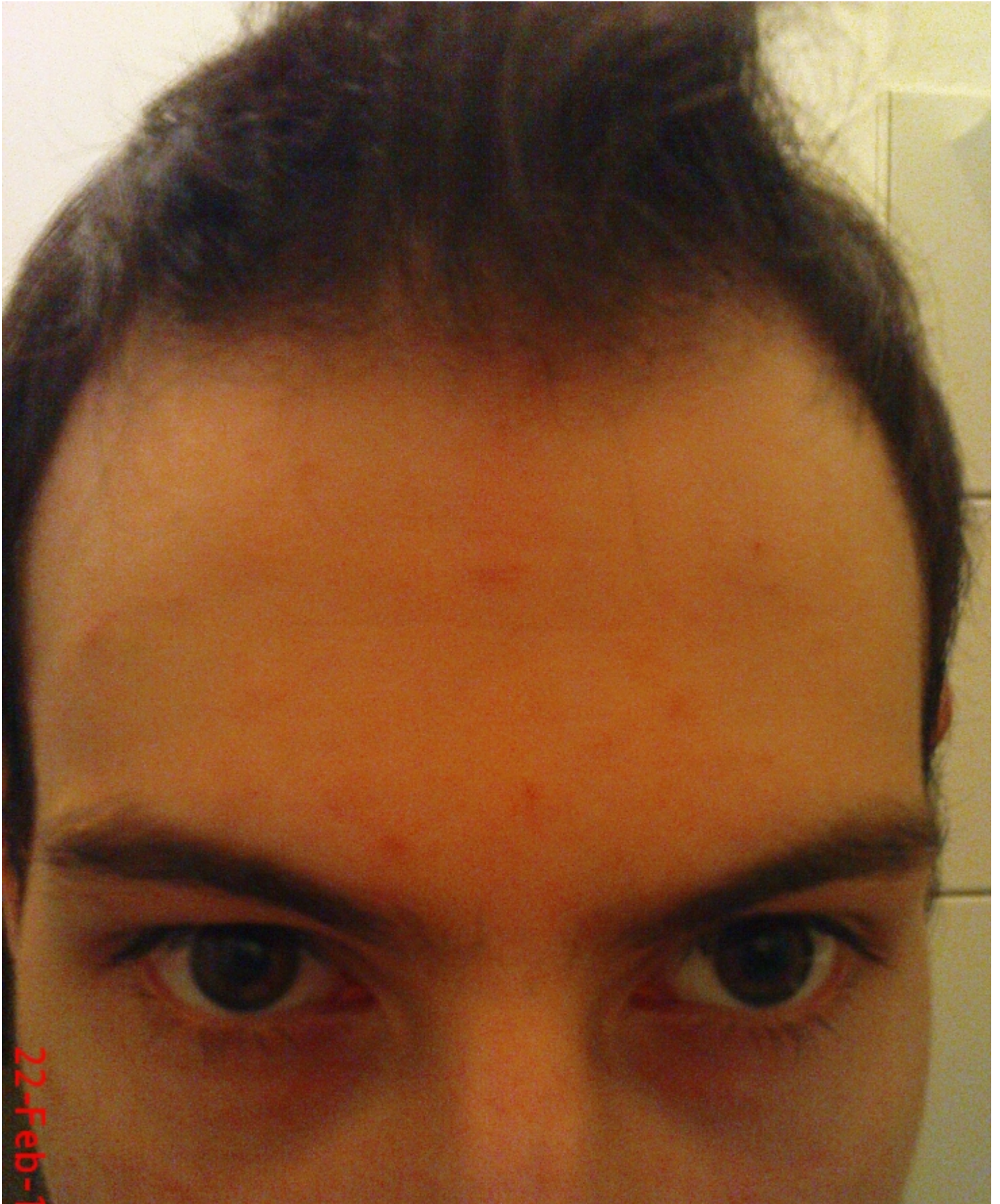
22-Feb

Subject: Aw: Mein Aktueller Status(mit Bilder)
Posted by [HirschGeweih](#) on Mon, 22 Feb 2010 18:38:55 GMT
[View Forum Message](#) <> [Reply to Message](#)

von vorne, hab extra auch meine wunderschönen augenringe miteingebracht um einen vorherr
nachher vergleich für später zu haben:

File Attachments

1) [08.jpg](#), downloaded 1018 times



22-Feb-1

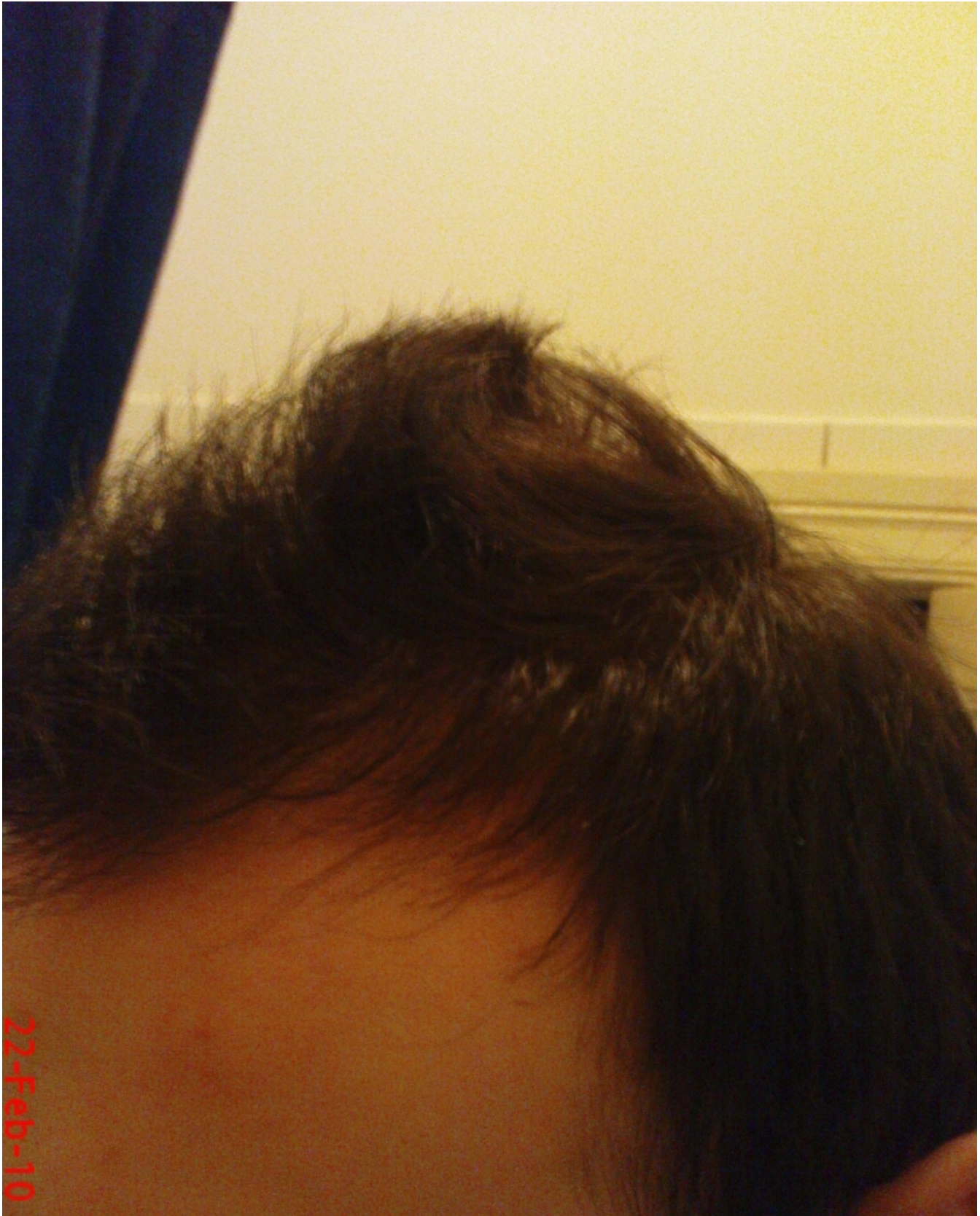


Subject: Aw: Mein Aktueller Status(mit Bilder)
Posted by [HirschGeweih](#) on Mon, 22 Feb 2010 18:40:17 GMT
[View Forum Message](#) <> [Reply to Message](#)

last but not least frisiert nochmal beide ecken, ecke nummer 1:

File Attachments

1) [09.jpg](#), downloaded 898 times

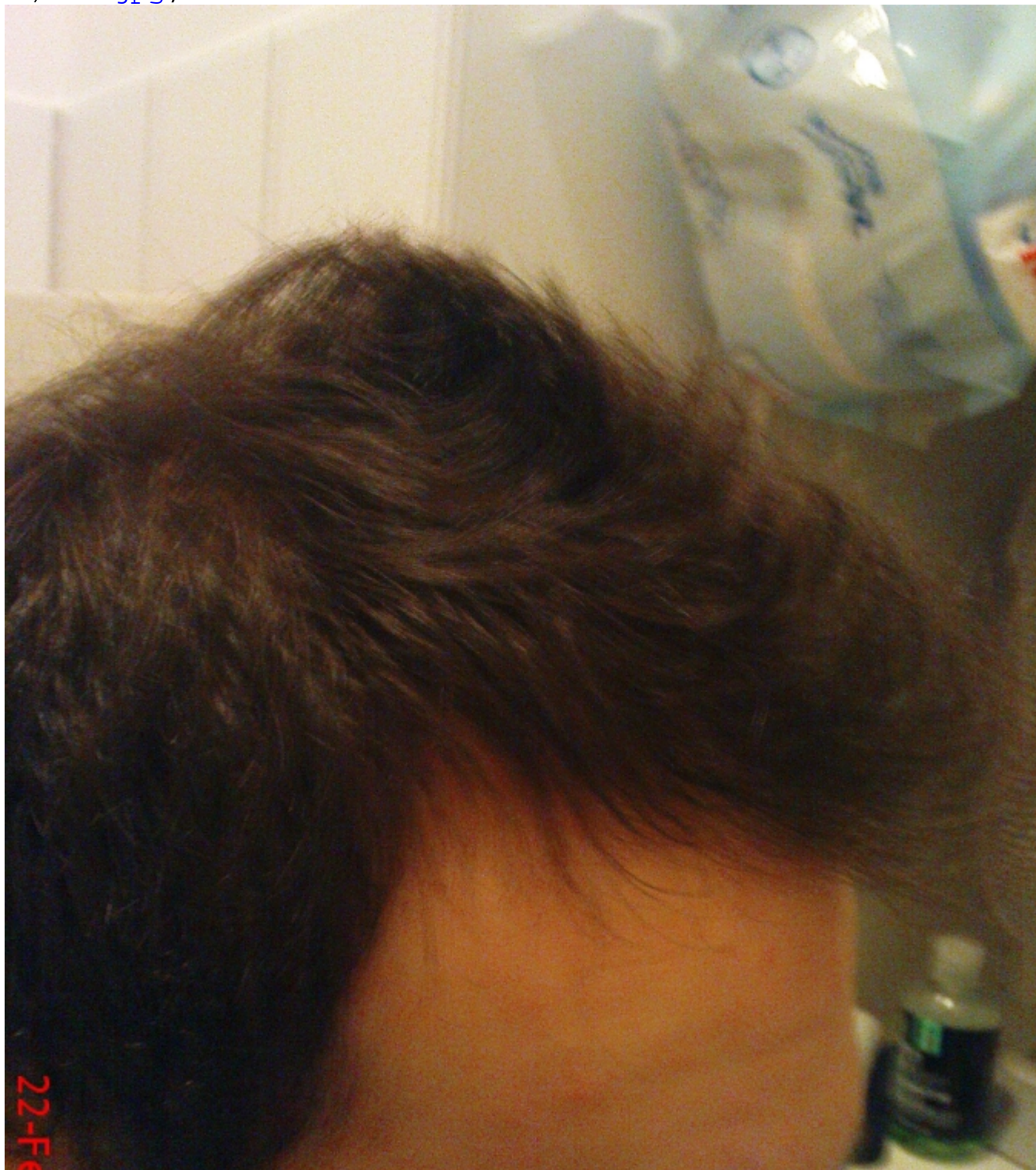


Subject: Aw: Mein Aktueller Status(mit Bilder)
Posted by [HirschGeweih](#) on Mon, 22 Feb 2010 18:41:20 GMT
[View Forum Message](#) <> [Reply to Message](#)

Und ecke nummer 2 jetzt reichs auch mal:

File Attachments

1) [10.jpg](#), downloaded 817 times



Subject: Aw: Mein Aktueller Status(mit Bilder)
Posted by [bombo](#) on Mon, 22 Feb 2010 21:52:43 GMT
[View Forum Message](#) <> [Reply to Message](#)

servus,

hab nen ähnlichen status!
wie lange nimmst du fincar?

Subject: Aw: Mein Aktueller Status(mit Bilder)
Posted by [Amsch](#) on Mon, 22 Feb 2010 22:00:46 GMT
[View Forum Message](#) <> [Reply to Message](#)

Du hast einen GANZ LEICHT besseren status als ich, als ich den "Kampf" begann.

Woher kommen die Ringe?

Subject: Aw: Mein Aktueller Status(mit Bilder)
Posted by [HirschGeweih](#) on Tue, 23 Feb 2010 16:41:38 GMT
[View Forum Message](#) <> [Reply to Message](#)

nehme fincar seit ungefähr einer woche, minox seit ungefähr 2 also ergebnisse können noch keine da sein. Tja keine ahnung woher die augenringe stammen, hab auch genug geschlafen und so daran liegst nicht, hab sie seit der pubertät ungefähr mit 15 waren sie einfach plötzlich da, mein vater hat sie auch(auch schon vor der finneiname auch so in der pubertät) also hab ich sie sehr wahrscheinlich von ihm gekriegt. Mein oberkopf ist nicht wie ich zuerst befürchtet hatte am ausdünnen gewesen, lag an der frisur die ich trug um meine ecken zu kaschieren, nun hab ich seit ner weile mehr oder weniger per zufall ne neue frisur entdeckt die die ecken auch ganz gut kaschiert aber dafür mein oberkopf nicht dünn wirkt. Kann ja gerne nochmal fotos von der alten frisur rein machen damit ihr seht was ich meine, die ecken sind zwar perfekt kaschiert da ich aber die haare vom oberkopf benutze um die ecken zu kaschieren wirkt natürlich in folge der oberkopf etwas dünn. Trotzdem ist mein status sein einigen monaten schlechter, da ich deutlich bemerkt habe wie mein haaransatz ein kleines stück weiter nach oben gewandert ist(das typische muster von meinem vater so fings bei ihm auch an, erstmal entstehen die ecken, danach schiebt sich der haaransatz langsam immer weiter nach hinten. Also GHE´s+hohe stirn, hab echt keinen bock darauf ich will wieder mein volles haar

Subject: Aw: Mein Aktueller Status(mit Bilder)
Posted by [SunOfABeach](#) on Tue, 23 Feb 2010 22:02:11 GMT
[View Forum Message](#) <> [Reply to Message](#)

Shit, den Haaransatz zurück zu gewinnen ist wahrscheinlich das schwierigste beim Kampf gegen AGA. Aber du fängst früh genug an, da is schonmal gut so.

Wenn du deine Haare lang wachsen und in die Stirn fallen lässt, könntest du auch gut kaschieren. Mit langem Deckhaar kann man noch so einiges machen, vor allem wenns noch so dicht wie bei dir ist.

Subject: Aw: Mein Aktueller Status(mit Bilder)
Posted by [kaschierer86](#) on Tue, 23 Feb 2010 23:46:16 GMT
[View Forum Message](#) <> [Reply to Message](#)

was ist denn KET ?

Subject: Aw: Mein Aktueller Status(mit Bilder)
Posted by [Fin](#) on Wed, 24 Feb 2010 02:30:25 GMT
[View Forum Message](#) <> [Reply to Message](#)

würde dir ne etwas andere Frisur empfehlen, bzw die Seiten etwas kürzer schneiden lassen, damit dein Haupthaar dicker erscheint.

Subject: Aw: Mein Aktueller Status(mit Bilder)
Posted by [Sonic Boom](#) on Wed, 24 Feb 2010 10:06:26 GMT
[View Forum Message](#) <> [Reply to Message](#)

Ket ist Ketoconazol welches in Schuppenschampoos enthalten ist wie Terzolin. Angeblich hat es eine positive Wirkung bei AGA.

Habs auch mal verwendet. Gegen die Schuppenflechte hat's mir aber nix gebracht und meinen Ausfall hätte ich schon mit Fin bestens unter Kontrolle.

@ Hirschgeweih: Hoffe du kannst diesen Status halten und vielleicht in den Ecken noch nen minimalen Neuwuchs erreichen. Das wäre doch schon was.

Viel Glück

Subject: Aw: Mein Aktueller Status(mit Bilder)
Posted by [HirschGeweih](#) on Wed, 24 Feb 2010 15:44:04 GMT
[View Forum Message](#) <> [Reply to Message](#)

ja vielleicht hätte ich mir auch schon überlegt. Ich lass mir immer die Seiten kurzscheren(meistens 0,9mm) beim schneiden während ich oben gut 2-3cm Haare lasse. Trotzdem wachsen die Haare an den Seiten immer sehr rapide und dicht nach, muss mir eh bald wieder die Haare schneiden, werden wieder zu lang.

Mein Vater hat ja auch nie Neuwuchs erreichen können(allerdings hat er Minox nicht vertragen). Hab mich eh schon damit abgefunden eventuell nie wieder volles Haar tragen zu können. Ein Halt würde mir vollkommen ausreichen, noch gehts ja aber wenns noch schlimmer wird siehts

irgendwann einfach nur noch scheisse aus und das will ich nicht. Ausserdem habe ich sehr dichtes kranzhaar, eine HT sollte mein donorbereich locker hergeben, notfalls kombiniere ich einen effektiven halt mit einer HT oder am besten sogar einer HM wenns das bis dahin schon gibt.

Subject: Aw: Mein Aktueller Status(mit Bilder)

Posted by [HirschGeweih](#) on Fri, 12 Mar 2010 16:25:23 GMT

[View Forum Message](#) <> [Reply to Message](#)

noch mal ein paar neue bilder, hab mir auch letztens die haare geschnitten, da sieht man auch die ecken besser sodass man ein besseres bild vom ausmass des ganzen kriegt.

Was mir bis jetzt aufgefallen ist: vom minox scheinen keinerlei beschwerden zu kommen. Vom fin wie gesagt die augenringe sind meines erachtens nach ein klein wenig stärker, daher hab ich davon ebenfalls ein foto hochgeladen. Zur qualität besser schein ichs mit meinem k770i nicht hinkriegen zu können, vor allem fällt mir auf je näher ich rangehen desto unschärfer werden die bilder.

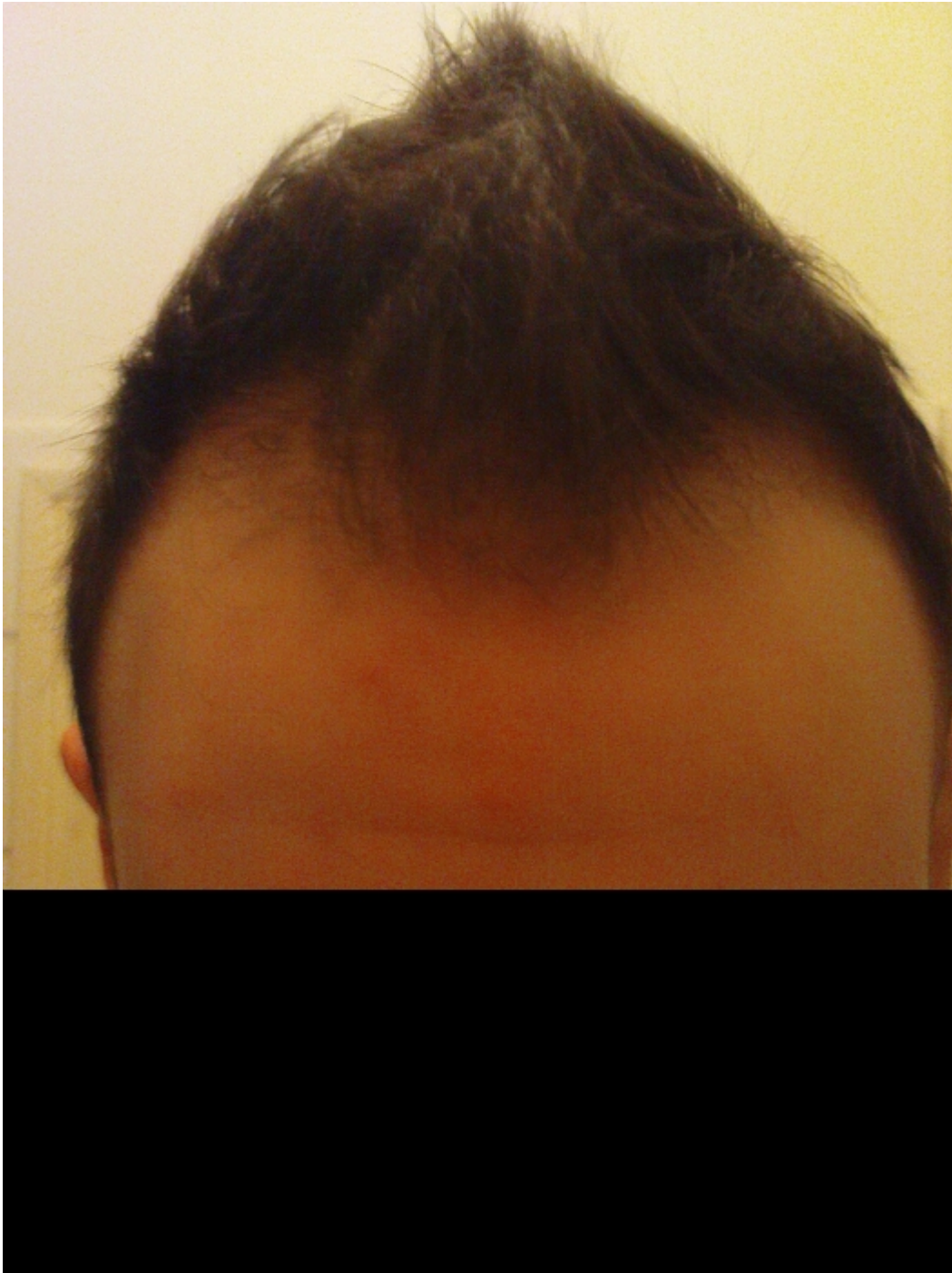
Zum haarstatus selbst: Es scheint sich was zu tun, ob sich der haarstatus wirklich gut weiterentwickelt bleibt abzuwarten. Minox nehm ich seit fast einem monat, fin seit ungefähr 3 wochen. Was mir definitiv aufgefallen ist aber in den bildern sieht mans halt nicht weil die quali zu schlecht ist: Die haare unterhalb der stirn werden kräftiger und länger, ich kann leider nie zu 100% verhindern das minox auch an die bereiche kommt wo keine natürliche haarlinie ist. Sieht man auf den bildern nicht aber wenn man genau raufguckt sieht man definitiv wie die häärchen unterhalb des haaransatzes deutlich kräftiger werden, okay sieht man auch nur wenn genauer hinguckt bei gutem licht aber man sieht es. Ich hoffe nur das wird nicht zu schlimm, wenn ja muss ich mir mal überlegen wie ich dagegen vorgehe. Die haare oder resthäärchen in den ecken scheinen ebenfalls kräftiger und dicker zu werden, vor allem in der linken ecke siehts finde ich deutlich besser aus als vorherr, während die rechte ecke, meine problemecke, sich kaum bis gar nicht verbessert hat. Okay die rechte ecke war vorherr auch schon etwas lichter aber jetzt sieht man den unterschied deutlicher wie ich finde. Ich trag minox neben den ecken auch ganz vorne etwas auf um zu verhindern das der haaransatz weiter nach hinten rutscht und die hohe stirn stärker wird, dort muss ich leider shedding feststellen, seit ein paar tagen merke ich doch etwas mehr haare in der bürste, und wie man vielleicht erkennt ist es vorne zurzeit sehr dünn, was ich auf das shedding zurückführe, ich trags schliesslich auch dort ebenalls auf, in den ecken ist ja sowieso fast nix mehr was ausfallen oder groß shedden könnte ausser den verbliebenen mini häärchen vielleicht die das gesamtbild eh kaum beeinflussen.

Werd nächsten monat nochmal bilder hochladen damit man die(hoffentlich positive) entwicklung gut verfolgen kann.

Erste bild zeigt beide ecken, wo man finde ich deutlich sehen kann das die eine ecke stärker ausgeprägt ist als die andere(ich muss die bilder meistens drehen da die kamera sie verkehrt aufnimmt, kann sein das die seiten umgekehrt sind)

File Attachments

1) [026.jpg](#), downloaded 759 times

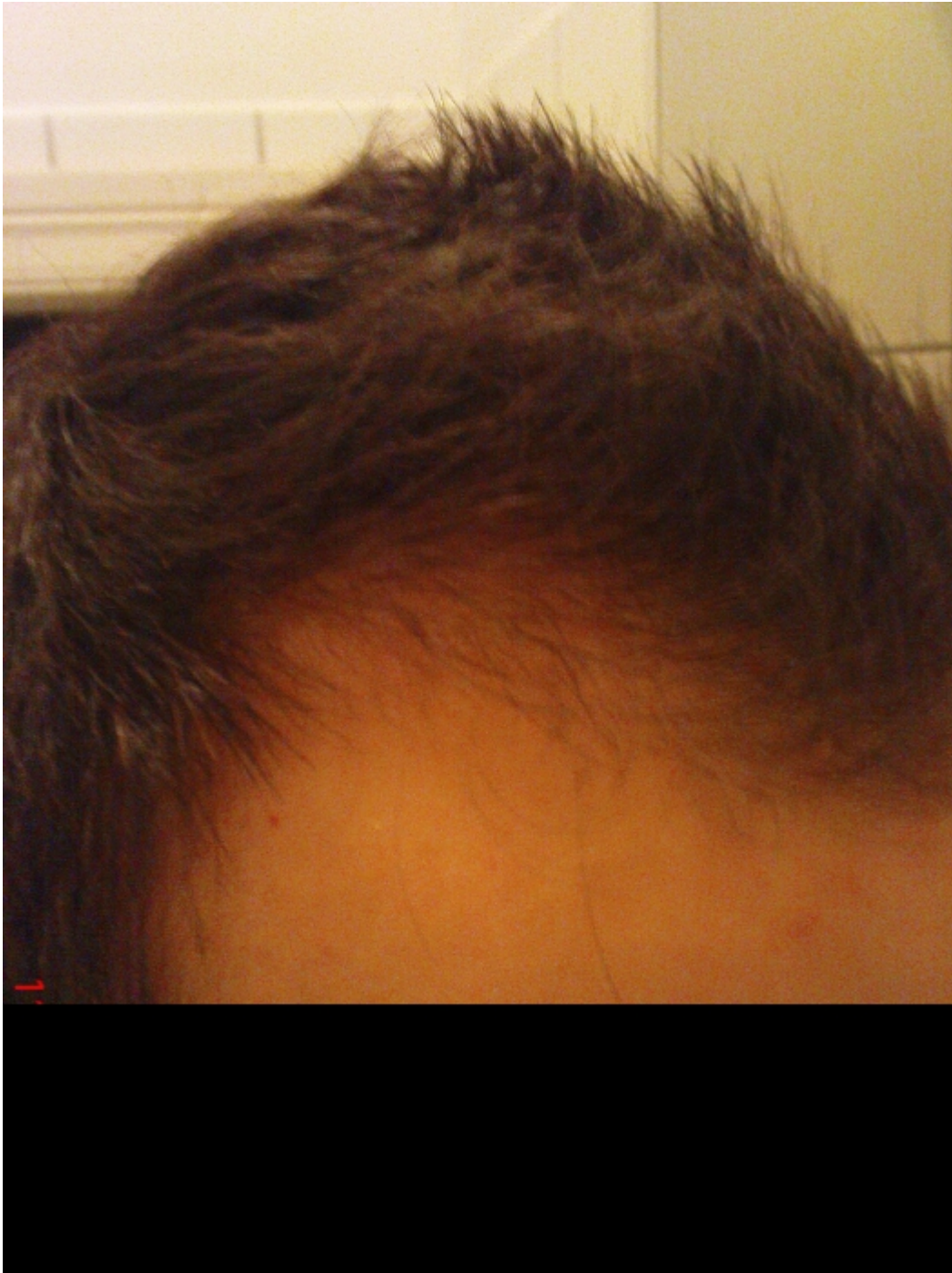


Subject: Aw: Mein Aktueller Status(mit Bilder)
Posted by [HirschGeweih](#) on Fri, 12 Mar 2010 16:28:03 GMT
[View Forum Message](#) <> [Reply to Message](#)

Hier die linke, noch "gesündere" ecke

File Attachments

1) [027.jpg](#), downloaded 595 times




Subject: Aw: Mein Aktueller Status(mit Bilder)
Posted by [HirschGeweih](#) on Fri, 12 Mar 2010 16:30:04 GMT
[View Forum Message](#) <> [Reply to Message](#)

zum vergleich die rechte ecke:

File Attachments

1) [028.jpg](#), downloaded 549 times



Subject: Aw: Mein Aktueller Status(mit Bilder)
Posted by [HirschGeweih](#) on Fri, 12 Mar 2010 16:30:59 GMT
[View Forum Message](#) <> [Reply to Message](#)

Hier nochmal gestyled:

File Attachments

1) [023.jpg](#), downloaded 591 times

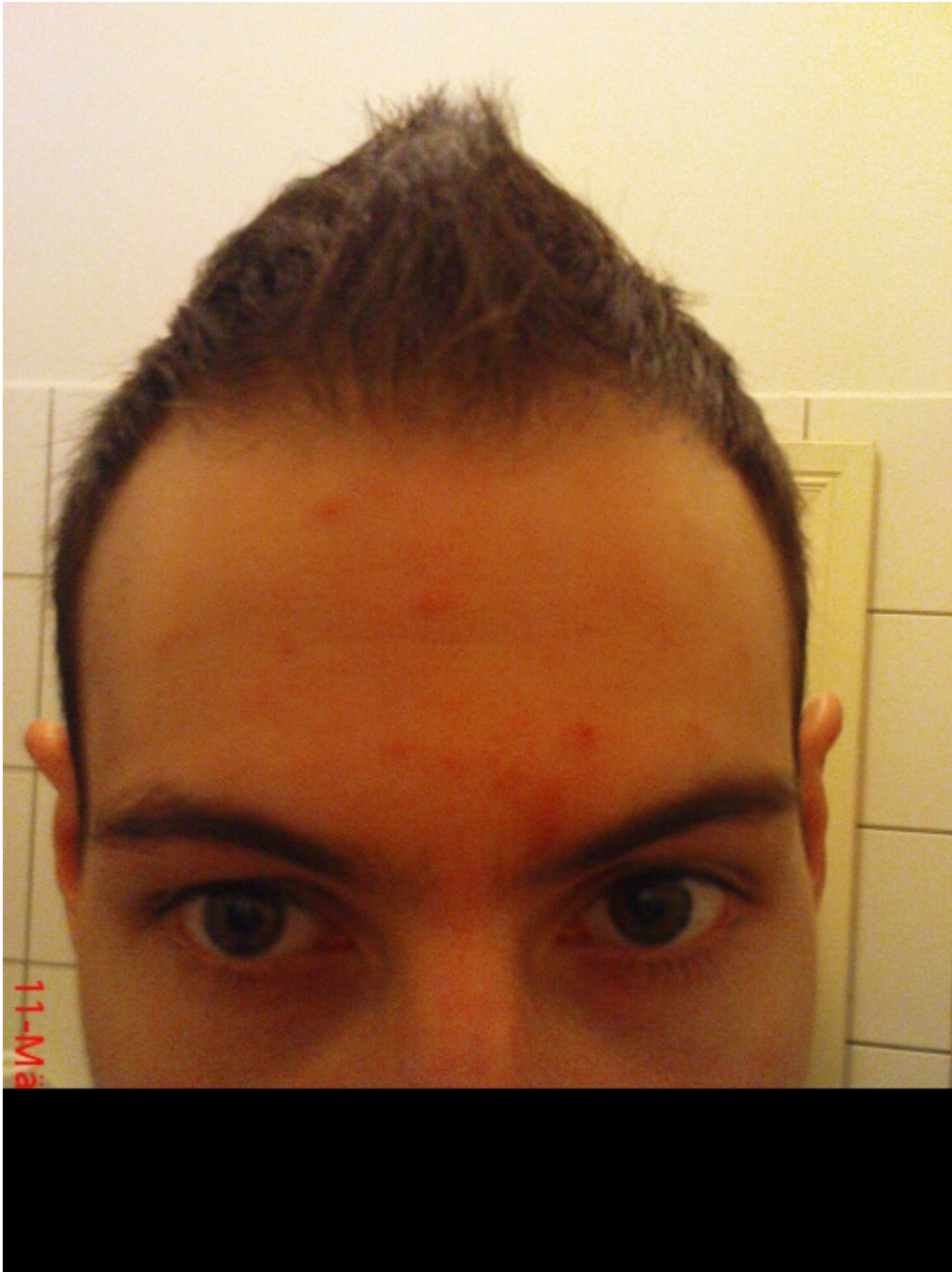


Subject: Aw: Mein Aktueller Status(mit Bilder)
Posted by [HirschGeweih](#) on Fri, 12 Mar 2010 16:33:00 GMT
[View Forum Message](#) <> [Reply to Message](#)

Und nochmal die augen, ebenfalls fertig gestyled.

File Attachments

1) [031.jpg](#), downloaded 592 times



Subject: Aw: Mein Aktueller Status(mit Bilder)
Posted by [masqe](#) on Fri, 12 Mar 2010 18:00:03 GMT
[View Forum Message](#) <> [Reply to Message](#)

Und hast du schon eine BEsserung bzw Veränderung bemerkt?

Subject: Aw: Mein Aktueller Status(mit Bilder)
Posted by [hairline](#) on Fri, 12 Mar 2010 21:51:00 GMT
[View Forum Message](#) <> [Reply to Message](#)

So ziemlich den gleichen Status hab ich auch.
Sollte NW 2 in der beginnenden Übergangsphase zu NW 3 sein.

Wünsch Dir dass Du diesen Status lange halten kannst,
den mit diesen Haaren kann man ja noch kaschieren/stylen

Subject: Aw: Mein Aktueller Status(mit Bilder)
Posted by [HirschGeweih](#) on Fri, 12 Mar 2010 22:56:45 GMT
[View Forum Message](#) <> [Reply to Message](#)

steht oben bzw. Beitrag #179919

Zum einen scheinen die häärchen in der linken ecke stärker zu werden. Zum anderen scheint es ganz vorne zu shedden. Hab wie erwähnt auch etwas mehr haare im waschbecken und beim duschen in der hand, und ich bin ziemlich sicher die kommen von vorne, da man auch in den bildern finde ich den vergleich ziemlich deutlich sieht das es ganz vorne schon ziemlich dünn geworden ist. Wenn man die bilder 026 und 028 mit den bildern von vorherr 09 und 10 vergleicht sieht man doch sehr stark die ausdünnung. Ist mir schon aufgefallen bevor ich die fotos verglich aber nachdem vergleichen wurde es richtig deutlich. Das letzte was ich noch bemerkt hab, aber meine kamera kann das leider nicht einfangen, scheinen diese kleinen weißen häärchen, unterhalb der haarlinie also von der stirn, ebenfalls kräftiger zu werden. Okay man sieht sie nur bei gutem und licht und wenn man genau draufguckt, aber meines erachtens nach werden sie kräftiger, was mich stört ich will keine haare auf der stirn haben hoffentlich wirts nicht schlimmer, ich hoffe auch mal dass das shedding an der front aufhört und es mal anfängt was nachzukommen.

@hairline

Ja du hast es erfasst, NOCH daher hab ich keine lust mehr haare zu verlieren

Subject: Aw: Mein Aktueller Status(mit Bilder)
Posted by [Balle](#) on Wed, 17 Mar 2010 09:36:17 GMT
[View Forum Message](#) <> [Reply to Message](#)

Was mich wundert ist, das man diese Frisur ala Steven Gätjen recht häufig bei Männern sieht die Probleme mit der Front haben, dadurch wird diese ja noch zusätzlich unvorteilhaft hervorgehoben

Subject: Aw: Mein Aktueller Status(mit Bilder)
Posted by [SunOfABeach](#) on Wed, 17 Mar 2010 11:33:42 GMT

[View Forum Message](#) <> [Reply to Message](#)

Balle schrieb am Wed, 17 March 2010 10:36 Was mich wundert ist, das man diese Frisur ala Steven Gätjen recht häufig bei Männern sieht die Probleme mit der Front haben, dadurch wird diese ja noch zusätzlich unvorteilhaft hervorgehoben

Die hängen einfach noch an ihrer alten Frisur, inklusive Stylingmöglichkeiten. Hab schon genug Typen gesehn, die ihre drei Fusseln da vorne noch hochstellen müssen.

Subject: Aw: Mein Aktueller Status(mit Bilder)
Posted by [HirschGeweih](#) on Wed, 17 Mar 2010 11:46:23 GMT
[View Forum Message](#) <> [Reply to Message](#)

meine alte frisur kann ich wegen dieser blöder AGA gar nicht mehr tragen. Das ist leider einer der wenigen hairstylings die mir noch übrig geblieben sind.

Subject: Aw: Mein Aktueller Status(mit Bilder)
Posted by [Balle](#) on Wed, 17 Mar 2010 12:22:35 GMT
[View Forum Message](#) <> [Reply to Message](#)

HirschGeweih schrieb am Wed, 17 March 2010 12:46 meine alte frisur kann ich wegen dieser blöder AGA gar nicht mehr tragen. Das ist leider einer der wenigen hairstylings die mir noch übrig geblieben sind.

Einfach nach vorne gelen statt hochgelen

Subject: Aw: Mein Aktueller Status(mit Bilder)
Posted by [SunOfABeach](#) on Wed, 17 Mar 2010 12:33:17 GMT
[View Forum Message](#) <> [Reply to Message](#)

Balle schrieb am Wed, 17 March 2010 13:22 HirschGeweih schrieb am Wed, 17 March 2010 12:46 meine alte frisur kann ich wegen dieser blöder AGA gar nicht mehr tragen. Das ist leider einer der wenigen hairstylings die mir noch übrig geblieben sind.

Einfach nach vorne gelen statt hochgelen

Jepp, mit längeren Loten und dichtem Deckhaar lässt sich ne Menge machen. Einfach in die Stirn das Zeug.

Subject: Aw: Mein Aktueller Status(mit Bilder)

Posted by [HirschGeweih](#) on Wed, 17 Mar 2010 13:53:30 GMT

[View Forum Message](#) <> [Reply to Message](#)

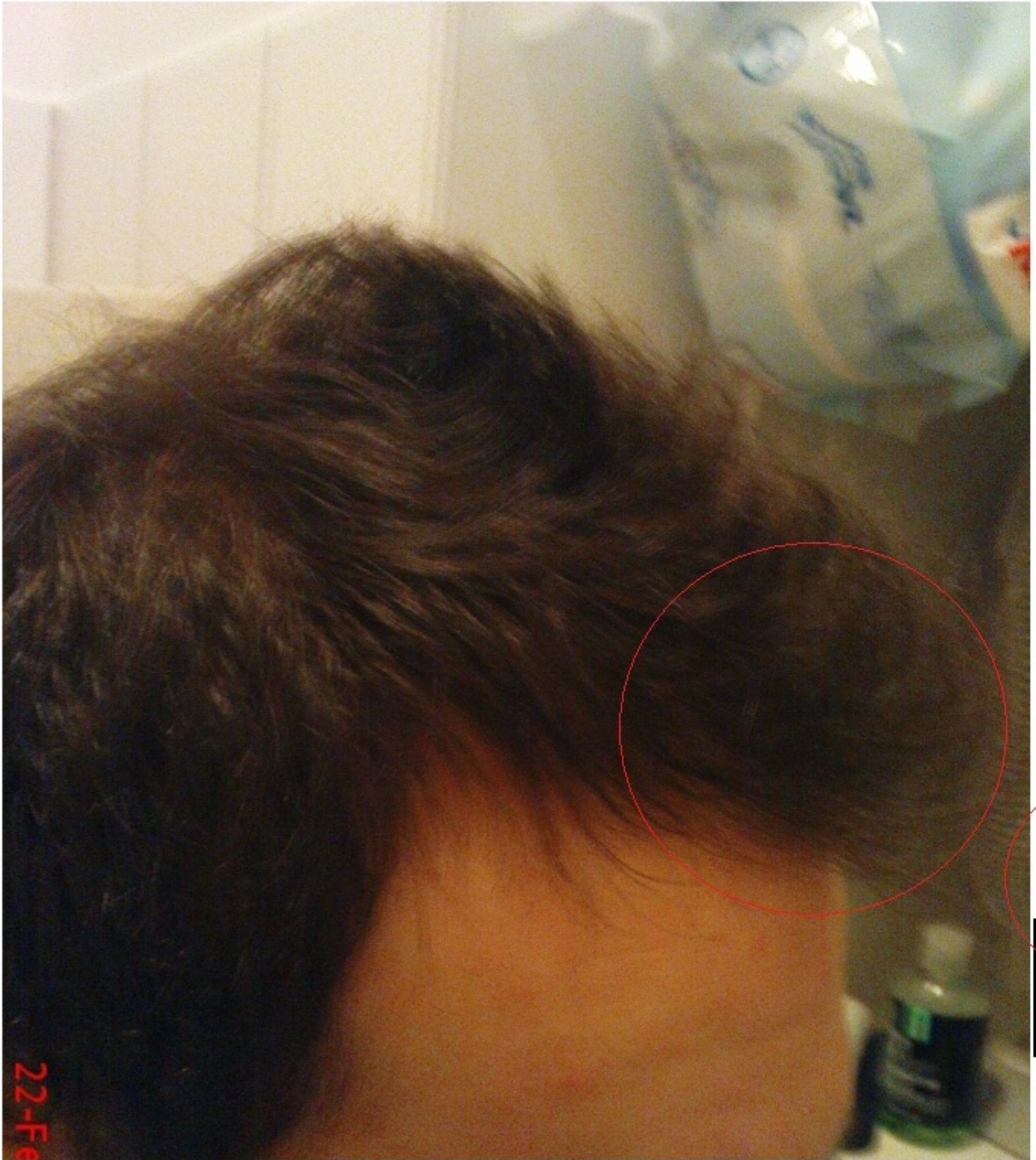
mag aber kein gel, ausserdem stehen sie bei kürzerem eh von alleine ab, selbst wenn ich sie runter machen wollte würde es nicht gehen.

Und wie nach vorn gelen? Also im prinzip alles ab nach vorne oder was? wie das wohl aussieht?

edit: da es scheinbar bei den vielen bildern nicht richtig auffällt hab ich mal 2 bilder zusammengeschnitten, damit man das shedding an der front vergleichsweise besser sieht. Da mir das shedding eben doch leider auch stark aufgefallen ist die letzten tage.

File Attachments

1) [vergleichsbild01.jpg](#), downloaded 630 times



Subject: Aw: Mein Aktueller Status(mit Bilder)

Posted by [SunOfABeach](#) on Wed, 17 Mar 2010 14:35:18 GMT

[View Forum Message](#) <> [Reply to Message](#)

HirschGeweih schrieb am Wed, 17 March 2010 14:53

Und wie nach vorn gelen? Also im prinzip alles ab nach vorne oder was? wie das wohl aussieht?

Du bräuchtest natürlich längere Haare, die fallen von allein nach vorn.

Subject: Aw: Mein Aktueller Status(mit Bilder)

Posted by [Balle](#) on Wed, 17 Mar 2010 15:26:59 GMT

[View Forum Message](#) <> [Reply to Message](#)

Ungefähr so wie der Hausmeister bei Scrubs

Subject: Aw: Mein Aktueller Status(mit Bilder)

Posted by [kaschierer86](#) on Wed, 17 Mar 2010 16:54:23 GMT

[View Forum Message](#) <> [Reply to Message](#)

mann mann hirschgeweih....

hab deine beiträge hier immer verfolgt und gern gelesen.. da du ja alles gut verträgst- dass hat mir selber hoffnung gemacht au mit minox foam zu beginnen...

wenn ich jetzt aber diese shedding bilder sehe...

da sieht dein alter status ja echt viel voller aus...

als hätte minox gerade das gegenteil bei dir bewirkt...

Subject: Aw: Mein Aktueller Status(mit Bilder)

Posted by [sofort](#) on Wed, 17 Mar 2010 19:12:26 GMT

[View Forum Message](#) <> [Reply to Message](#)

Deine Frisur gefällt mir nicht. Würde die Haare auf ein oder zwei cm kürzen. Du hast doch eine gute Kopfform. Alternative: Haare einfach so lange lassen und garnicht frisieren. Meine Meinung.

Subject: Aw: Mein Aktueller Status(mit Bilder)

Posted by [HirschGeweih](#) on Wed, 17 Mar 2010 23:47:08 GMT

[View Forum Message](#) <> [Reply to Message](#)

@kaschierer

Ich nehm minox wie gesagt seit nem monat, jetzt fängts ja grad erst an interessant zu werden. In

echt scheint es nicht so krass aufzufallen ausser wenn ich auf das shedding vorn hinweise. Bei den alten bildern waren die haare auch länger, da lassen sie sich auch schlechter nach hinten kämmen. An den ecken selber tut sich etwas, bzw. auf der linken seite stärker als auf der anderen, keine ahnung warum. Und wie ein andere auch schon sagte: Wenn die kopfhaut alter haare abstösst um platze für neue, dickere zu machen ist das für mich nichts negatives. Ausserdem ist shedding nichts neues bei minoxidil.

http://www.alopezie.de/website/index.php?module=pagemaster&PAGE_user_op=view_page&PAGE_id=131&MMN_position=1 38:21

Vor allem will ich auch diese flaumhäärchen auf bild einfangen, leider stösst meine kamera da an ihre grenzen. Ich kenn jemanden mit ner guten kamera, demnächst werd ich mal wieder bei ihm vorbeischaun. Sollte kein problem sein diese häärchen mit der qualität auf bild einzufangen.

@balle & sofort

Ja jetzt versteh ich was ihr meint. So eine ähnliche frisur hatte ich direkt nach dem haarschnitt. Ich glaub ich werd die tage mal ein paar neue hairstylings ausprobieren

Subject: Aw: Mein Aktueller Status(mit Bilder)
Posted by [chabo](#) on Thu, 18 Mar 2010 21:19:11 GMT
[View Forum Message](#) <> [Reply to Message](#)

Lass dich mal nicht unterkriegen! Finde deine Frisur gut. Für die Geheimratsecken kannst du ja nichts und ich würde mir zwar nicht unbedingt eine Frisur zulegen, die eine beginnende Glatze betont, aber ich würde mich haarmäßig auch nicht danach richten, wie ich meine AGA am besten kaschieren kann.

Du hast halt einen hohen Haaransatz, aber an für sich finde ich deinen Status noch gut.

Subject: Aw: Mein Aktueller Status(mit Bilder)
Posted by [gregor](#) on Sun, 11 Apr 2010 08:38:49 GMT
[View Forum Message](#) <> [Reply to Message](#)

inzwischen ist ja noch ein monat vergangen, wie sieht es denn inzwischen aus? immernoch besserung/shedding? hast du NW's von fin gekriegt? könntest du nochmal bilder hochladen? meine situation ist so ähnlich wie deine, nehme bis jetzt aber nur minox, neue kleine härchen kommen nach aber ich bin dem gegenüber sehr misstrauisch, da ich schon oft gelesen habe, dass diese neuen kleinen härchen nicht von dauer sind und sich nach ca 8monaten der status rapide verschlechtert

Subject: Aw: Mein Aktueller Status(mit Bilder)

Posted by [HirschGeweih](#) on Sun, 11 Apr 2010 21:11:56 GMT

[View Forum Message](#) <> [Reply to Message](#)

zurzeit macht meine kamera faxen... Da sich sowieso nicht viel verändert hat wollte ich erst 2-3wochen später wieder neue bilder hochladen. Wie gesagt muss mal gucken was mit der kamera ist. Aber keine angst bilder kommen definitiv noch neue

Subject: Aw: Mein Aktueller Status(mit Bilder)

Posted by [HirschGeweih](#) on Tue, 20 Apr 2010 13:33:48 GMT

[View Forum Message](#) <> [Reply to Message](#)

so wieder die haare geschnitten und neue bilder gemacht. Ich muss sagen, es sieht endlich wieder wesentlich besser aus als vorherr. Meine friseurin sagte das auch. Vor allem auf der einen seite scheint sogar fast eine richtige haarlinie wieder nachzukommen.

File Attachments

1) [19.JPG](#), downloaded 547 times


20-Apr-10 15:22



Subject: Aw: Mein Aktueller Status(mit Bilder)
Posted by [HirschGeweih](#) on Tue, 20 Apr 2010 13:34:41 GMT
[View Forum Message](#) <> [Reply to Message](#)

File Attachments

1) [015.JPG](#), downloaded 349 times



19-Apr-10 18:14

Subject: Aw: Mein Aktueller Status(mit Bilder)
Posted by [HirschGeweih](#) on Tue, 20 Apr 2010 13:35:39 GMT
[View Forum Message](#) <> [Reply to Message](#)

File Attachments

1) [014.JPG](#), downloaded 285 times



Subject: Aw: Mein Aktueller Status(mit Bilder)
Posted by [HirschGeweih](#) on Tue, 20 Apr 2010 13:36:43 GMT
[View Forum Message](#) <> [Reply to Message](#)

Vorne siehts auch wieder besser aus.

File Attachments

1) [017.JPG](#), downloaded 323 times

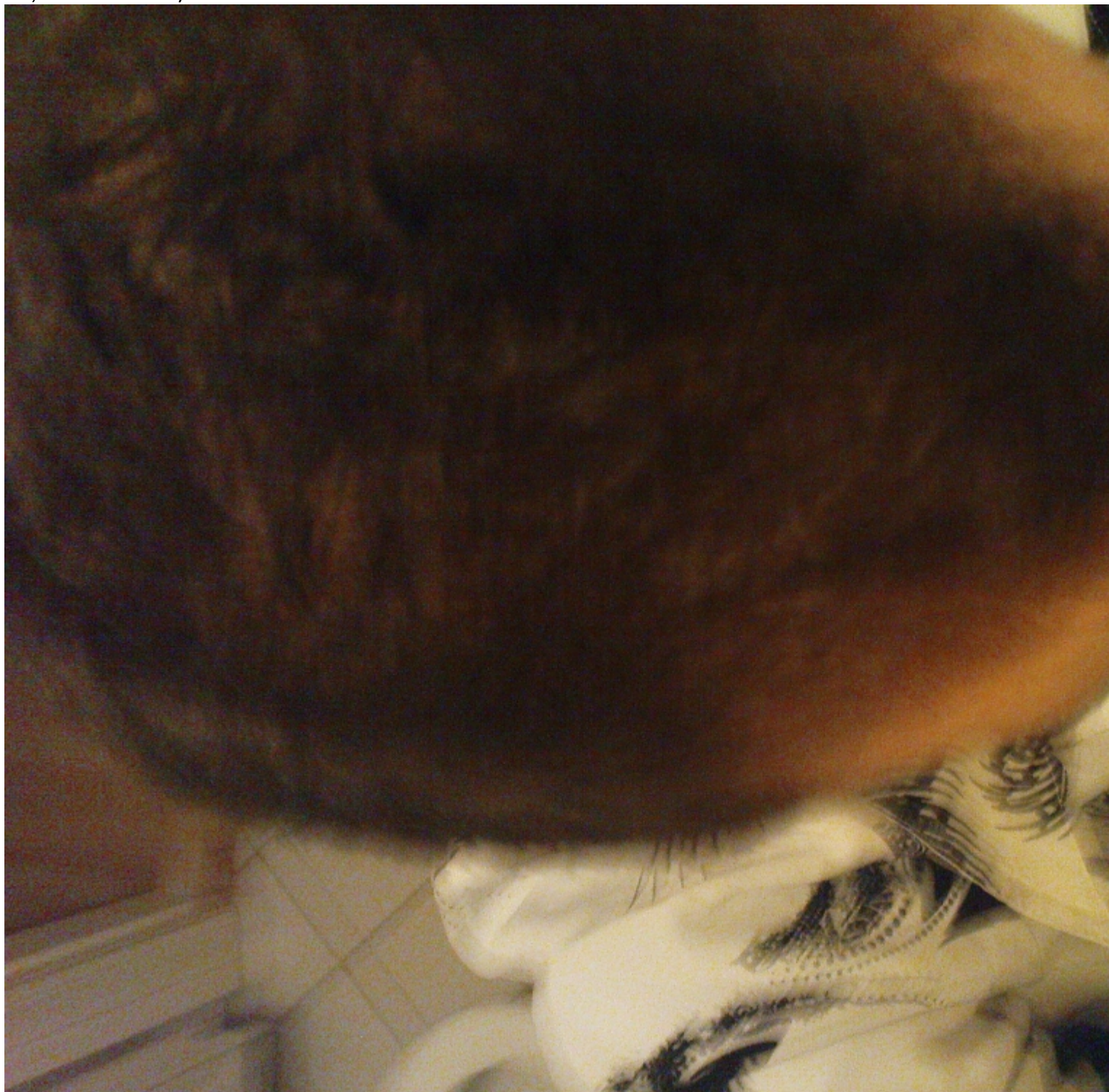


19-Apr-10 18:15

Subject: Aw: Mein Aktueller Status(mit Bilder)
Posted by [HirschGeweih](#) on Tue, 20 Apr 2010 13:37:53 GMT
[View Forum Message](#) <> [Reply to Message](#)

File Attachments

1) [018.JPG](#), downloaded 280 times



Subject: Aw: Mein Aktueller Status(mit Bilder)
Posted by [HirschGeweih](#) on Tue, 20 Apr 2010 13:38:59 GMT
[View Forum Message](#) <> [Reply to Message](#)

hier noch 2 vor dem haareschneiden:

File Attachments

1) [011.JPG](#), downloaded 308 times



17-A

Subject: Aw: Mein Aktueller Status(mit Bilder)
Posted by [HirschGeweih](#) on Tue, 20 Apr 2010 13:40:05 GMT
[View Forum Message](#) <> [Reply to Message](#)

So das wars. Mal was anderes... wie mache ich es das ich mehrere dateien pro beitrag hochladen kann? Es ist echt nervig die dinger immer einzeln hochzuladen.

File Attachments

1) [012.JPG](#), downloaded 336 times



17-Apr-10 17:26

Subject: Aw: Mein Aktueller Status(mit Bilder)
Posted by [blub](#) on Wed, 21 Apr 2010 19:39:07 GMT
[View Forum Message](#) <> [Reply to Message](#)

bei mir siehst fast genauso aus, haste dir die haare mal probiert ganz kurz zu schneiden? viel Glück weiterhin

Subject: Aw: Mein Aktueller Status(mit Bilder)
Posted by [HirschGeweih](#) on Wed, 21 Apr 2010 21:47:16 GMT
[View Forum Message](#) <> [Reply to Message](#)

Kürzer werd ich sie nicht schneiden, sonst sieht das einfach nicht gut aus. Hab nicht die passende kopfform für mm schnitte.

Subject: Aw: Mein Aktueller Status(mit Bilder)
Posted by [HirschGeweih](#) on Fri, 11 Jun 2010 18:32:45 GMT
[View Forum Message](#) <> [Reply to Message](#)

So wieder neue bilder + ein kleines update. Nachdem die shedding phase endlich vorbei ist es jetzt auf jedenfall bergauf gegangen. Sogar minimaler neuwuchs ist da, auch unterhalb der haarlinie bilden sich kleine schwarze häärchen, ich hoffe mal das diese auch noch nachkommen, wenn nicht bin ich auch so zufrieden mit dem ergebniss solange es so bleibt. Vor allem sieht die eine ecke besser aus als die andere, mir immer noch ein rätsel warum bei einer seite mehr nachwächst als auf der anderen. Auch der gesamte oberkopf wirkt etwas dichter und die haare dunkler. Seltsamerweise verliere ich aber nach wie vor genausoviele haare am tag wie vor der behandlung, in der dusche oder beim kämmen immer noch die gewohnte haarmenge.

Um einer immunisierung des hefepilzes vorzubeugen habe ich ket ne zeitlang sporadisch, also 2-3x die woche benutzt. So jetzt hab ich wieder nen kleinen hefepilz befall vorne am kopf. Ich könnte echt kotzen dass es immer so hartnäckig wiederkommt. Egal wieder täglich ket und eine intensiv behandlung für die befallene stelle und diesmal täglich ket für immer, anders scheints ja echt nicht zu gehen... wenn auch das nichts mehr bringen sollte werde ich mal das kelual ds ducray probieren.

Nebenwirkungen bis jetzt: Libido ist sogar besser denn je was mich wirklich wundert. Hier alles absolut top. Augen haben sich auch nicht weiter verändert, alles beim alten. Allerdings ist meine linke brust größter geworden was mich echt nervt, und auch nur die linke komischerweise, das wurde mir auch schon von 3 leuten bestätigt... Hatte das schon vorherr bei beiden als ich noch starkes übergewicht hatte, nach dem abnehmern bin ich das losgeworden und war froh darüber, jetzt ist die linke wieder größer. Wird wohl vom fin kommen. Dieses problem werde ich einfach mit training beseitigen. Ich werd erstmal wieder muskeln aufbauen um meine verbrennung zu steigern, danach mache ich nochmal ne definitions kur um meinen KFA zu senken, ich hab schliesslich eh noch ein paar restliche fettreserven die weg können.

Bilder: Haare wieder geschnitten und nach dem duschen:

File Attachments

1) [001.JPG](#), downloaded 402 times



Subject: Aw: Mein Aktueller Status(mit Bilder)
Posted by [HirschGeweih](#) on Fri, 11 Jun 2010 18:34:11 GMT
[View Forum Message](#) <> [Reply to Message](#)

die eine ecke:

File Attachments

1) [002.JPG](#), downloaded 306 times



10-Jun-10 16:45

Subject: Aw: Mein Aktueller Status(mit Bilder)
Posted by [HirschGeweih](#) on Fri, 11 Jun 2010 18:35:15 GMT
[View Forum Message](#) <> [Reply to Message](#)

die andere:

File Attachments

1) [003.JPG](#), downloaded 296 times



10-Jun-10 16:46

Subject: Aw: Mein Aktueller Status(mit Bilder)
Posted by [HirschGeweih](#) on Fri, 11 Jun 2010 18:36:18 GMT
[View Forum Message](#) <> [Reply to Message](#)

von oben:

File Attachments

1) [004.JPG](#), downloaded 316 times



Subject: Aw: Mein Aktueller Status(mit Bilder)
Posted by [HirschGeweih](#) on Fri, 11 Jun 2010 18:37:10 GMT
[View Forum Message](#) <> [Reply to Message](#)

und zum vergleich im trockenen zustand:

File Attachments

1) [005.JPG](#), downloaded 371 times



Subject: Aw: Mein Aktueller Status(mit Bilder)
Posted by [pilos](#) on Fri, 11 Jun 2010 19:53:31 GMT
[View Forum Message](#) <> [Reply to Message](#)

mach nach jedem haare schneiden, ein bild in der selben position..gleiche belichtung..gleiche kamera.

was nimmst du jetzt alles und wie lange?

Subject: Aw: Mein Aktueller Status(mit Bilder)
Posted by [HirschGeweih](#) on Fri, 11 Jun 2010 20:25:51 GMT
[View Forum Message](#) <> [Reply to Message](#)

seit irgendwann januar fin und minox. Zink, ket und beta sis davor schon, aber die drei sind bei einer AGA eh nur ein tropfen auf dem heißen stein. Seit ungefähr einem monat benutze ich fin zusätzlich topisch im minoxidil.

Das mit den fotos hatte ich sowieso vor ab jetzt immer so zu machen, am besten haare kurz, und einen vergleich nass(so kann man die haare besser nach hinten kämmen sodass die problemzonen gut sichtbar sind) und trocken sodass man auch wirklich alles sehen kann.
