
Subject: Meine Erfahrungen als Neuling !

Posted by [Frankie12345](#) on Wed, 18 May 2011 18:23:59 GMT

[View Forum Message](#) <> [Reply to Message](#)

Hallo erstmal an alle !

Seit einigen Monaten verfolge ich dieses Forum und habe mich im Laufe der Zeit dazu entschlossen, selbst ein Haarteil auszuprobieren.

Ich bin Mitte 40 und richtig mitbekommen habe ich meinen Haarausfall so ca. vor 10 Jahren. Erst kamen die Geheimratsecken und dann der Ober- bzw. Hinterkopf. Die ersten Jahre hat mich das nicht gestoert, da ich zu der Zeit sehr kurze Haare trug. Fast schon Meckischnitt. In der letzten Zeit bekam ich aber wieder Lust auf laengere und vor allem vollere Haare. Also begann ich, mich zu informieren und stiess auf dieses Forum.

Dafuer von mir ein grosses Kompliment, auch an den Betreiber !

Zur Sache:

Ich will jetzt nicht auf die Marktfuehrer eingehen, ich kann auch keine Aussagen dazu treffen, weil ich keinen von denen ausprobiert habe. Der Grund ist einfach: Bei allem, was ich kaufe, vergleiche ich die Preise, warum also nicht auch beim Thema Haarersatz?

Ich stiess auf 2 Anbieter der guenstigen Kategorie, vielleicht darf man die Namen nennen; Top Lace und Hairdiscounter !

Letzlich habe ich mein Haarteil bei Top Lace bestellt und das Zubehoer bei Hairdiscounter. Wenn ich vorher so gut beraten worden waere wie bei Hairdiscounter, haette ich das Haarteil auch dort bestellt. Das naechste kommt aber von denen !

Nach etwas mehr als 2 Monaten Wartezeit kam das Teil aus den USA und als ich das Ding in der Hand hatte, war ich etwas enttaeuscht und gleichzeitig belustigt. Ich habe mir ein swiss lace bestellt mit der Haardichte 55 %. In der Hand sah das Teil aber nach max. 20 Haaren aus. Ausserdem ist sehr stark das Netz zu sehen, auch wegen der Wirbel. Ok, 200 Euro fuer den Muell, dachte ich ! Wenige Tage spaeter kam das Zubehoer von Hairdiscounter. Und dann ging es los!

Oberkopf auf 1 cm gekuerzt, Kopf gewaschen, gereinigt, Klebetapes, die Braunen, zurecht geschnitten, auf dem Haarteil befestigt, man was hab ich mich doof angestellt, zum Glueck kam meine Frau dazu und meinte: Mach nich so ein Tam Tam wegen dem Teil, drauf auf den Kopf und fertig ! Wir also draufgeklebt, dann war es etwas schief, runter vom Kopf, die Tapes kleben wie Hoelle !!!, von wegen kannst kein Cabrio fahren, und dann richtig drauf.

Nun ist meine Frau keine Friseurin, aber trotzdem sag ich zu ihr: Mach mir "nen Stufenschnitt rein, schoen fransig in die Stirn und so ! Sie faengt an zu schneiden und nach 30 Minuten ist sie fertig.

Ich gehe zum Spiegel, voller Hoffnung, und was muss ich sehen ?:

Das im Spiegel bin nicht ich ! Ich neige wirklich nicht zum uebertreiben, aber glaubt es mir: 10 Jahre juenger !

Meine Frau meint: Du siehst aus wie ein Bubi !

Wir waren wirklich perplex. Ein Riesenunterschied zu vorher.

2 Tage bin ich dann mit dem Teil rumgelaufen, ohne es abzunehmen, und dann wage ich den ultimativen Test.

Meine Frau hat einen Termin beim Friseur, ich gehe mit.

Im Salon ist kein Kunde, nur die 3 Friseurinnen incl. Chefin.

Ich sage zu denen: Moment, bevor Ihr an meine Frau geht, seht Euch doch mal meine Haare an und sagt mir, was nicht damit stimmt !

Alle drei fummeln rum, fassen an und keine merkt was ! Wirklich !
Die Chefin meint nur, ok auf der einen Seite ist ein Loch, wer hat Dir die Haare geschnitten ?
Ich antworte ihr: Meine Frau hat das Haarteil geschnitten !
Haarteil ? Welches Haarteil ? Na, das auf meinem Kopf natuerlich !
Nee, das gibst doch nicht, alle drei behaupten, nichts gemerkt zu haben. Und selbst meine Frau sagt staendig, dass sie nichts sieht, nicht von vorne, nicht von der Seite und nichts von hinten.
Wenn ich mich hinsetze und sie sieht mir aus 20 cm Distanz auf den Kopf, sieht sie etwas das Klebetape, aber nur am Wirbel !
Sonst nichts!
Warum ich das alles schreibe:
Ich moechte alle, die sich nicht sicher sind, ob sie ein Haarteil tragen sollen, ermutigen, diesen Schritt zu gehen.
Man schiebt diese Entscheidung immer vor sich her und wenn man es nicht selber probiert, kann man nie ein Ergebnis sehen.
Vielleicht hatte ich Glueck, bei mir hat alles geklappt, die Befestigung, das Pflegen usw. aber trotzdem, probiert es aus.
Noch eine Sache zum Schluss:
Es geht um das Einscheiden des Haarteils und die Schwierigkeit, einen Friseur zu finden, der das macht.
Bei den o.g. Damen aus dem Haarstudio kann ich in Zukunft immer zum Einschneiden kommen, der Preis ist 12 -15 Euro, je nach Laenge. Denn, eine gute Friseurin kann auch ein Haarteil einschneiden! Wenn jemand die Adresse haben moechte, kann er mich gerne kontaktieren, ich bin aus dem Hamburger Umland.
Fuer diejenigen, die zu weit weg sind: Fragt in Euren Studios nach, vielleicht ist nur eine Hemmschwelle zu ueberwinden !
Keine der Damen aus meinem Studio hat dumm geguckt oder bloede geredet, alle waren erstaunt und begeistert vom Aussehen.
Verkleben muesst Ihr selber, aber das Einschneiden sollte fuer keinen Friseur ein Problem darstellen.
Uebrigens wurde am gleichen Tag das "Kunstwerk" auf meinem Kopf ausgebessert und die Chefin meinte: Es ist kein Unterschied zu echten Haaren, was die Schneidetechnik angeht.
Und nun wuensche ich allen: Nur Mut und traut Euch !

p.s. ich mache mal ein paar Fotos vorher/nachher und stell sie hier rein.

Subject: Aw: Meine Erfahrungen als Neuling !
Posted by [Ruul](#) on Wed, 18 May 2011 19:16:22 GMT
[View Forum Message](#) <> [Reply to Message](#)

freut mich für dich

Ich sag ja oft, einlesen und dann einfach ausprobieren, dann weiss man ob es für einen was ist oder halt net.
Verlieren tut man ja net viel dabei. Wenns net klappt, hat man auser nem Kurzhaarschnitt und ein paar Krötten net viel verändert.

Meine Entscheidung es zu testen, hab ich auch innerhalb von 2 Monaten getroffen. War

unglücklich, hab dann gedacht scheiss drauf, schau ich mal was es sonst für Möglichkeiten gibt, hab mich überall schlau gemacht, hab alle Möglichen Tutorials und Anleitungen gelesen und dann spontan bestellt und tada hat gleich funktioniert.

Wenn man es testen will, sollte man es einfach testen, zuviel Nachdenken über "wenn" und "aber" macht nur Stress.

Subject: Aw: Meine Erfahrungen als Neuling !
Posted by [yps2](#) on Sun, 29 May 2011 06:49:11 GMT
[View Forum Message](#) <> [Reply to Message](#)

Das freut mich für Dich - bis Mitte vierzig habe ich auch immer gesucht; dann Kurzhaarschnitt. Meine "Teile" haben nie von der Dichte und Farbe gepasst - sah immer aus wie Deckel auf dem Topf. Swiss Lace etc. war allerdings nicht dabei - wie wurde die Farbe bei Toplace vorgegeben? Bei welchen Salon im Hamburger Umfeld warst Du? Und letztendlich die versprochenen Bilder würde ich zu gerne sehen ... Danke

Subject: Aw: Meine Erfahrungen als Neuling !
Posted by [marti](#) on Sun, 29 May 2011 08:50:43 GMT
[View Forum Message](#) <> [Reply to Message](#)

Hallo Frankie,
danke für deinen Beitrag, sehr interessant! Ich bin 35 und habe seit dem 21 Lebensjahr Haarprobleme. Hatte eine Haartrasplantation, die damals im vorderen Bereich auch was gebracht hatte. Jetzt ist der Kopf recht kahl und ich habe lust auf volle haare und styling daher ein paar fragen bzw bitte: wäre es möglich mal ein pic von den 55 % zu sehen, bzw. von deinem kopf? würde mir sehr weiterhelfen. weiss nämlich nicht so recht wie viel % ich nehmen soll. würde lieber etwas weniger nehmen, so wie du, und langsam steigern. was hast du für zubehör gekauft mit welchem preis? wie lange hält das system, bzw. nach wieviel tagen musst du es wieder abmachen und neu kleben? wie oft kannst du das machen, also wie lange hält ein haarteil?
gruss
marti

Subject: Aw: Meine Erfahrungen als Neuling !
Posted by [Frankie12345](#) on Sun, 29 May 2011 10:09:29 GMT
[View Forum Message](#) <> [Reply to Message](#)

Moin Moin erstmal,

ich habe heute lange gepennt und jetzt bin ich fertig mit Fruehstueck. Also zu den Fragen von marti und HKatenkamp.

Zur Haardichte:

Das Problem bei verschiedenen Anbietern scheint die unterschiedliche Bezeichnung der Dichte zu sein.

Bei dem einen sind 55 % wenig, bei dem anderen viel.

Ich habe mir folgendes vor dem Bestellen ueberlegt:

Nachdem ich jahrelang mit duennen Haaren rumlief, konnte eine sehr hohe Haardichte nicht infrage kommen, erstmal ist der Unterschied zu gross zu vorher und ausserdem, ich bin Mittel-Europaeer und kann nicht eine Haardichte vergleichbar mit einem 20-jaehrigen Afroamerikaner haben. Ich bin Mitte 40.

Irgendwo in diesem Forum meinte ich gelesen zu haben, dass die Haardichte bei Toplace rel. hoch ist. Aus diesem Grund kam fuer mich nur die niedrigste Haardichte in Frage.

Wenn Ihr die Fotos vorher/nachher vergleicht, seht Ihr vermutlich, dass die Haardicht ausreicht.

Ich werde auch in Zukunft keine hoehere Dichte tragen. Aber das ist natuerlich Geschmackssache.

Zu der Haarfarbe:

Ich habe den kleinen Fehler begangen, eine Straehne vom unteren Hinterkopf an Toplace zu schicken. Als mein Haarteil kam, sah ich sofort, dass es eigentlich etwas zu dunkel ist.

Nun hab ich halt hellbraune Haare, vorher waren sie dunkelblond.

Ich habe mich aber an die Farbe gewoeht.

Nehmt also eher vom Oberkopf, wenn Ihr unbedingt die alte Haarfarbe behalten wollt.

Zum Zubehoer:

Wie schon in meinem Bericht geschrieben, habe ich saemtliches Zubehoer bei Hairdiscounter bestellt. In der Hinsicht hat mich der Chef dort super beraten.

Mal sehen, was hab ich alles bestellt:

Shampoo, Spuelung, Conditioner, Citrusreiniger, braune Klebestreifen und Fluessigkleber.

Hat mich so ca. 60 Euro gekostet.

Nach meiner jetzigen Erfahrung komme ich damit mehrere Monate mit hin. Kleiner Tip: Die Klebestreifen schneide ich der Laenge nach durch, erstmal komme ich damit doppelt solange aus und ausserdem reicht es zum Befestigen allemal, jedenfalls bei mir !

Befestigungsdauer: Bei mir haelt eine Befestigung 10 Tage.

Allerdings loest sich der Fluessigkleber an der Front nach 1-2 Tagen, kein Problem, dauert 1 Minute !

Ich trage das Haarteil Tag und Nacht und mache alles damit wie durch den Regen laufen, Sport, Schwimmen !

Warum ich das mache und das Teil auch nicht besonders schone ?

Weil ich wissen wollte, was es aushaelt, denn ich hatte keine Lust, das Ding wie ein rohes Ei zu behandeln !

Erst wenn ich mit Haarteil alles machen kann, merke ich nicht, dass ich eins trage ! Uebrigens hab ich ein Cabrio und fahre auch Landstrasse offen und ohne Cap !!! Kein Problem !

Noch "ne kleine Geschichte am Rande;

Ich war letzte Woche auf einem Geburtstag mit entfernten Verwandten. Auch von denen hat niemand etwas bemerkt ausser, hast Du Dir die Haare wachsen und faerben lassen ? Ja hab ich !

Warum sollten mich ausgerechnet meine Verwandten anluegen !

Es scheint also wirklich kaum sichtbar zu sein.

Zur Haltbarkeit an sich kann ich noch nicht so viel sagen, nur eines viel mir auf:
Ihr wisst ja jetzt, dass ich mit meinem Haarteil nicht sehr pfleglich umgehe und beim Kaemmen mit einem normalen groben Kamm verliert das Ding praktisch keine Haare.

Und fuer Dich HKatenkamp hier die Adresse, wo Du einschneiden lassen kannst, kostet Dich 12-15 Euro.

In der Fussgaengerzone von Itzehoe bei XL-Cut gegenueber der Kirche.

Wenn Du eher im Westen von Hamburg wohnst, bist Du auf der A23 in 30 Minuten dort. Denk aber daran, das Verkleben musst Du vorher machen ! Die 3 Maedels dort sind sehr nett und offen und in meinem Fall waren sie begeistert, jedenfalls von meinen Haaren !

Und nun zum Schluss: Die versprochenen Fotos !


Bitte dran denken, die Fotos hat eben meine Frau nach dem Fruestueck gemacht, ich hab sie nicht gekaemmt und nicht gestylt ! Ausserdem kommen sie auf den Fotos nicht gut rueber, im Original sieht man praktisch nichts !

Einen schoenen Sonntag wuensche ich Euch allen !

p.s. ich sehe gerade, dass ich pro Beitrag nur 1 Datei hochladen kann, die anderen Fotos lade ich dann ohne Text hoch !

File Attachments

1) [zeljko1.jpg](#), downloaded 2462 times



Subject: Aw: Meine Erfahrungen als Neuling !
Posted by [Frankie12345](#) on Sun, 29 May 2011 10:16:36 GMT
[View Forum Message](#) <> [Reply to Message](#)

File Attachments


1) [zeljko2.jpg](#), downloaded 2402 times



Subject: Aw: Meine Erfahrungen als Neuling !
Posted by [Frankie12345](#) on Sun, 29 May 2011 10:17:44 GMT
[View Forum Message](#) <> [Reply to Message](#)

File Attachments


1) [zeljko3.jpg](#), downloaded 2318 times



Subject: Aw: Meine Erfahrungen als Neuling !
Posted by [Frankie12345](#) on Sun, 29 May 2011 10:19:04 GMT
[View Forum Message](#) <> [Reply to Message](#)

File Attachments

1) [zeljko3.jpg](#), downloaded 2333 times



Subject: Aw: Meine Erfahrungen als Neuling !
Posted by [Frankie12345](#) on Sun, 29 May 2011 10:20:44 GMT
[View Forum Message](#) <> [Reply to Message](#)

File Attachments


1) [zeljko4.jpg](#), downloaded 2392 times



Subject: Aw: Meine Erfahrungen als Neuling !
Posted by [Frankie12345](#) on Sun, 29 May 2011 10:23:10 GMT
[View Forum Message](#) <> [Reply to Message](#)

File Attachments

1) [zeljko5.jpg](#), downloaded 2274 times



Subject: Aw: Meine Erfahrungen als Neuling !
Posted by [marti](#) on Sun, 29 May 2011 10:51:19 GMT
[View Forum Message](#) <> [Reply to Message](#)

Besten Dank Frankie! Top Fotos, sieht echt klasse aus. Könntest n Rockstar sein
Noch ne Frage zu den Klebestreifen, bzw. zur Farbe. Die Unterseite, also die Folie (z.B. TL100 Super Fine Swiss (SFS)) ist doch weiss, Kopfhaut auch, warum braune Streifen? Wg Haarfarbe? Ich habe dunkelblondes Haar. Wahrscheinlich ähnlich wie deine Naturfarbe.
Gruß und noch schönes WE
marti

Zusatz: Lesen hilft, nach einer Stunde war ich schlauer:
Klebestreifen
Mit den Klebestreifen (Klebetapes) können Sie ihr Haarteil direkt auf der Kopfhaut befestigen.
Die Klebestreifen gibt es in unterschiedlichen Klebestärken, welche Sie an deren Farbe erkennen können:
Weiß = Klebedauer ca. 1 Woche
Rot = Klebedauer ca. 2 Wochen
Blau = Klebedauer ca. 3 Wochen
Braun = Klebedauer ca. 4 Wochen, hinterlässt beim Entfernen weniger Rückstände.
Die Klebedauer ist immer abhängig von Ihrem Hauttyp und nur eine ca. Angabe.

Subject: Aw: Meine Erfahrungen als Neuling !
Posted by [Frankie12345](#) on Sun, 29 May 2011 13:53:55 GMT
[View Forum Message](#) <> [Reply to Message](#)

Hi marti,
freut mich, dass Dir das Ergebnis gefaellt !
Aber wie gesagt, im Original und dazu noch gestylt sieht es noch besser aus. Auf den Fotos hab ich feuchte Haare, deshalb sieht man auf dem Foto von oben den rel. breiten Scheitel. Wenn die Haare trocken sind, sieht man auch vom Scheitel fast nichts mehr, also es wirkt voellig natuerlich !
Witzigerweise hat meine Frau das gleiche wie Du gesagt, siehst aus wie ein Musiker, ich glaube die Wirkung kommt daher, dass nach dem stylen die Haare ungekaemmt aussehen ! Uebrigens ist das Haarteil in Straehnen geschnitten, vielleicht wichtig zu wissen.
Das naechste Teil werde ich ca. 10 cm laenger bestellen, sieht dann noch rockiger aus !
Und noch was: Das Haarteil ist "Freestyle", falls Du nicht weiss, was das ist, es ist ohne Scheitel, Du kannst es in alle Richtungen kaemmen, links, rechts, nach hinten oder gar nicht.
Schoenen Gruss aus dem Norden !

Subject: Aw: Meine Erfahrungen als Neuling !
Posted by [marti](#) on Sun, 29 May 2011 16:20:29 GMT
[View Forum Message](#) <> [Reply to Message](#)

würde auch eine Freestyle nehmen, mit oder ohne wirbel am hinterkopf?
mensch, in hamburg waren wir erst am mo, hätt ich das vorher gewusst
hattest du dir auch ein angebot von HD geholt? wenn ja, wie war der unterschied?

gruß vom südlichen norden bs

Subject: Aw: Meine Erfahrungen als Neuling !

Posted by [Frankie12345](#) on Sun, 29 May 2011 18:14:48 GMT

[View Forum Message](#) <> [Reply to Message](#)

Hi marti,

ich wuerde Dir Freestyle ohne Wirbel empfehlen, man ist dann nicht eingeschaenkt, was die Frisur angeht. Die Preise bei Hairdiscounter sind unschlagbar guenstig, gerade weil Du 3 Teile fuer je 179 Euro bekommst. Ich wuerde aber trotzdem erstmal 1 Teil fuer 199,- bestellen, damit Du die Haardichte erstmal sehen kannst.

Soweit ich weiss, ist 55 % bei HD recht duenn. Lass Dir von denen eine Probe schicken, und zwar fuer Dichte und fuer Farbe. Der Pfand wird Dir bei Bestellung zurueck erstattet.

Hast Du denn schon einen Friseur zum Einschneiden ?

Gruss Frankie

Subject: Aw: Meine Erfahrungen als Neuling !

Posted by [marti](#) on Sun, 29 May 2011 18:36:38 GMT

[View Forum Message](#) <> [Reply to Message](#)

Ja, hab ich. Nehme meinen normalen Friseur. Muss ihn noch einweihen, denke das wird kein Problem. Ist ein reiner Herrenfriseur.

Wo hast du den die 199 gesehen? habe nur 250 € gefunden. im hd video wird man ja mit dem basisdesign erschlagen. bin jetzt völlig verwirrt. Möchte auf jeden fall ein french oder swiss lace haben, da ich sport mache und dabei natürlich schwitze. was wäre dein tip?

habe noch einen haaransatz, bis ca mitte kopf, von einer haartransplantation. überlege ob ich als haarline die stehen lasse und dahinter mit dem system anfrage. hat mir ein berater von cs vorgeschlagen.

Subject: Aw: Meine Erfahrungen als Neuling !

Posted by [Frankie12345](#) on Sun, 29 May 2011 19:10:52 GMT

[View Forum Message](#) <> [Reply to Message](#)

Hi,

ich hab keine Ahnung, wie das aussieht, wenn man mit dem Harteil ab Oberkopf anfaengt.

Vielleicht solltest Du ueberlegen, ab Front zu nehmen. Es gibt da ja auch eine menge Abstufungen, was die Dichte, aber auch das Basismaterial angeht. Also ob Netz oder "Plastik" also sprich Folie. Man kann auch beides mischen.

Ich empfehle Dir dringend, den Chef von HD anzurufen, ich hab ihn damals auch 1 Stunde mit Fragen bombardiert, er ist aber voellig cool geblieben und hat mich auch nicht abgewimmelt. Sehr guter Service !

Wenn Du in der Naehe von HH bist, solltest Du vielleicht mit ihm einen Termin abmachen, seine Firma ist in Jesteburg suedlich von Hamburg.

Ich hab das Swiss lace von Toplace genommen, ist das billigste und meiner Meinung nach gut von der Qualitaet.

Gruss Frankie

Subject: Aw: Meine Erfahrungen als Neuling !

Posted by [Diamand568](#) on Mon, 05 Dec 2011 22:47:49 GMT

[View Forum Message](#) <> [Reply to Message](#)

Hab auch von Toplace bestellt. Das Haarteil hat ja gar keinen PU-Rand. Im Zweithaarstudio haben die gefragt wie man das befestigen soll ohne so einen Rand und fragten sich, ob der Kleber denn nicht durch das Netz ginge.

Wie ist das denn jetzt? Kann man nur mit Tapes arbeiten oder auch mit Kleber oder beides?!? Gibts irgendwo ein Tutorial zu Toplace für die ersten Schritte? Hab keines gefunden.

Subject: Aw: Meine Erfahrungen als Neuling !

Posted by [Ruul](#) on Mon, 05 Dec 2011 22:53:18 GMT

[View Forum Message](#) <> [Reply to Message](#)

Dein Studio hat noch nie mit Lace gearbeitet? Das ist kein gutes Zeichen @profesionalität

Also man trägt den Kleber bei Lace nicht auf das Netz selber sondern auf den Kopf und drückt dann das Lace drauf. Dadurch geht nix durch das Netz hindurch.

Ich benütze nur Kleber im Moment und hab da keine Probleme

Subject: Aw: Meine Erfahrungen als Neuling !

Posted by [Diamand568](#) on Mon, 05 Dec 2011 23:12:58 GMT

[View Forum Message](#) <> [Reply to Message](#)

Mit Lace arbeiten die schon, aber das hatte immer einen PU-Rand bei denen - also diesen Plastikfolienrand. Ich werde ein wenig der Versuchsproband sein, da ich die gut kenne und ich es daher auch umsonst bekomme. Dachte mir, bei Toplace berichten ja viele, dass sie das Haarteil komplett selbst anbringen mit Template. Dann kann ich die Infos auch zusammentragen und gemeinsam mit Profis das machen.

Würd also gern mal für mich und darauffolgende Newbies die Infos zusammentragen:

Zubehör

Shampoo, Spuelung, Conditioner, Citrusreiniger, braune Klebestreifen und Fluessigkleber

statt Citrusreiniger kann man wohl auch einen Mono-Remover benutzen oder? Was ist da der

Unterschied?

Klebestreifen braucht man gebogene oder man schneidet sie selbst zurecht und kauft Kleberollen
Oder wie du, Ruulkasar, nimmt man nur Kleber. Ist das dann ein Medical Adhesiv oder
Zweithaar-Kleber? ...gibts bei Hairdiscounter ja beides

Dann macht man ein Template und schneidet das Toupet zurecht? Dieses erste
Zurechtschneiden bedeutet dann dass man tatsächlich das Haarteil in der Hand hält und den
Rand zuschneidet?

Später kommt ja dann noch das Zurechtschneiden beim Friseur - da gehts ja dann einfach um
die Frisur.

Nach 10 Tagen nimmt man das Haarteil komplett ab und reinigt es. Davor muss man ab und an
die Front nachkleben, richtig?

Zur Reinigung gibt es ein Tutorial bei Toplace wo gezeigt wird wie man das mit Hilfe einer
Glasplatte macht. Da braucht man dann den Mono-Remover bzw. Citrusreiniger?

Im Toplace Forum wird außerdem noch über "Bleeching" geredet. Was meinen die da genau?
Das Netz verfärbt sich und dann muss man es bleichen??

Sorry, ich hab so viele Fragen. Ich glaub einiges konnte ich mit der Suchfunktion finden aber in
vielen Punkten bin ich trotzdem voll verwirrt, wie man sieht. Ich hoffe, dadurch nicht blöde
Fragen gestellt zu haben, die ich eigentlich hätte anderswo finden müssen (davor hab ich
generell Angst im Forum) und sie hier doch beantwortet zu bekommen.
