
Subject: Stylingprodukte

Posted by [GoloMann](#) on Thu, 21 Mar 2013 02:45:00 GMT

[View Forum Message](#) <> [Reply to Message](#)

Hallo liebe Menschen,

dank meiner Probleme mit lichter werdendem Haar und meiner Vorbehalte gegenüber chemischer oder endgültiger Lösungen des "Haarproblems", habe ich eine - wenn auch kostspielige - Sammelleidenschaft entwickelt.

Und zwar; das Sammeln von Stylingprodukten. Auf der unermüdlichen Suche nach "One Piece" - dem einen, perfekten Produkt - sind einige Dinge über die Ladentheke, in meine Hände und schließlich durch meine Haare gegangen.

Hier möchte ich euch an meinem reichhaltigen Erfahrungsschatz teilhaben lassen. Denn, um ehrlich zu sein, habe ich mittlerweile richtig Freude an der Sammelei gefunden! Der eine mag Briefmarken, der andere eben.....ja.....Schmierfette

gut, dann gebe ich euch mal einen Einblick:

Oft genannt, wenn auch zurecht - got2be Strand Matte

Bedarf ein wenig Übung im Umgang, kann aber bei richtiger Dosierung einen enorm füllenden Effekt haben!

Aber Vorsicht! Nur ein klein wenig zu viel und die Haare triefen, kleben und sehen fettig-dünn aus.

Wer sich gerne mal durch die Haare fährt und sich nichts dabei denkt, hat hier das falsche Produkt.

Kleiner Tipp: In handtuchtrockenes Haar einbringen, trocken föhnen und einmal durchbürsten. Sollte dann schon recht füllig aussehen!

Preislich mit 3 - 4 Euro für 100ml, ok.

got2be texture clay:

Finger weg!!! Die Beschreibung klingt im ersten Moment super, lässt dünnes Haar aber strähnig aussehen, ist kaum zu handeln und hat damit den komplett gegenteiligen Effekt - das Haar sieht dünn aus.

got2be Define Hyper Wax:

Auch Finger weg!!! Hier klang die Beschreibung noch vielversprechender. Absoluter Fehlkauf! Laut Hersteller trennt es die Haare, bringt leichte Struktur und das alles, ohne zu beschweren. Leider nein - leider gar nicht!

Es ist fettig, glänzt und dünnes Haar klebt einfach wie 5 Tage nicht gewaschen am Skalp fest.

Parucci Funky Clay:

Halleluja!!! Hier hat ein Hersteller die Bedürfnisse "Minderbehaarter" erkannt und auch noch treffend in einem Produkt umgesetzt. Es ist eine ziemlich klebrige Paste, die WIRKLICH nur sparsam in feuchtes Haar einmassiert wird. Trocken föhnen, bürsten oder kämmen, und ihr werdet hinten über fallen - versprochen! Meine Haare waren optisch wie haptisch so dicht, dass ich kaum mit den Fingern durchgekommen bin.

Einziger Nachteil: Übertreibt man es, fühlt das Haar sich fettig an und die Frisur fällt zusammen. Hier ist weniger mehr.

(btw. hat eine Dose ein Jahr bei mir gehalten)
Preislich leider bei 14,95 für 75ml - mir war es das aber wert.

Fudge Hair Shaper lite:

Gutes Produkt! Aber wirklich nur für SEHR feines Haar geeignet. Wer noch ein wenig "mehr" hat, wird hier kaum einen Effekt bemerken. Ein wenig Struktur gibt es - und der natürliche Look wird sicherlich auch einigen gefallen.

Trotzdem, wer was mehr hat, wird unzufrieden sein.

Preislich mit ca. 11 - 14 Euro für 75ml ziemlich happig!!!

Glynt Mat Modeler:

Auch hier wieder ein Highlight!!! Aber vorneweg, für SEHR feines Haar absolut ungeeignet.

Die etwas unappetitlich aussehende, graue Paste ist sehr fest und muss erstmal schweißtreibend in den Händen aufgewärmt werden. Doch ist es einmal im feuchten Haar - ja auch hier bevorzuge ich die Feucht-Haar-Methode - ist das Zeug praktisch unverwüstlich. Ich benutze es zum Sport oder, wenn ich auf Konzerte gehe. Schweiß kann der Frisur damit nichts anhaben. Wo aber auch genau das Problem an dem Produkt liegt; ist es einmal kalt, sind die Haare kaum noch zu bändigen. Trotzdem hat der wirklich EXTREM auffüllende Effekt mich überzeugt.

Preislich mit 11 Euro für 50ml auch ein wenig mehr. Jedoch in der Dosierung so sparsam, dass es bei täglicher Anwendung gut 8 Monate hält.

OSiS - Dust It Mattifying Powder:

Dicke Betonfrisur! Aber wirklich zu empfehlen, wenn man mal in den Spiegel schaut und sich von seinen Haaren ungerecht behandelt fühlt

Hier wird jeder einen auffällenden Effekt bemerken!!! Bei längeren Haaren sieht man nach der Anwendung aber ein wenig aus, als wäre einem die Kopfhaut explodiert.

Preislich bei 7 - 9 Euro für 10g. Klingt erstmal teuer für die Menge, die Ergiebigkeit ist aber nicht zu verachten.

Wella irgendwas gum quatsch:

Das hab ich, im Zusammenhang mit dünnem Haar, auch schon öfter gelesen. Ich will dazu aber nichts sagen - ich werde heute noch wütend, wenn ich dran denke, dafür Geld ausgegeben zu haben.

Preislich liegt es ca. bei "zu viel" bis "das ist es nicht wert". Basta

Ich könnte die Liste ewig weiter ergänzen, aber ich glaube, es ist zielführender, wenn ihr noch ein paar Produkte in die Runde schmeißt und wir dann ausgiebigst darüber diskutieren können

Ich freue mich drauf

Untertänigst
Euer Golo

Subject: Aw: Stylingprodukte
Posted by [cimbo](#) on Thu, 21 Mar 2013 05:47:43 GMT
[View Forum Message](#) <> [Reply to Message](#)

fotos von deinem status (unfrisiert und frisiert) wären ne geile sache

volumen haarspray (das grüne) von taft

welches von deinen produkten eignet sich für die "trocken-haar-methode" am besten?

Subject: Aw: Stylingprodukte
Posted by [cursor](#) on Thu, 21 Mar 2013 10:01:47 GMT
[View Forum Message](#) <> [Reply to Message](#)

@GoloMann

Vielen Dank, da ich derzeit selbst auf der Suche nach Stylingprodukten bin, ist deine Erfahrungsliste sehr willkommen .

Wäre aber cool, wenn du noch ein Bild von deinen Haaren reinstellen könntest, damit man ungefähr einschätzen kann, ob das jeweilige Produkt zu einem passt.

Subject: Aw: Stylingprodukte
Posted by [GoloMann](#) on Thu, 21 Mar 2013 10:29:41 GMT
[View Forum Message](#) <> [Reply to Message](#)

Hui,

ja, gerne! Ich werde gleich noch Fotos machen und sie hochladen!
Habt ihr einen bestimmten Wunsch, welches Produkt ich für das "gestylte" Foto benutzen soll?
Oder soll ich einfach meinen "Liebling" nehmen?

@cimbo

Den Effekt von Taff Volumen Spray finde ich auch ganz passabel - wenn ich aber mit Spray der Langzeithaltbarkeit nachhelfe (wenn ich zb weiß, dass ich einen langen Tag vor mir habe), nehme ich meistens das Volumen-Spray von Nivea. Klingt zwar ein wenig Konservativ, doch Nivea ist ungeschlagen, was das "Sprühverhalten" betrifft. Da ist ordentlich Druck hinter und der Nebel ist trotzdem sehr fein, was die Dosierung wirklich erleichtert.

Im trockenen Haar würde ich dir ein Produkt empfehlen, welches nicht fettet!! Die allseits beliebte Stand Matte fällt da schonmal weg Schade, weil sehr günstig... Ich würde da auf jeden Fall mit einem Puder arbeiten, wenn du sicher gehen willst maximales Volumen und halt zu erreichen (osis hat da einen schönen texturierenden Effekt. Nicht zu verachten und auch ein wenig günstiger ist das Puder von got2be). Magst du es lieber natürlich, solltest du auf Fudge Hair Shaper - bei NW 1-3 - zurückgreifen. Bei NW 3-unendlich Fudge Hair Shaper lite.

Subject: Aw: Stylingprodukte
Posted by [cimbo](#) on Thu, 21 Mar 2013 11:48:24 GMT
[View Forum Message](#) <> [Reply to Message](#)

am besten 2 o. drei mit verschiedenen produkten

Subject: Aw: Stylingprodukte
Posted by [GoloMann](#) on Thu, 21 Mar 2013 12:06:03 GMT
[View Forum Message](#) <> [Reply to Message](#)

hahaha
ok, werd ich machen - wird aber ne Weile dauern...ist ja kein unerheblicher Aufwand^^

Dann mach ich mich gleich mal an die Arbeit

Subject: Aw: Stylingprodukte
Posted by [GoloMann](#) on Thu, 21 Mar 2013 12:43:06 GMT
[View Forum Message](#) <> [Reply to Message](#)

Ich muss noch 2 Einträge machen, bevor ich was posten darf -.-

Subject: Aw: Stylingprodukte
Posted by [GoloMann](#) on Thu, 21 Mar 2013 12:43:58 GMT
[View Forum Message](#) <> [Reply to Message](#)


Jetzt sollte es gehen^^

Subject: Aw: Stylingprodukte
Posted by [GoloMann](#) on Thu, 21 Mar 2013 12:48:29 GMT
[View Forum Message](#) <> [Reply to Message](#)

Hier ungestylt:

File Attachments

1) [Foto 9.jpg](#), downloaded 1663 times

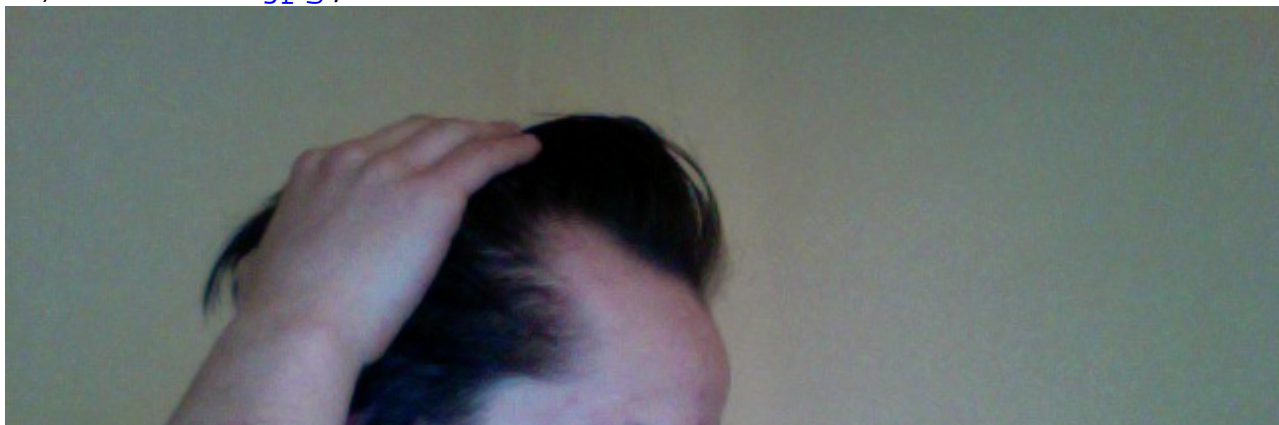


Subject: Aw: Stylingprodukte
Posted by [GoloMann](#) on Thu, 21 Mar 2013 12:49:54 GMT
[View Forum Message](#) <> [Reply to Message](#)

Haarstatus:

File Attachments

1) [Foto 55.jpg](#), downloaded 1616 times



Subject: Aw: Stylingprodukte
Posted by [GoloMann](#) on Thu, 21 Mar 2013 12:51:54 GMT
[View Forum Message](#) <> [Reply to Message](#)

Mit Parucci Funky Clay

File Attachments

1) [Foto 80.jpg](#), downloaded 1580 times




Subject: Aw: Stylingprodukte
Posted by [GoloMann](#) on Thu, 21 Mar 2013 12:53:44 GMT
[View Forum Message](#) <> [Reply to Message](#)

OSiS - Dust It Mattifying Powder

File Attachments

1) [Foto 88.jpg](#), downloaded 1627 times



Subject: Aw: Stylingprodukte
Posted by [GoloMann](#) on Thu, 21 Mar 2013 12:56:04 GMT
[View Forum Message](#) <> [Reply to Message](#)

Glynt Mat Modeler

File Attachments

1) [Foto 102.jpg](#), downloaded 1625 times



Subject: Aw: Stylingprodukte

Posted by [Benjibaer](#) on Thu, 21 Mar 2013 15:32:02 GMT

[View Forum Message](#) <> [Reply to Message](#)

du hast ja eigentlich noch ganz dichte haare, also sofern man das beurteilen kann.. lediglich ghe, aber vielen dank für die fotos..

Subject: Aw: Stylingprodukte

Posted by [GoloMann](#) on Thu, 21 Mar 2013 16:49:31 GMT

[View Forum Message](#) <> [Reply to Message](#)

sei dir sicher, dass ich alles andere als dichte haare habe

ich habe nur über die jahre gelernt, mit verschiedensten produkten - die ich auch darauf abstimme, was ich am tag vorhabe - sie dicht aussehen zu lassen.

ich habe, als es vor 6 jahren los ging, stunden vor dem spiegel verbracht und mit pasten, pudern, schäumchen, sprays etc. GEÜBT, um meine haare so aussehen zu lassen.

deshalb habe ich auch diesen thread eröffnet. ich wollte zeigen, wie viel man noch rausholen kann.

ich möchte gern meine erfahrung teilen und euch tipps und tricks im zusammenhang mit styling auf den weg geben.

die ersten jahre bin ich ohne kappe nicht mehr vor die tür gegangen, jeder kleine windstoß war mein feind

heute habe ich es so gut im griff (vollkommen ohne medikamente), dass ich nur noch alle paar wochen mal dran denke.

also, ich bitte um regen austausch

Subject: Aw: Stylingprodukte
Posted by [quix](#) on Thu, 21 Mar 2013 17:10:37 GMT
[View Forum Message](#) <> [Reply to Message](#)

Danke für die Übersicht!

Kann man den Parucci Funky Clay auch irgendwo im stationären Einzelhandel kaufen oder gibt es den nur online? Habe ihn bisher nur für horrende Versandkosten (7 EUR) gefunden.

Subject: Aw: Stylingprodukte
Posted by [GoloMann](#) on Thu, 21 Mar 2013 17:17:42 GMT
[View Forum Message](#) <> [Reply to Message](#)

hallo quix,

in deutschland kann man es leider gar nicht kaufen. hat mich zunächst auch gestört.
aber das ergebnis und die ergiebigkeit (wie gesagt, gut ein jahr pro dose) haben mich auch ein wenig tiefer in die tasche greifen lassen.

parucci ist eine niederländische firma, die ganz europa an friseure und fachgeschäfte liefert,
nur noch keinen vertrieb in deutschland gefunden hat - was ich auch sehr schade finde...

hierbei handelt es sich aber um mein Lieblingsprodukt und ich kann nur jedem raten, da ein wenig tiefer in die tasche zu greifen.

Subject: Aw: Stylingprodukte
Posted by [quix](#) on Thu, 21 Mar 2013 17:19:43 GMT
[View Forum Message](#) <> [Reply to Message](#)

Alles klar, danke! Werde es dann mal hier versuchen:

<http://www.hairandbeautyonline.com/de/parucci-funky-clay.html>

Subject: Aw: Stylingprodukte
Posted by [GoloMann](#) on Thu, 21 Mar 2013 17:23:54 GMT
[View Forum Message](#) <> [Reply to Message](#)

da habe ich es das letzte mal auch bestellt

und siehe da, runtergesetzt yeeeees

da werd ich mir doch gleich auch mal ne dose bestellen^^

Subject: Aw: Stylingprodukte
Posted by [frodo](#) on Thu, 21 Mar 2013 18:13:30 GMT
[View Forum Message](#) <> [Reply to Message](#)

@GoloMann

super Thread und gute idee !
Style momentan nur mit got2be strand matte
da find ichs super mal was neues auszuprobieren.
Danke für deine Mühen !

Subject: Aw: Stylingprodukte
Posted by [cimbo](#) on Thu, 21 Mar 2013 20:13:28 GMT
[View Forum Message](#) <> [Reply to Message](#)

Hab da heute auch bestellt: funky Clay und osis dust it... Bin mal gespannt... 25 € incl Versand!

Subject: Aw: Stylingprodukte
Posted by [GoloMann](#) on Fri, 22 Mar 2013 00:24:50 GMT
[View Forum Message](#) <> [Reply to Message](#)

@frodo

ich hoffe, dass ich helfen konnte
strand matte ist zweifellos ein super produkt für feineres haar, aber es gibt wirklich besseres.
wenn ich deine haare mal sehen könnte, könnte ich dir auch mit sicherheit das richtige empfehlen

@cimbo

bitte, um alles in der welt, pass beim parucci auf die dosierung auf, aber wenn du mal 2 tage damit geübt hast, verpreche ich dir, wirst du begeistert sein - ich benutze es für den alltag und bisher ist NIEMANDEM aufgefallen, dass ich HA habe.
ganz im gegenteil. ich werde oft für meine schönen haare gelobt.
noch ein kleiner tipp:
massiere eine kleine menge ins feuchte haar ein, föhn es, bürste einmal durch und leg es dir zurecht, wie es dir gefällt. ein klein wenig mattes haarspray macht es dann auch wind und wetter tauglich
viel spaß damit - ich liebe es

Subject: Aw: Stylingprodukte
Posted by [GoloMann](#) on Fri, 22 Mar 2013 00:48:19 GMT
[View Forum Message](#) <> [Reply to Message](#)

nochmal @cimbo

zu wenig solltest du aber auch nicht nehmen, sonst hat es zu wenig halt...
aber ich bin mir sicher, dass du für deine individuelle haarsituation schon die richtige dosis
finden wirst

Subject: Aw: Stylingprodukte
Posted by [peci123](#) on Fri, 22 Mar 2013 12:29:51 GMT
[View Forum Message](#) <> [Reply to Message](#)

Super Beitrag GoloMann,

ähnliche Harrsituation habe ich auch. Dünnes Haar und GHE, aber mit jahrelangen Probieren
diverser Produkte, habe ich mittlerweile die für mich perfekte Kombi gefunden.
Diese lautet immo got2be Kleber(wenig ins trockene Haar, vorher wars Strandmatte) und dann
mit dem Niveaspray fixieren. War schon immer ein Sprayer und hab sie alle durch, das
Niveaspray ist unschlagbar.
Die selbe Meinung habe ich zum Kleber. Habe bestimmt in den letzten 20 Jahren über 100
verschiedene Gels benutzt. Was der Kleber da an Fülle rausholt, ist echt erstaunlich. Aber auch
hier ist weniger mehr, zuviel macht einen Betonschädel und hinterläßt sogar leichte farbliche
Rückstände des Gels, was dann wie ein bissi graue Strähnen rüberkommt. Also vorsichtig
dosieren und dann mit Spray fixieren.

Subject: Aw: Stylingprodukte
Posted by [cimbo](#) on Fri, 22 Mar 2013 12:50:33 GMT
[View Forum Message](#) <> [Reply to Message](#)

wie heisst euer nivea haarspray denn genau??

Subject: Aw: Stylingprodukte
Posted by [GoloMann](#) on Fri, 22 Mar 2013 13:01:19 GMT
[View Forum Message](#) <> [Reply to Message](#)

@cimbo
ich benutze entweder das Nivea Styling Spray Ultrastrong oder das Nivea Styling Spray Volumen.

@peci
bisher habe ich mich an nichts rangetraut, was "kleber" im namen hat. aber ich werde deinen tipp
mal beherzigen und es ausprobieren.

Subject: Aw: Stylingprodukte
Posted by [Atze](#) on Fri, 22 Mar 2013 16:37:02 GMT

[View Forum Message](#) <> [Reply to Message](#)

Wieviel machst du dir ungefähr vom Parucci Funky Clay ins feuchte Haar? Haselnuss oder mehr. Oder mach doch bitte ein Foto von der Menge in deiner Hand.

Großes Lob fürs forschen im Auftrag des Haares

MfG

Subject: Aw: Stylingprodukte
Posted by [Blackster](#) on Fri, 22 Mar 2013 16:37:28 GMT
[View Forum Message](#) <> [Reply to Message](#)

Ich benutze seit einigen Monaten das Guhl Langzeit Volumen Föhn-Aktiv Styling Spray und bin auch einigermassen zufrieden damit.

Subject: Aw: Stylingprodukte
Posted by [GoloMann](#) on Fri, 22 Mar 2013 20:36:57 GMT
[View Forum Message](#) <> [Reply to Message](#)

@atze

vielen dank für dein lob! du hast recht, langsam könnte ich es forschung nennen und versuchen mir einen mäzenen zu besorgen grob geschätzt habe ich schon gut 2000 euro für alles ausgegeben - ohne mich beschweren zu wollen^^ ich habe schließlich ziemlich viel spaß daran und habe mir schon einige döschen nur geholt, weil sie schön aussehen - bin eben sammler

ich habe gerade versucht ein foto von der menge zu machen, aber auf dem foto kommt es einfach nicht richtig rüber. für meine haarlänge nehme ich ungefähr 2 geröstete erdnüsse (was aber auf trockenem haar schon zu viel wäre). probiert es einfach ein paar tage aus. ich habe es auch schon freunden geschenkt und alle waren nach einer woche begeistert.

@blackster

ich war mit guhl leider überhaupt nicht zufrieden. das ergebnis war zwar passabel, aber der sprühkopf hat ein merkwürdigen druck. bei mir jedenfalls landet das meiste im gesicht. und das ist wirklich ne üble sache wenn meine haare einmal gut liegen, will ich mich nicht mehr waschen müssen!! zu oft konnte ich dann nämlich von vorne anfangen.

Subject: Aw: Stylingprodukte
Posted by [Atze](#) on Fri, 22 Mar 2013 21:14:27 GMT
[View Forum Message](#) <> [Reply to Message](#)

Ok ich habs mal für 17 Euro inkl. Versand bestellt. Schaun wir mal...

Meine favoriten momentan sind: American Crew Forming Cream sowie Roughman.

Subject: Aw: Stylingprodukte

Posted by [#Tobii](#) on Fri, 22 Mar 2013 21:26:04 GMT

[View Forum Message](#) <> [Reply to Message](#)

Wie lang sind deine Haare GoloMann?

Ich wasche meine Haare mit zwei verschiedenen Shampoos, einmal Head and Shoulder und ein zweites mal mit einem Babyshampoo. Danach föhne ich die Haare, und glätte sie mit einem Glätteisen.

Mit meinem Wachs vom Friseur kann ich sie dann stylen wie es mir gerade passt. Zum Schluss verwende ich noch Taft zum fixieren.

Subject: Aw: Stylingprodukte

Posted by [GoloMann](#) on Sun, 24 Mar 2013 03:50:14 GMT

[View Forum Message](#) <> [Reply to Message](#)

@atze

american crew würde ich wirklich gerne ausprobieren - bin ich bisher nicht zu gekommen... warum auch immer?! habe auf jeden fall schon viel davon gehört.

17 Euro sind schon ne menge... hoffentlich habe ich nicht zu viel versprochen!!! aber ich denke, das foto mit dem ergebnis spricht für sich

@tobii87

was für ein wachs benutzt du denn?

babyshampoo finde ich nicht so gut, da in vielen weichmacher drin sind, die die haare zusätzlich fein aussehen lassen. aber das ist wahrscheinlich geschmackssache.

darüber hinaus finde ich es erstaunlich, dass du deine haare glättest! würde ich glätten, wären nur noch ein paar fusel übrig damit meine ich, dass du nicht mehr glätten solltest... eine kleine welle (oder locken) lassen das haar dichter erscheinen.

Subject: Aw: Stylingprodukte

Posted by [#Tobii](#) on Tue, 26 Mar 2013 10:46:49 GMT

[View Forum Message](#) <> [Reply to Message](#)

Ich verwende ein Wachs von Redken, wenn du die genaue Bezeichnung willst dann schaue ich gerne nach.

Shampoo ist das Bübchen Shampoo. Wenn ich die Haare mit diesem Shampoo wasche und sie danach glätte dann krieg ich erst richtig Volumen rein, für meine Haare die beste Kombination um sie zu stylen.

Ich habe keine Locken und auch keine Welle, aber nach dem Glätten kann man sie super gut stylen.

Subject: Aw: Stylingprodukte
Posted by [#Tobii](#) on Tue, 26 Mar 2013 10:48:36 GMT
[View Forum Message](#) <> [Reply to Message](#)

Wie lange sind deine Haare jetzt?
Ich lasse meine gerade wachsen, bin schon bei 7,5cm, so an die 12-14 hab ich mir vorgestellt.

Subject: Aw: Stylingprodukte
Posted by [Homers](#) on Tue, 26 Mar 2013 15:52:32 GMT
[View Forum Message](#) <> [Reply to Message](#)

GoloMann schrieb am Sun, 24 March 2013 04:50@atze
american crew würde ich wirklich gerne ausprobieren - bin ich bisher nicht zu gekommen...
warum auch immer?!

vegiss es. hab eine probepackung bekommen. ganz kleiner tiegel. die haare sehen dünner aus
als vorher

Subject: Aw: Stylingprodukte
Posted by [Atze](#) on Wed, 27 Mar 2013 09:32:29 GMT
[View Forum Message](#) <> [Reply to Message](#)

Dann probier mal American Crew Fiber! Gibts auch für kleines Geld als Probe.

Subject: Aw: Stylingprodukte
Posted by [frodo](#) on Wed, 27 Mar 2013 19:56:56 GMT
[View Forum Message](#) <> [Reply to Message](#)

GoloMann schrieb am Fri, 22 March 2013 01:24@frodo
ich hoffe, dass ich helfen konnte
strand matte ist zweifellos ein super produkt für feineres haar, aber es gibt wirklich besseres.
wenn ich deine haare mal sehen könnte, könnte ich dir auch mit sicherheit das richtige empfehlen

<http://www.alopezie.de/fud/index.php/fa/11328/0/>

danke !
links ein aktuelles foto meiner haare.

Habe leider diffusen haarausfall, also oberkopf und geheimratsecken sind betroffen.
vllt. hast du ne gute empfehlung
lg

edit: die letzten beiden fotos deiner haare bzw. die frisur ist übrigens genau nach
meinem geschmack ! wollte mir die haare auch jetzt erst mal wachsen lassen
und seiten kurz !

Subject: Aw: Stylingprodukte
Posted by [MarcoDo](#) on Mon, 01 Apr 2013 19:55:18 GMT
[View Forum Message](#) <> [Reply to Message](#)

Gibts einen Grund warum du bei allen
die Haare hochtupiert hast außer bei Parucci Funky Clay?

Subject: Aw: Stylingprodukte
Posted by [Nizl](#) on Mon, 01 Apr 2013 20:53:05 GMT
[View Forum Message](#) <> [Reply to Message](#)

Nutze aktuell den "Kleber" von got2b auf trockenem Haar und bin sehr zufrieden. Klasse halt und
es verdichtet das Haar ohne zu beschweren. Man muss nur sparsam sein, denn das Zeug ist
bombenfest.
