
Subject: Benötige infos Top Lace
Posted by [Cortez](#) on Sat, 09 Nov 2013 18:06:11 GMT
[View Forum Message](#) <> [Reply to Message](#)

Hallo zusammen,

habe mich entschlossen bei Top Lace ein Haarsystem zu bestellen! Habe allerdings ein paar Fragen dazu und hoffe das mir hier jemand helfen kann.
Also bestellen würde ich gerne ein Costum Hair Piece:

Base: TL500 Super Fine Swiss Front und French base (was ich hier so im Forum gelesen habe ist ein SFS lace an der Font mit french lace hinten sehr empfehlenswert!)
oder das TL550 das ist wie das TL500 nur mit zusätzlich Poly an seite und hinten!
Was meint der Shop mit Poly an seiten und hinten? Ist das empfehlenswert oder reicht das TL500 aus? Der Shop bietet auch noch andere Bases an was könnt ihr mir hier empfehlen? ->
<http://www.toplace.com/hair-piece-options/bases>

Base Size: Von der Größe der Base, würde ich ein Template an Toplace schicken glaube das ist die beste Möglichkeit um ein bestmögliches Ergebnis zu erzielen!??

Haarfarbe: Genauso die Haarfarbe! Würde hier gerne ein paar Haare seitlich und hinten abschneiden und diese dann an Toplace senden um die Farbe bestmöglich abzutimmen!

[b]Hairstyle: Dort habe ich mich für einen Right Break entschieden ist anscheinend ein softer Seitenscheitel (rechts)
oder sollte ich doch lieber Freestyle nehmen um dann meine Frisur individueller gestalten zu können? -> <http://www.toplace.com/hair-piece-options/style>

Haardichte: Ein großes Fragezeichen schwebt mir auch bei der Haardichte vor! Also ich schwanke zwischen Light (50-55%) oder Medium (60-65%). Was meint ihr? Erfahrungen?

Welligkeit: Ich habe von Natur aus keine locken! Aber als ganz glatt würde ich mein Haar auch nicht bezeichnen. Meine Wahl wäre hier entweder "Body Wave" oder "Straight". Was meint ihr? Erfahrungen?

Länge: Von der Länge her hätte ich mich jetzt für 4inch entschieden das sind gute 10cm... das müsste ausreichen um meine momentane Frisur zu simulieren!

Zur Info Im moment arbeite ich mit Toppik, Finasterid und Minox! Aber die NW'S sind einfach zu enorm und meine Haare werden auch mit diesen Mitteln immer dünner und weniger! Deswegen nun der Weg über Haarersatz!

Ich versuche nun mit diesem Haarersatz meinen momentanen Haarstatus zu simulieren so das es wenn möglich nich auffällt und evtl. über laufe der Zeit meine Haarsysteme etwas dichter und meine GHR ecken immer mehr verschließe!

Nun hätte ich nur noch ein Paar Fragen zur Befestigung und Lösung des Systemes.. Was benötige ich alles? Produktempfehlungen? Wo am besten bestellen?

Wäre sehr Dankbar wenn ihr mir helfen könntet.

Grüße

Subject: Aw: Benötige infos Top Lace
Posted by [Mona](#) on Sun, 10 Nov 2013 06:56:27 GMT
[View Forum Message](#) <> [Reply to Message](#)

Hallo Cortez

Unterschiedliche Haarsysteme haben teils auch verschiedene Anforderungen, vor allen Dingen, wenn sie neu sind und man eine lange "Lebensdauer" erreichen möchte. Möglicherweise findest du hier nicht alle Antworten auf deine Fragen. Toplace betreibt ein eigenes Forum. Hast du dort schon einmal nachgefragt?

Viele Grüße, Mona

Subject: INFO: Anlaufstelle(n) für Bestellfragen
Posted by [Tolle-und-Locke](#) on Sun, 10 Nov 2013 13:10:18 GMT
[View Forum Message](#) <> [Reply to Message](#)

"Cortez",

wenn Du gern dort kaufen möchtest, dann solltest Du Monas Rat folgen und Deine Fragen lieber direkt an Toplace richten bzw. das Forum von denen nutzen. Rein von der Logik her: Wer wird faktisch mehr zu den eigenen Produkten sagen können, als die Menschen dahinter?

Doch völlig unabhängig davon würden wir Dir gern eine Frage stellen, die wir uns selber nicht beantworten können: Warum möchtest Du im Ausland mit mehr Risiken und weniger Service/Komfort für mehr Geld als in Deutschland einkaufen?

Mit freundlichen Grüßen,
Tolle & Locke Team

File Attachments

1) [priceoverviewnovember.jpg](#), downloaded 409 times



Home

Why Choose Toplace

Store

Hair Piece Tips

Hair Piece Options

Forum

RELATED PRODUCTS

Check items to add to the cart or [select all](#)


1.  [Lace Release Dab On](#) ☐

1.1oz

\$6.90

2.  [PURE 4 OZ. Adhesive Remover](#) ☐

\$5.85

3.  [SUPERTAPE Low-profile\(tm\) Roll - 3/4" x 3 yards](#) ☐


\$7.98

4.  [Lace Release Spray Bottle 4 OZ.](#) ☐


\$6.30

5.  [DuoTac A Contour](#) ☐

\$6.90

6.  [Walker No-Shine Tape Roll 3/4" x 3 yards](#) ☐

\$6.45

7.  [DuoTac](#) ☐

Change Your Life!

Double click on above image to view full picture

MORE VIEWS

Change Your Life!

Custom Hair Pie

Price From: **\$249.00**

Overview

Please be sure to make a selection from the **menu options!**

Enter any special instructions in the below menu options. Thank you

FACTORY DIRECT SHIPMENT UP

Wanna get your custom order q

You can have your order drop shipped from the factory to you via FedEx or UPS. from 4-10 days in delivery time! Not

wait time is 4-6 weeks (please allow for holiday periods)

*Base Style

✓ Choose an Option...

- TL 100 SUPER Fine Swiss (\$249)
- TL 150 Above Plus 3/4" Poly on Back and Sides (\$259)
- TL 200 French Lace (\$249)
- TL 250 Above Plus 3/4" Poly on Back and Sides (\$259)
- TL 300 I-Lace (\$329)
- TL 400 PSB - Artificial Skin (\$329)
- TL 500 3" SFS Front Plus French Base (\$305)
- TL 550 Above Plus 3/4" Poly on Back and Sides (\$305)
- TL 600 Exercise Base (\$329)
- TL 700 New Generation Base (\$329)
- TL 800 (\$329)
- TL 850 (\$339)

Subject: Aw: Benötige infos Top Lace
Posted by [Cortez](#) on Sun, 10 Nov 2013 15:25:37 GMT
[View Forum Message](#) <> [Reply to Message](#)

ok alles klar! Dann werd ich mein Glück im Toplace Forum probieren..

Subject: Aw: Benötige infos Top Lace
Posted by [DirektHaar](#) on Thu, 14 Nov 2013 09:26:44 GMT
[View Forum Message](#) <> [Reply to Message](#)

Hallo Cortez,
Cortez schrieb am Sat, 09 November 2013 19:06...
Base: TL500 Super Fine Swiss Front und French base (was ich hier so im Forum gelesen habe ist ein SFS lace an der Font mit french lace hinten sehr empfehlenswert!)
oder das TL550 das ist wie das TL500 nur mit zusätzlich Poly an seite und hinten!
Das ist wirklich Geschmackssache, mit dem Poly Rand (TL550) sparst du dir arbeit beim reinigen und das Haarteil hält länger das der Rand nicht "ausfranzt". Allerdings ist es mit dem Poly Rand etwas dicker und du kannst mit den Fingern den Übergang zwischen deinen eigenen Haaren und der Kopfhaut möglicherweise spüren.

Cortez schrieb am Sat, 09 November 2013 19:06
Was meint der Shop mit Poly an seiten und hinten? Ist das empfehlenswert oder reicht das TL500 aus?

An den Seiten und hinten ist auf das Lace Material noch eine dünne Schicht Polyurethan aufgeklebt.

Cortez schrieb am Sat, 09 November 2013 19:06
Base Size: Von der Größe der Base, würde ich ein Template an Toplace schicken glaube das ist die beste Möglichkeit um ein bestmögliches Ergebnis zu erzielen!??

Ja das ist die beste Möglichkeit.

Cortez schrieb am Sat, 09 November 2013 19:06
Haarfarbe: Genauso die Haarfarbe! Würde hier gerne ein paar Haare seitlich und hinten abschneiden und diese dann an Toplace senden um die Farbe bestmöglich abzutimmen!

Auch eine sehr gute Idee.

Cortez schrieb am Sat, 09 November 2013 19:06
[b]Hairstyle: Dort habe ich mich für einen Right Break entschieden ist anscheinend ein softer Seitenscheitel (rechts)
oder sollte ich doch lieber Freestyle nehmen um dann meine Frisur individueller gestalten zu können? -> <http://www.toplace.com/hair-piece-options/style>

Das ist wiederum Geschmackssache, mit Freestyle kannst du auch einen Scheitel kämmen

wenn du das möchtest. Die Angabe bezieht sich sowieso eher auf Skin (Folien) Harteile bei denen die Haare in einem festen Winkel befestigt sind.

Cortez schrieb am Sat, 09 November 2013 19:06

Haardichte: Ein großes Fragezeichen schwebt mir auch bei der Haardichte vor! Also ich schwanke zwischen Light (50-55%) oder Medium (60-65%). Was meint ihr? Erfahrungen?

Da würde ich mal ins TL Forum schauen und die Fotos der User mit deiner eigenen Haardichte vergleichen. Ich weiß natürlich nicht wie dicht deine eigenen Haare sind, aber nur zur Orientierung 65% sind "relativ dicht".

Cortez schrieb am Sat, 09 November 2013 19:06

Welligkeit: Ich habe von Natur aus keine locken! Aber als ganz glatt würde ich mein Haar auch nicht bezeichnen. Meine Wahl wäre hier entweder "Body Wave" oder "Straight". Was meint ihr? Erfahrungen?

Body Wave ist zu empfehlen. Straight schaut wirklich gebügelt glatt wie asiatisches Haar aus. Body Wave ist nur eine minimale Welle die die Haare natürlicher aussehen lässt.

Cortez schrieb am Sat, 09 November 2013 19:06

Länge: Von der Länge her hätte ich mich jetzt für 4inch entschieden das sind gute 10cm... das müsste ausreichen um meine momentane Frisur zu simulieren!

Ja, das reicht für eine normale Herrenfrisur auf jeden Fall aus.

Welche Klebemittel etc. das ist ein Thema für sich das würde jetzt die Grenzen sprengen, aber da findest du im Forum bestimmt ein paar Empfehlungen.

Wünsche dir viel Erfolg und beste Grüße!