
Subject: Großes Blutbild

Posted by [TheRock](#) on Tue, 22 Jan 2019 22:31:10 GMT

[View Forum Message](#) <> [Reply to Message](#)

Hallo Leidensgenossen,

Ich habe ein sehr ausführliches großes Blutbild und mich würde interessieren wie ihr dazu steht. Ob euch was auffällt oder ob wirklich alles top ist. Laut meinem Allgemeinmediziner ist alles im grünen Bereich. Da ich eure Meinung sehr schätze, würde mich sehr interessieren wie ihr dazu steht.

Bemerkung: ich habe einen kleinen Knoten in der Schilddrüse, der Konstant ist und nicht wächst. Ich nehme jeden Morgen eine L-Thyroxin 50.

Schilddrüsenwerte:

TSH 2,33

T3: 3,1

T4: 1,4

TPO-Antikörper: dieser Wert ist mir leider nicht bekannt.

Laut der Aussage vom Nuklearmediziner (November 2018),: "arbeitet meine Schilddrüse gut und ich brauche bloß keine andere Dosis, L-Thyroxin 50 ist vollkommen ausreichend. Mein Haarausfall Problem kommt nicht von der Schilddrüse!!!"

Jetzt weiß ich natürlich nicht inwieweit ich ihm glauben kann, obwohl diese Klinik einen wirklich guten Ruf genießt, sodass ich mir vorsichtshalber bei einer anderen Schilddrüsenklinik einen Termin geben lassen habe für den 02.05.2019 (eine zweite Meinung kann nicht verkehrt sein).


Das nehme ich ein: Fin 1mg täglich (Original und nicht geteilt, kostet leider ein Schweinegeld), Minox 2 mal täglich und NEM's Zink, Vitamin Tabletten, (sogar täglich 2 Paranüsse wegen dem tollen Selen Gehalt :o)

Vielen Dank im Voraus

File Attachments

1) [AEDAE08D-3E53-48F9-8C96-C1BC33FE86FE.jpeg](#), downloaded 241 times

Endbefund


Material.

1 x Blutsenkung

Entnahme am:

14.08.18

Untersuchung

Hämatologie

Blutstatus

Thrombozyten

PDW (Thrombozyten-
Anisozytose)

MPV (Thrombozytenvolumen)

Thrombozyten > 12 fl (Riesent

Erythrozyten

Hämoglobin

Hämatokrit

MCV

MCH

MCHC

Subject: Aw: Großes Blutbild


Posted by [TheRock](#) on Tue, 22 Jan 2019 22:31:36 GMT

[View Forum Message](#) <> [Reply to Message](#)

File Attachments

1) [526948BA-3E17-4B9F-B32E-E1396B443B9D.jpeg](#), downloaded 175 times

Endbefund



Untersuchung

Blutsenkungsgeschwindigkeit
nach 1 Std.

Gerinnung

Quicktest (TPZ)

INR

Indikation

Rezidivprophylaxe

nach (venöser) Thrombo

Primärprophylaxe

bei Vorhofflimmern

nach Aortenklappeners

nach Mitralklappeners

Quelle: Hämostaseologie

aPTT

Klinische Chemie


Alkalische Phosphatase i.S.

Subject: Aw: Großes Blutbild
Posted by [TheRock](#) on Tue, 22 Jan 2019 22:31:53 GMT
[View Forum Message](#) <> [Reply to Message](#)

File Attachments

1) [A5BC64BE-604D-4D72-9F11-6C0976BE2864.jpeg](#), downloaded 159 times

Endbefund



Untersuchung

Cholesterin / HDL

HDL-Cholesterin i.S.

Non-HDL-Cholesterin

ESC/EAS Guidelines

bei mittelhohem kard

bei hohem kardiovask

bei sehr hohem kardi

LDL-Cholesterin (errechnet)

ESC/EAS Guidelines

bei mittelhohem kard

bei hohem kardiovask

Ausgangswert zwische

bei sehr hohem kard

Ausgangswert zwische

LDL / HDL

Triglyceride i.S.

Harnsäure i.S.

Harnstoff i.S.

⊖ / ⊕

Subject: Aw: Großes Blutbild

Posted by [TheRock](#) on Tue, 22 Jan 2019 22:32:07 GMT

[View Forum Message](#) <> [Reply to Message](#)

File Attachments

1) [87F91088-9935-4336-A3B4-D387604D5EC0.jpeg](#), downloaded 135 times

Endbefund



Untersuchung

c-reaktives Protein i.S.

Hb A1c (nach NGSP/DCCT)

Hb A1c (nach IFCC)

✓
L2 -
dreieck
30

Subject: Aw: Großes Blutbild

Posted by [TheRock](#) on Tue, 22 Jan 2019 22:32:21 GMT

[View Forum Message](#) <> [Reply to Message](#)

File Attachments

1) [4252D3DC-D8BD-4E1F-B809-2F3CDA04D8B5.jpeg](#), downloaded 160 times

Material: 1 x Vollblut mit
Entnahme am: 14.08.18 13:19
Klin. Ang.: Verdacht auf E

Untersuchung

Klinische Chemie

Gesamt-Eiweiß i.S.

Eisen i.S.

Serumeiweiß-Elektrophorese:

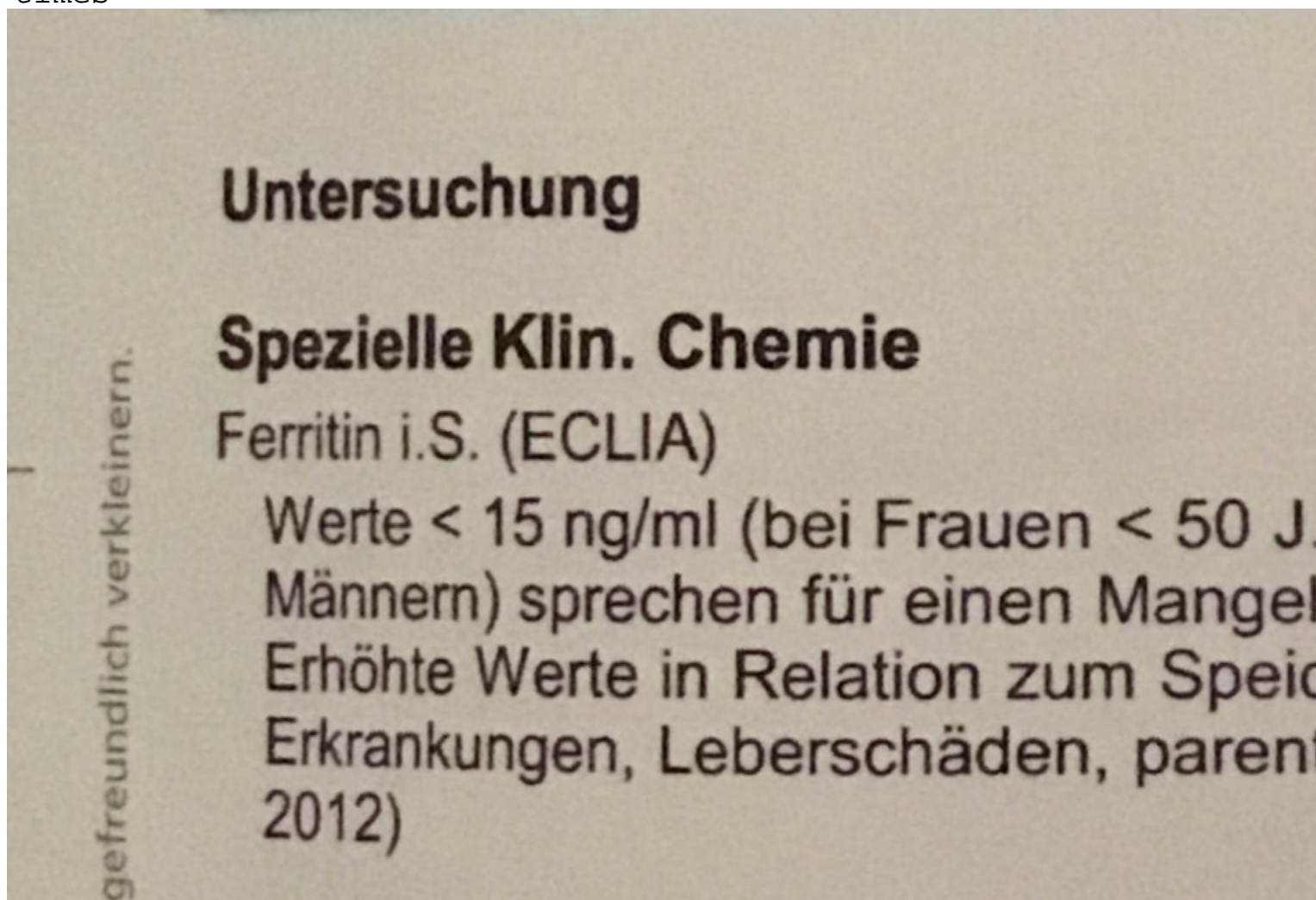
- > Albumin
- > Alpha-1-Globulin
- > Alpha-2-Globulin
- > Beta-Globulin
- > Gamma-Globulin
- > Albumin
- > Alpha-1-Globulin
- > Alpha-2-Globulin
- > Beta-Globulin
- > Gamma-Globulin

können Sie auf DIN A5 r... Perforation ablagefreundlich verkleinern.

Subject: Aw: Großes Blutbild
Posted by [TheRock](#) on Tue, 22 Jan 2019 22:32:34 GMT
[View Forum Message](#) <> [Reply to Message](#)

File Attachments

1) [0BEBDAA4-BD67-460C-A49C-E8E654620077.jpeg](#), downloaded 149 times



Subject: Aw: Großes Blutbild
Posted by [MagiSinbad2](#) on Wed, 23 Jan 2019 06:11:36 GMT
[View Forum Message](#) <> [Reply to Message](#)

wieviel hat es gekostet es machen zu lassen oder übernimmt es die KK?

Subject: Aw: Großes Blutbild

Posted by [TheRock](#) on Wed, 23 Jan 2019 07:15:06 GMT

[View Forum Message](#) <> [Reply to Message](#)

Ich habe nichts für zahlen müssen, es hat komplett die KK übernommen.

Subject: Aw: Großes Blutbild

Posted by [Pandemonium](#) on Wed, 23 Jan 2019 12:25:32 GMT

[View Forum Message](#) <> [Reply to Message](#)

MagiSinbad2 schrieb am Wed, 23 January 2019 07:11 wieviel hat es gekostet es machen zu lassen oder übernimmt es die KK?

<https://www.lifeline.de/diagnose/blutbild-laborwerte-id137162.html>

Subject: Aw: Großes Blutbild

Posted by [pilos](#) on Wed, 23 Jan 2019 12:55:32 GMT

[View Forum Message](#) <> [Reply to Message](#)

TheRock schrieb am Wed, 23 January 2019 00:31 Hallo Leidensgenossen,

Ich habe ein sehr ausführliches großes Blutbild
kann man sich schenken

Zitat:Bemerkung: ich habe einen kleinen Knoten in der Schilddrüse, der Konstant ist und nicht wächst. Ich nehme jeden Morgen eine L-Thyroxin 50.

Schilddrüsenwerte:

TSH 2,33

T3: 3,1

T4: 1,4

TPO-Antikörper: dieser Wert ist mir leider nicht bekannt.

Laut der Aussage vom Nuklearmediziner (November 2018),: "arbeitet meine Schilddrüse gut und ich brauche bloß keine andere Dosis, L-Thyroxin 50 ist vollkommen ausreichend. Mein Haarausfall Problem kommt nicht von der Schilddrüse!!!"
bilder vom schopf :?:

man muss kein original 1mg fin nehmen ;)

Subject: Aw: Großes Blutbild

Posted by [Blackster](#) on Wed, 23 Jan 2019 16:03:09 GMT

[View Forum Message](#) <> [Reply to Message](#)

AGA hat auch nichts mit der Schilddrüse zu tun.

Nehme ja selbst ne höhere Dosis und die Haare sind über die Jahre nicht besser geworden.

Subject: Aw: Großes Blutbild

Posted by [MagiSinbad2](#) on Wed, 23 Jan 2019 19:09:41 GMT

[View Forum Message](#) <> [Reply to Message](#)

"Die Kosten werden bei dringendem Verdacht auf Erkrankung von der Kasse übernommen", ist bei Haarausfall ein Verdacht auf Krankheit da?
